


2024-2030年 全球磷化工产业链年度 报告

SMM Global Phosphorus Chemical Industry Chain Annual Report
2024-2030

October
2024

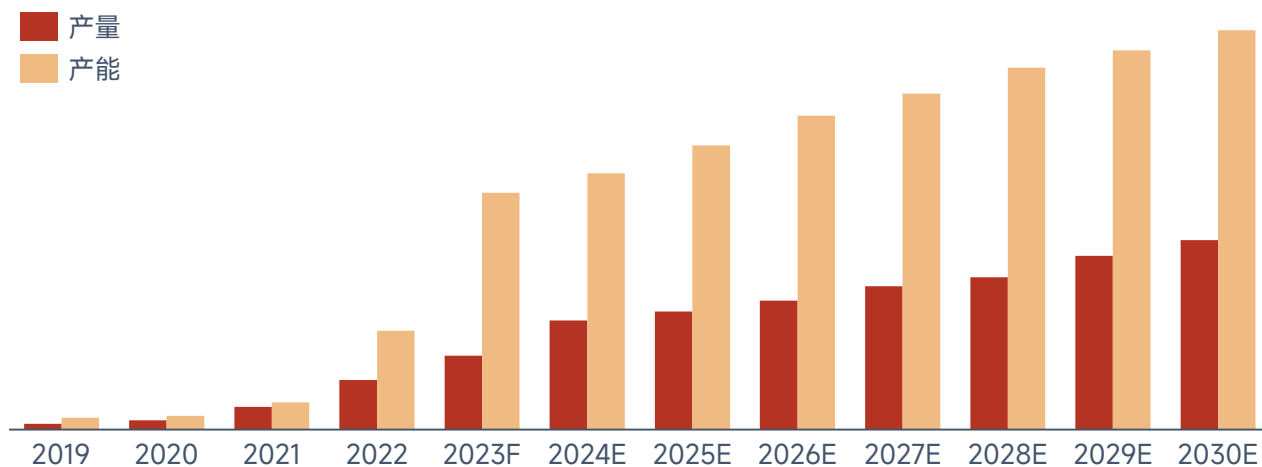


中国磷酸铁市场现状及预测 (2019-2030E)

中国磷酸铁市场分析： 2024年中国磷酸铁材料产能达到XXX万吨，产量XXX万吨，产能利用率XX%。磷酸铁市场竞争激烈，企业议价能力弱，但因下游终端对于磷酸铁锂需求持续向好，磷酸铁的产能还会继续扩张。预计，2024-2030年，磷酸铁产量复合增长率达到XX%。

图：2019-2030E中国磷酸铁产能与产量情况

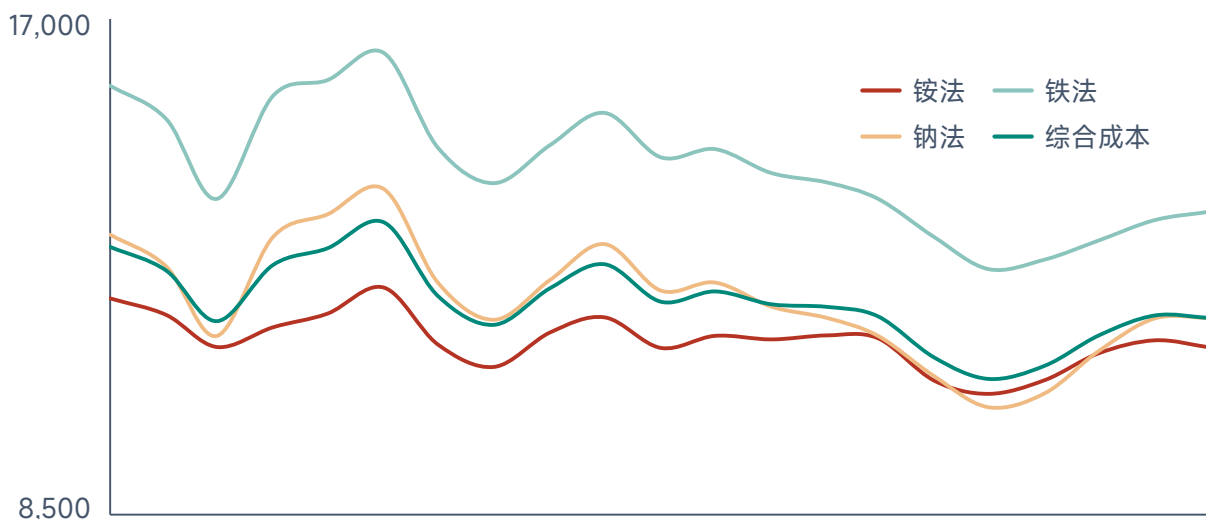
单位：万吨



来源：SMM

图：2022-2024年中国磷酸铁生产成本（分工艺）

单位：元/吨



第一章 全球及中国磷矿石

- 1.1 全球及中国磷矿石储量
 - 1.1.1 2020-2026E 全球磷矿石储量和分布
 - 1.1.2 2020-2026E 摩洛哥磷矿石储量与分布情况
 - 1.1.3 2020-2026E 中国磷矿石储量与分布情况
 - 1.1.4 2020-2026E 其他国家磷矿石储量与分布情况
- 1.2 全球磷矿石的分类和特点
 - 1.2.1 磷矿石类型特点
 - 1.2.2 磷矿石的贸易流通
 - 1.2.3 磷矿石的开采提取成本
 - 1.2.4 产能产量

第二章 全球及中国磷化工产品

- 2.1 2024全球及中国磷化工概述
- 2.2 2020-2025E 全球及中国磷酸市场
 - 2.2.1 2020-2025E 热法磷酸产能与供需分配情况概览
 - 2.2.2 2020-2025E 湿法磷酸市场供需与价格走势
- 2.3 磷酸一铵
 - 2.3.1 2020-2025E 农用一铵产能与供需市场情况
 - 2.3.2 2020-2025E 工业一铵供需与价格走势回顾

第三章 磷酸铁和磷酸铁锂

- 3.1 磷酸铁市场
 - 3.1.1 中国磷酸铁市场现状及预测（产能、产量、供需2019-2030E）
 - 3.1.2 中国磷酸铁生产工艺及成本分析（工艺产能占比，成本走势分析）
 - 3.1.3 中国磷酸铁价格回顾及预测（2024-2025E）
 - 3.1.4 中国磷酸铁年毛利走势回顾
 - 3.1.5 中国磷酸铁新增产能投放进程
- 3.2 磷酸铁锂正极材料市场
 - 3.2.1 中国磷酸铁锂正极市场现状及预测（2019-2030E）
 - 3.2.2 中国磷酸铁锂生产工艺及成本分析
 - 3.2.3 中国磷酸铁锂分工艺毛利走势分析
 - 3.2.4 海外磷酸铁锂发展进程分析（布局企业、进度、配套客户）
 - 3.2.5 磷酸锰铁锂发展进程分析（价格走势、生产企业、进度及规划、配套车型等）
 - 3.2.6 中国磷酸铁锂材料价格回顾及预测（2024-2025E）
 - 3.2.7 中国磷酸铁锂进出口趋势分析（出口省份占比、出口目的地占比，进出口数据）
- 3.3 磷酸铁锂下游需求
 - 3.3.1 全球新能源汽车需求及预测（2024-2030E）
 - 3.3.2 全球储能市场需求及预测（2024-2030E）

图表名称	数据来源
全球磷矿石分布图	SMM
磷矿石分类表格（品位、类型）	SMM
磷矿石贸易流向图	SMM, 海关数据
磷矿石提炼成本表	SMM
2024-20230E磷矿石开采产能产量趋势图	SMM, 国家统计局
2024-2030E热法磷酸年度产能变化趋势图	SMM
2020-2025E热法磷酸供需图	SMM
2020-2025E湿法磷酸供需变化图	SMM
2024湿法磷酸价格趋势图	SMM
2020-2025E农用一铵年度产能趋势图	SMM
2020-2025E农用一铵供需图	SMM
2020-2025E工业一铵年度供需变化图	SMM
2024工铵价格走势图	SMM
2019-2030E磷酸铁产能产量年度趋势图	SMM
2019-2030E磷酸铁年度供需图	SMM
磷酸铁各工艺占比饼图	SMM
2024磷酸铁各工艺成本走势图	SMM
2022-2024磷酸铁价格回顾及预测图	SMM
2024磷酸铁各工艺毛利走势图	SMM
2024-2030E磷酸铁新增产能进程表	SMM
2019-2030E磷酸铁锂正极市场产能产量趋势预测图	SMM
磷酸铁锂四种工艺成本分析图	SMM
2024磷酸铁四种工艺月度毛利走势图	SMM
2024-2030E海外磷酸铁锂产能布局表与地图	SMM
2024磷酸锰铁锂价格走势	SMM
2024-2030E磷酸锰铁锂生产企业、产能进度表	SMM
2022-2024中国磷酸铁锂价格趋势图	SMM
2024年度出口省份占比饼图	SMM
2024出口目的地占比饼图	SMM
2023-2025E进出口数据柱状图及预测	SMM
2019-2030E全球新能源汽车需求及预测图	SMM
2019-2030E全球储能需求预测图	SMM

SMM新能源研究分析团队介绍 (部分主要人员)

- 上海有色网新能源研究团队长期追踪全产业链，我们致力于为行业客户提供最具公信力的产品报价以及最权威的数据研究服务，部分团队成员及介绍如下：



王聪

总经理

专注新能源全产业链研究及分析领域。



马睿

行研高级经理

主要负责锂版块内部统筹管理工作



徐颖

行研经理

主要负责动力及电池主材版块内部统筹管理工作



冯棣生

行研经理

主要负责储能版块内部统筹管理工作



王子涵

锂分析师


主要负责碳酸锂版块研究，长期追踪行业动态。



周致丞

锂分析师

主要负责锂矿、锂盐等版块研究，长期追踪行业动态。



王杰

锂分析师

主要负责锂矿、氢氧化锂等版块研究，长期追踪行业动态。



徐杨

锂电材料分析师

主要负责三元材料板块的追踪研究，长期追踪行业动态。



张浩瀚

电池材料分析师

主要负责储能电池及终端版块研究，长期追踪行业动态。

SMM新能源研究分析团队介绍 (部分主要人员)

30.974

2024/10

SMM Global Phosphorus Chemical Industry

P
15
Phosphorus

- 上海有色网新能源研究团队长期追踪全产业链，我们致力于为行业客户提供最具公信力的产品报价以及最权威的数据研究服务，部分团队成员及介绍如下：



吕彦霖

电池材料分析师

负责磷酸铁、磷酸铁锂产业链调研与研究，对其有深刻的理解。



任晓萱

电池材料分析师

主要负责电解液、六氟磷酸锂等板块的追踪研究，长期追踪行业动态。



柳育君

电池材料分析师

主要负责储能电池及终端版块研究，长期追踪行业动态。



梁育朔

锂电材料分析师

主要负责锂电负极、隔膜等板块研究，长期追踪行业动态。



杨朝兴

电池材料分析师

主要负责钠离子电池全产业链、磷酸铁、磷酸铁锂等板块研究。

- 上海有色网新能源研究团队长期追踪全产业链，我们致力于为行业客户提供最具公信力的产品报价以及最权威的数据研究服务，部分团队成员及介绍如下：



Yanchen Wang

Managing director of SMM UK office

Focuses on the base metals market research and SMM overseas business development



Hongqiu Su

Battery Metals Associate Analyst

Focuses on global lithium mines research



Yaoning Liu

Lithium Battery Associate Analyst

Focuses on global lithium battery cells research



报告中文名称	类型
SMM铜市场周报	周报
SMM铝市场周报	周报
SMM铅市场周报	周报
SMM锌市场周报	周报
SMM锡市场周报	周报
SMM镍市场周报	周报
SMM钴锂新能源市场周报	周报
SMM稀土市场周报	周报
SMM工业硅市场周报	周报
SMM光伏市场周报	周报
SMM钢铁市场周报	周报
SMM铁矿石市场周报	周报
SMM焦炭市场周报	周报
SMM铜市场月报	月报
SMM铝市场月报	月报
SMM铅市场月报	月报
SMM锌市场月报	月报
SMM镍市场月报	月报
SMM不锈钢炉料市场月报	月报
SMM锰合金市场月报	月报
SMM新能源正极原料市场月报	月报
SMM锂电池市场月报	月报
SMM钢铁市场月报	月报
SMM铁矿石市场月报	月报

报告中文名称
2024-2030年SMM铜产业链年度报告
2024-2030年SMM铅产业链年度报告
2024-2030年SMM锌产业链年度报告
2024-2030年全球电解铝产业链年度报告
2024-2030年全球铝土矿及氧化铝产业链年度报告
2024-2030年SMM铝加工产业链年度报告
2024-2030年SMM石油焦及铝用碳素产业链年度报告
2024-2030年SMM再生铝产业链年度报告
2024-2030年SMM工业硅产业链年度报告
2024-2030年全球光伏产业链年度报告
2024-2030年SMM锡产业链数据包
2024-2030年SMM镍产业链年度报告
2024-2030年SMM稀土产业链年度报告
2024-2030年全球电池及主材产业链年度报告
2024-2030年全球储能产业链年度报告
2024-2030年全球钠电产业链年度报告
2024-2030年全球磷化工产业链年度报告
2024-2030年全球锂产业链年度报告
2024-2030年全球锂电回收产业链年度报告
2024-2030年全球钴产业链年度报告

*本报告由上海有色网信息科技股份有限公司（以下简称“上海有色网”）独立创作或汇编而成，上海有色网依法享有完整的著作权，受《中华人民共和国著作权法》《中华人民共和国商标法》《中华人民共和国反不正当竞争法》等相关法律法规以及适用的国际条约的全面保护。未经上海有色网书面授权，任何单位和个人不得以任何形式转载、修改、销售、转让、展示、翻译、汇编、传播或泄露本报告内容给第三方，亦不得许可第三方使用。对于任何未经授权的使用行为，上海有色网将依法追究侵权责任，要求侵权方承担包括但不限于合同违约责任、返还不当得利以及赔偿直接和间接经济损失等法律责任。

本报告所包含的内容，包括但不限于资讯、文章、数据、图表、图片、音频、视频、标识、广告、商标、商号、域名、版面设计等任何信息，均为上海有色网及其相关权利人所有或持有，受到《中华人民共和国著作权法》《中华人民共和国商标法》《中华人民共和国反不正当竞争法》等法律法规以及适用的国际条约中有关著作权、商标权、域名权、商业数据信息产权及其他相关权利的严格保护。未经上海有色网书面许可，严禁任何机构和个人对上述内容进行转载、修改、使用、销售、转让、展示、翻译、汇编、传播或以其他方式泄露给第三方，或授权第三方使用。违反上述规定的行为，上海有色网将采取法律手段追究侵权者的责任，要求其承担相应的法律责任，包括但不限于合同违约责任、返还不当得利以及赔偿直接和间接经济损失等。

*本报告中除公开信息外的其他数据均是基于公开信息（包括但不限于行业新闻、研讨会、展览会、企业财报、券商报告、国家统计局数据、海关进出口数据、各大协会和机构公布的各类数据等等），并依托SMM内部数据库模型，由研究小组进行综合分析和合理推断得出，仅供参考，不构成决策建议，客户决策应自主判断，与上海有色网无关。

上海有色网对本声明条款拥有最终解释权，并保留根据实际情况对声明内容进行调整和修改的权利。



扫码下载

· 行业资讯 · 有色直播 · 人脉名片

掌上有色

是上海有色网专门为有色金属行业量身打造的移动端产品，拥有300万注册用户，日均超过20万企业访问,已经成为世界范围的垂直门户

SMM新能源研究团队

王聪	021-51666838	wangcong@smm.cn
马睿	021-51595780	marui@smm.cn
徐颖	021-51666707	xuying@smm.cn
冯棣生	021-51666714	fengdisheng@smm.cn
周致丞	021-51666711	zhouzhicheng@smm.cn
王子涵	021-51666914	wangzihan@smm.cn
王杰	021-51595902	wangjie@smm.cn
徐杨	021-51666760	garyxu@smm.cn
张浩瀚	021-51666752	zhanghaohan@smm.cn
杨朝兴	021-20707860	yangchaoxing@smm.cn
柳育君	021-20707895	liuyujun@smm.cn
吕彦霖	021-20707875	lvyanlin@smm.cn
梁育朔	021-20707892	liangyushuo@smm.cn
任晓萱	021-20707866	renxiaoxuan@smm.cn

联系我们

上海有色网信息科技股份有限公司

地址：上海市浦东新区峨山路91弄20号陆家嘴软件园9号楼
南塔9层

邮编：200127

服务热线：+86-21-5155 0333

P₁₅ 30.974
Phosphorus

October
2024