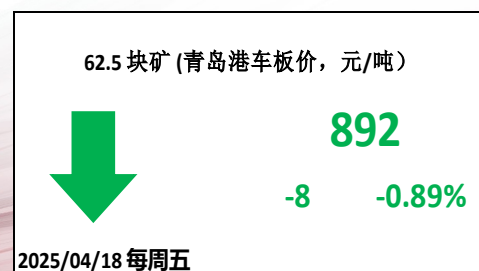
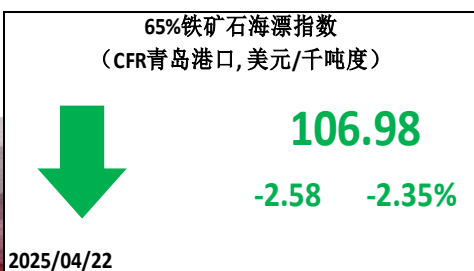
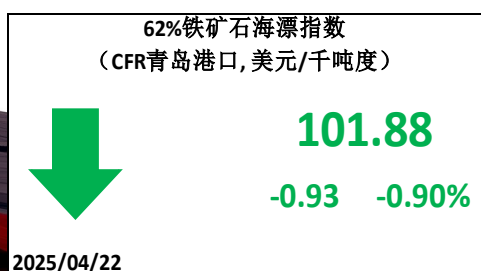
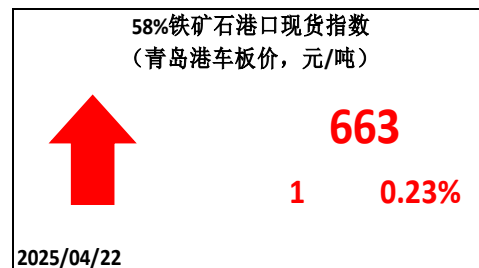
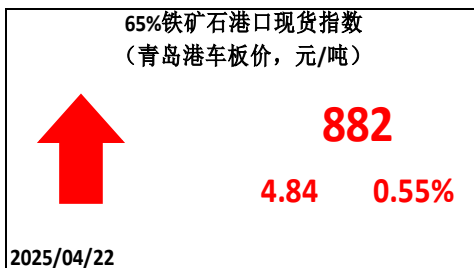
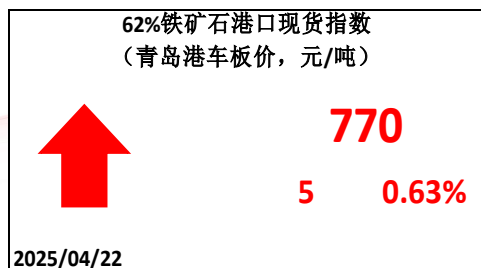




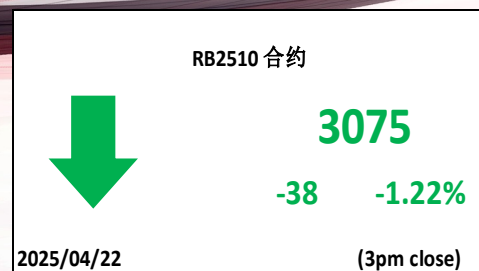
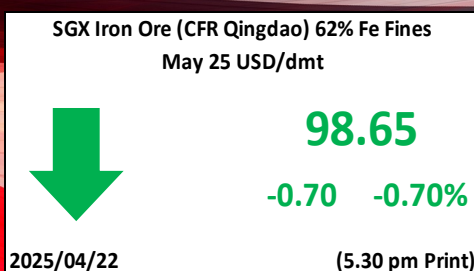
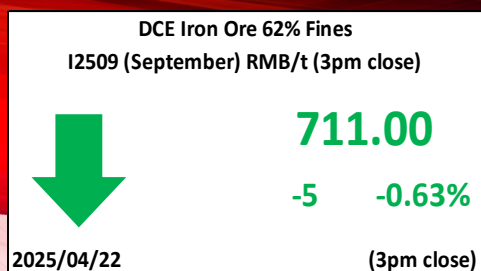
MMi Dashboard



铁矿石价格指数



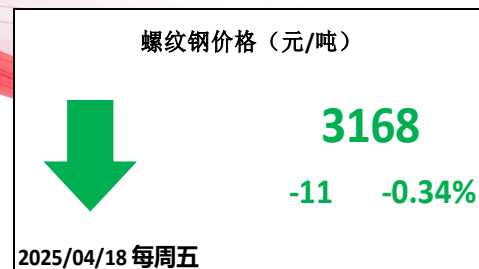
交易所期货合约



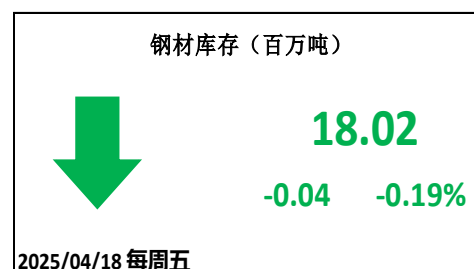
海运费



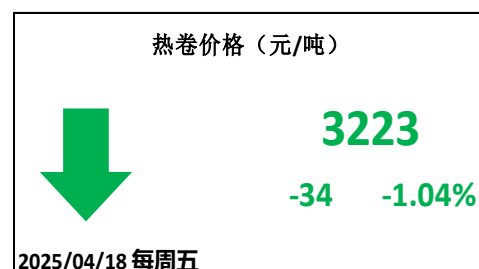
钢材价格



库存水平



钢材价格



进口矿港口现货指数 (IOPI)

2025/04/22		青岛港 (车板价, 元/吨, 湿基含税)							港口现货指数折美金 (美元/干吨, 不含税) ¹				
港口现货	铁品位	较前一日	涨跌幅%	月均值	年均值	最低 ²	最高 ²	较前一日	涨跌幅%	月均值	年均值	最低 ²	最高 ²
IOPI62	62% Fe Fines	770.12	4.84	0.6%	788	853	683	101.93	0.65	0.7%	111.24	89.33	140.24
IOPI58	58% Fe Fines	663.49	1.49	0.2%	690	746	610	89.67	0.20	0.2%	97.95	80.25	128.13
IOPI65	65% Fe Fines	881.82	4.84	0.6%	900	964	794	116.92	0.65	0.6%	126.28	104.47	155.37

IRON ORE SEABORNE INDEX (IOSI)

每日综述

2025/04/22		青岛港 (CFR, 美元/干吨)							每日综述				
港口现货	铁品位	较前一日	涨跌幅%	月均值	年均值	最低 ²	最高 ²						
IOSI62	62% Fe Fines	101.88	-0.93	-0.90%	103.09	112.31	89.79	今连铁全天偏强震荡运行, 午后短暂回调后小幅回升。主力合约I2509最终收于711, 全天涨幅0.21%。贸易商随行就市出货; 钢厂采购意愿有所转强, 按需采购为主。市场成交氛围尚可。山东地区P8粉主流成交价在765-770元/吨左右, 较昨日价格下跌0.5元/吨; 唐山地区P8粉成交价在770-778元/吨左右, 较昨日价格下跌2.5元/吨;					
IOSI65	65% Fe Fines	106.98	-2.58	-2.35%	114.73	128.23	98.28	据SMM统计, 本周高炉检修影响的铁水产量降至96.9万吨, 环比减少19.13万吨。下周高炉检修影响环比本周将减少3.68万吨, 预示本轮铁水增长已接近尾声, 后续增量空间有限。尽管中美关税政策仍对市场情绪形成扰动, 但随美联储会议临近, 宏观政策预期升温为矿价提供支撑。综合来看, 在基本面韧性犹存与政策利好预期的共同作用下, 预计短期铁矿石价格将维持偏强震荡运行。					

铁矿石港口现货块矿指数 (IOPLI)

2025/04/18 每周五		青岛港 (车板价, 元/吨, 湿基含税)							青岛港 (CFR, 美元/干吨, 不含税) ³					
港口现货	铁品位	周环比	涨跌幅%	月均值	年均值	最低 ²	最高 ²	周环比	涨跌幅%	月均值	年均值	最低 ²	最高 ²	
IOPLI62	62.5% Fe Lump	892	-8	-0.9%	901	988	820	110.47	-1.09	-0.98%	112.22	124.07	102.77	153.57

国内精粉价格指数 (CIP)

2025/04/18 每周五		元/吨 (不含税) ³				美元/吨 (不含税) ³					
省份	地区	铁精粉	备注	周五	环比	最低 ²	最高 ²	周五	环比	最低 ²	最高 ²
河北	邯邢	66% Fe	干基	916	-4.1%	861	1226	127.05	-4.14%	122.41	172.59
河北	迁安	65% Fe	干基	945	1.1%	935	1300	131.07	1.01%	129.77	183.23
辽宁	鞍山	65% Fe	湿基	750	0.0%	715	970	104.02	-0.06%	100.77	136.72
山东	淄博	65% Fe	干基	942	-4.6%	905	1294	130.65	-4.62%	128.66	182.16

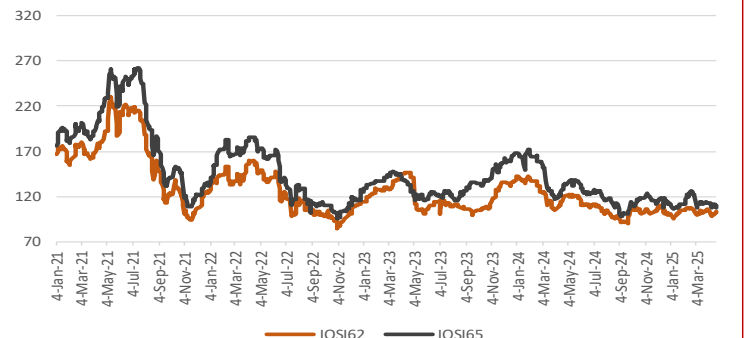
2025/04/18 每周五 本周 周环比% 最低² 最高² 1 汇率: 人民币/美元=7.191² 过去12个月³ 每周汇率均值: 人民币/美元=7.19258

国内矿价格综合指数 857.57 -1.08% 854.16 905.40

港口现货指数 (青岛港口, 车板价, 元/湿吨)



进口矿海漂指数, CFR 青岛 (美元/干吨)



铁矿石港口现货指数月度, 季度, 年度均值

2025/04/22		青岛港 (车板价, 元/吨, 湿基含税)							港口现货指数折美金 (美元/干吨, 不含税)						
港口现货	铁品位	十二月	一月	二月	三月	月累计	季度至今	年初至今	十二月	一月	二月	三月	月累计	季度至今	年初至今
IOPI62	62% Fe Fines	791	786	821	787	788	777	853	102.08	101.55	106.36	101.83	101.93	100.67	111.24
IOPI58	58% Fe Fines	706	689	709	677	690	679	746	91.67	89.46	92.40	87.92	89.67	88.45	97.95
IOPI65	65% Fe Fines	903	899	933	899	900	889	964	117.03	116.56	121.35	116.79	116.92	115.69	126.28

进口矿海漂指数月度, 季度, 年度均值

海运费 (美元/吨)

2025/04/22		青岛港 (CFR, 美元/干吨)							2025/04/21 海运费 - 干散货 美元/湿吨				
港口现货	铁品位	十二月	一月	二月	三月	月累计	季度至今	年初至今					
IOSI62	62% Fe Fines	104.94	99.58	105.94	102.47	103.09	101.67	112.31	西澳-青岛	C5	HOLIDAY	5.92	14.89
IOSI65	65% Fe Fines	115.66	108.22	121.06	112.28	114.73	113.10	128.23					

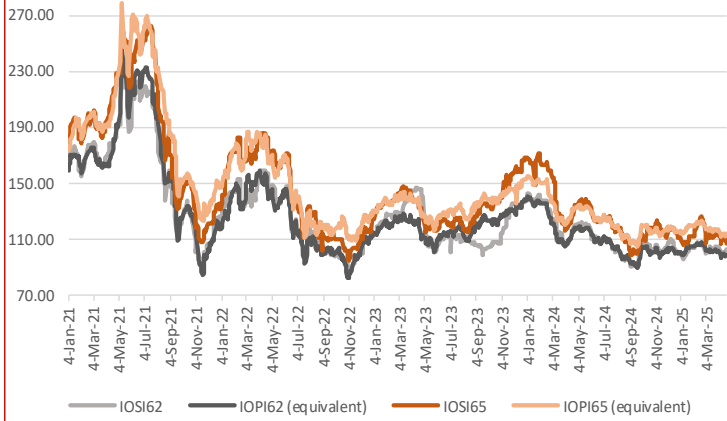
铁矿石港口现货块矿指数均值 (月度, 季度, 年初至今)

2025/04/18 每周五		青岛港 (车板价, 元/吨, 湿基含税)							青岛港 (CFR, 美元/干吨, 不含税) ¹						
港口现货	铁品位	十二月	一月	二月	三月	月累计	季度至今	年初至今	十二月	一月	二月	三月	月累计	季度至今	年初至今
IOPLI62	62.5% Fe Lump	888	909	945	905	901	891	988	110.14	113.00	117.88	112.70	112.22	111.19	124.07

指数溢价/折扣

2025/04/22		港口现货指数 (元/湿吨)		2025/04/22		青岛港 (CFR, 美元/干吨)	
索引	铁品位	与IOPI62价差	与IOPI62价差 (涨跌幅)	索引	铁品位	与IOSI62价差	与IOSI62价差 (涨跌幅)
IOPI58	58% Fe Fines	-107	-13.85%	IOSI65	65% Fe Fines	5.10	5.01%
IOPI65	65% Fe Fines	112	14.50%				

港口现货指数折美金与海运费走势 (美元/吨)



国内矿价格指数 (元/吨, 湿基含税)



各品种现货价格估值

2025/04/22 港口现货指数 (元/湿吨)				2025/04/22 青岛港 (CFR, 美元/干吨)			
	现货价格	变化	与IOPI62价差		现货价格	变化	与IOSI62价差
罗伊山粉	713	5	-57	罗伊山粉	97.38	-0.93	-4.50
SIMEC 粉	640	5	-130	SIMEC 粉	93.88	-0.93	-8.00
PB 粉	740	5	-30	PB 粉	98.13	-0.93	-3.75
纽曼粉	738	5	-32	纽曼粉	101.01	-0.94	-0.88
麦克粉	720	5	-50	麦克粉	98.13	-0.93	-3.75
金步巴粉	634	5	-136	金步巴粉	90.51	-0.94	-11.38
卡粉	950	5	180	卡粉	131.43	-0.93	29.55
巴粗	732	5	-38	巴粗	105.63	-0.93	3.75
巴混	753	5	-17	巴混	107.26	-0.94	5.38
RTX 粉	653	6	-117	RTX 粉	91.76	-0.94	-10.13
西皮粉	682	5	-88	西皮粉	96.13	-0.93	-5.75

2025/04/22 港口现货指数 (元/湿吨)			
	现货价格	变化	与IOPI58价差
超特粉	663	1	0
FMG 混合粉	671	1	8
罗布河粉	672	1	9
西部粉	674	1	11
阿特拉斯粉	669	1	6
杨迪粉	657	1	-6

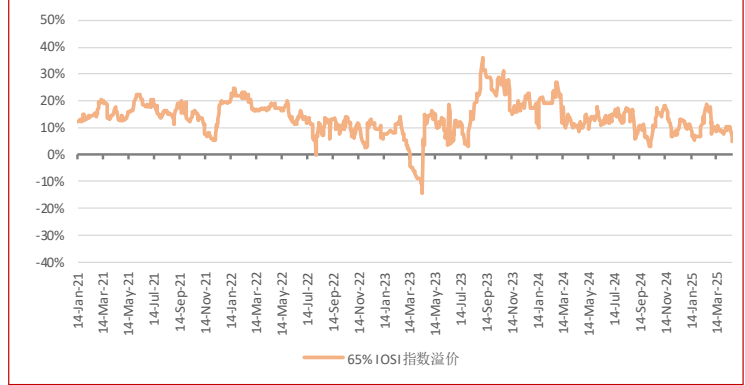
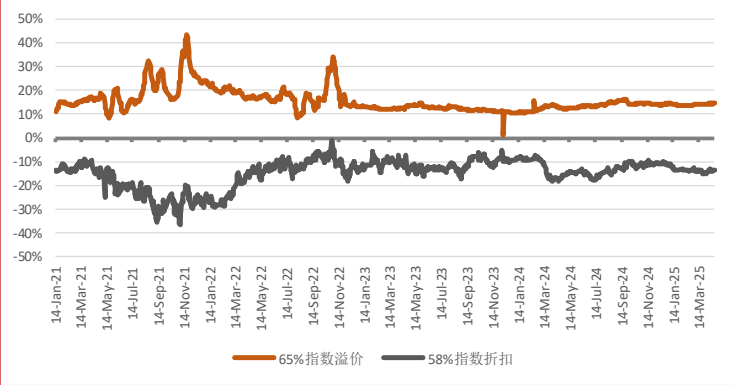
铁硅铝磷调

铁硅铝磷调				美元指数 (美元/干吨度)			
	适用范围	变化			适用范围	变化	
每1% 铁调	High Grade Fe 60 - 63%	5.00	0.00	每1% 铁调	High Grade Fe 60 - 63%	4.00	0.25
	High Grade Fe 63 - 64%	13.00	0.00		High Grade Fe 63 - 64%	0.25	0.00
	High Grade Fe 64 - 65%	13.00	0.00		High Grade Fe 64 - 65%	0.25	0.00
	High Grade Fe 65 - 65.5%	13.00	0.00		High Grade Fe 65 - 65.5%	0.25	0.00
每1% 铝调	Low Grade Fe	15.00	0.00	每1% 铝调	High Fe Grade Al <2.25%	0.50	0.00
	High Fe Grade Al <2.25%	21.00	4.00		High Fe Grade Al 2.25-4%	0.75	0.00
	High Fe Grade Al 2.25-4%	5.00	0.00				
	Low Fe Grade Al <2.25%	5.00	0.00				
每1% 硅调	Low Fe Grade Al 2.25-4%	30.00	-5.00	每1% 硅调	High Fe Grade Si <4%	0.25	0.00
	High Fe Grade Si <4%	9.00	2.00		High Fe Grade Si 4 - 6.5%	0.25	0.00
	High Fe Grade Si 4 - 6.5%	14.00	1.00				
每0.01% 磷调	Low Fe Grade	18.00	-3.00	每0.01% 磷调	High Fe Grade 0.09%<P<0.115%	0.00	0.00
	High Fe Grade 0.09%<P<0.115%	5.00	0.00		High Fe Grade 0.115%<P<0.15%	0.50	0.00
	High Fe Grade 0.115%<P<0.15%	5.00	0.00				
	Low Fe Grade 0.09<P<0.1%	5.00	0.00				

与青岛港口价差 元/湿吨

港口	变化	港口	变化	港口	变化	港口	变化
鲅鱼圈	-50.00	防城港	-25.00	岚山	0.00	日照	0.00
北仑	0.00	江阴	-20.00	连云港	0.00	蛇口港	0.00
曹妃甸	-10.00	京唐	-10.00	马迹山	0.00	太仓	-20.00
大连	0.00	岚桥	0.00	青岛	0.00	天津	-10.00

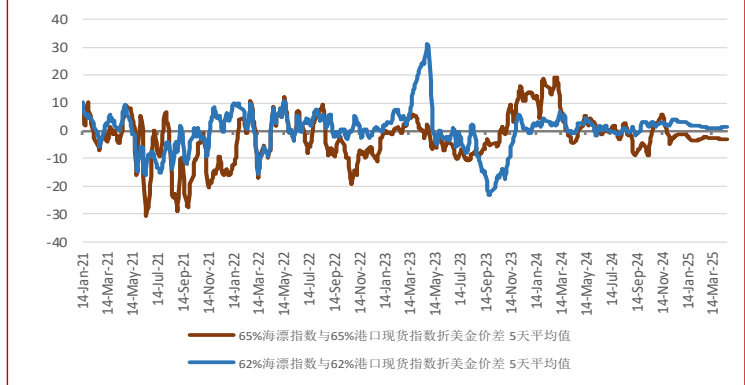
指数溢价/折扣



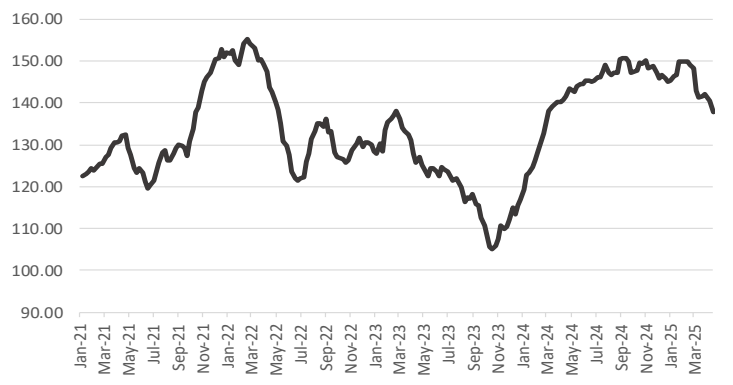
铁矿石港口现货块矿溢价(元/千吨度)



海漂指数与港口现货指数折美金价差(美元/吨)



港口库存总计(35港)百万吨



大商所收盘价—新交所掉期



港口库存(百万吨)

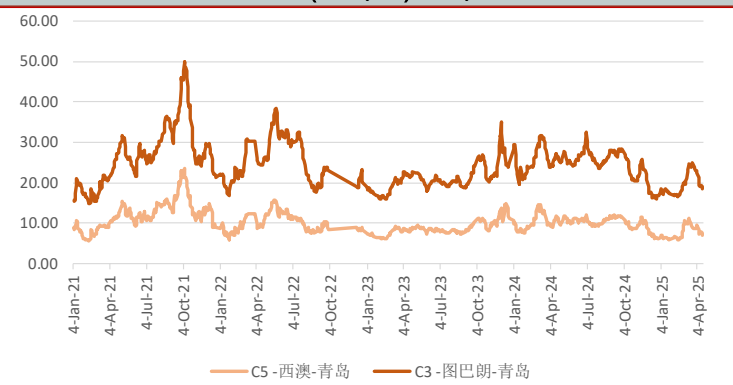
2025/04/18 每周五

港口	本周	涨跌幅%	最低 ²	最高 ²
京唐	12.15	-2.02%	8.29	17.20
青岛	27.50	0.55%	22.28	27.55
曹妃甸	15.05	-4.75%	7.56	20.28
天津	9.65	-8.53%	6.64	12.36
日照	17.17	-2.22%	11.52	21.35
35港口总计	137.84	-1.98%	105.01	150.72

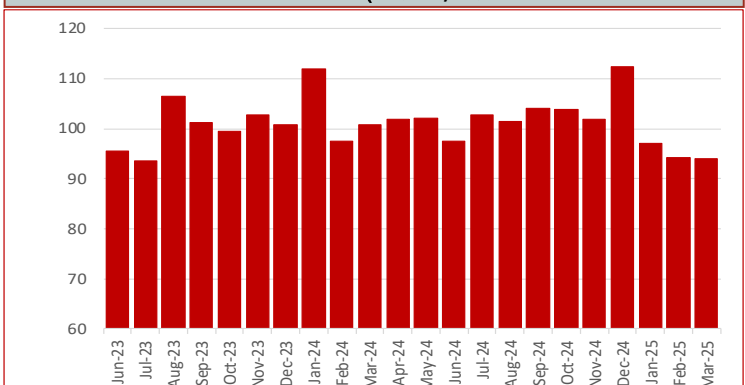
期货合约

日期	大商所			新交所		
	2025/04/22 (下午三点)	较前一日	涨跌幅%	2025/04/22 5:30pm	较前一日	涨跌幅%
合约	I2509			二月 2025		
收盘价	711.0	-4.50	-0.63%	98.65	-0.70	-0.70%
成交量(万手)	33.78	-10.00	-22.84%	7.34	0.82	12.56%
持仓量(万手)	61.09	0.07	0.12%	33.59	0.52	1.58%
最低	706.5	8.00	1.15%	97.95	0.95	0.98%
最高	718.0	0.00	0.00%	99.50	0.05	0.05%

海运费(美元/吨) 美元/吨



铁矿石进口量(百万吨) 百万吨



国内钢材现货市场

钢材现货市场 (元/吨)

产品	2025/04/18	涨跌	涨跌幅 %
螺纹 HRB400 φ18mm	3,168.2	-11	-0.34%
线材 Q300 φ6.5mm	3,331.7	-18	-0.53%
热卷 Q235/SS400 5.5mm*1500*C	3,223.2	-34	-1.04%
冷卷 SPCC/ST12 1.0mm*1250*2500	3,873.3	-77	-1.94%
中厚板 Q235B 20mm	3,560.0	13	0.37%
镀锌 ST02Z 1.0mm*1000*C	4,275.0	-25	-0.58%
彩涂板	6,700.0	0	0.00%

国内钢材现货市场

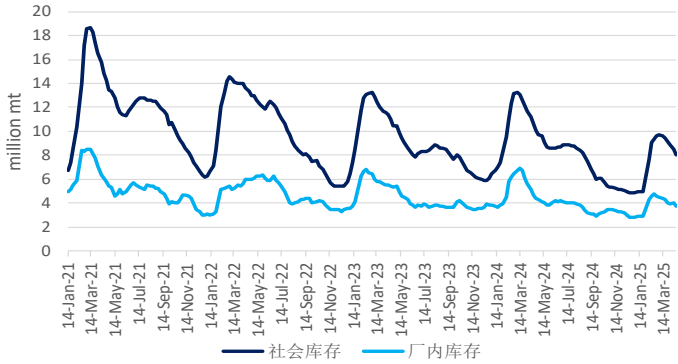
SMM 钢铁成本利润跟踪 螺纹钢和热卷 (元/吨)

品目	Price	Change	Note
62%港口现货指数折美金 (美元/干吨)	97.43	-4.97	
焦炭	1,570	55	唐山二级冶金焦, 含税
废钢	2,340	0	张家港废钢6mm, 不含税
钢坯成本	2,469	6	Q234, 含税
长流程钢厂螺纹钢成本	3,016	7	理计, 含税
长流程钢厂螺纹钢盈利	74	-17	基于上海现货价格, 含税
长流程钢厂热轧板卷成本	3,098	10	过磅, 含税
长流程钢厂热轧板卷盈利	102	-60	基于上海现货价格, 含税

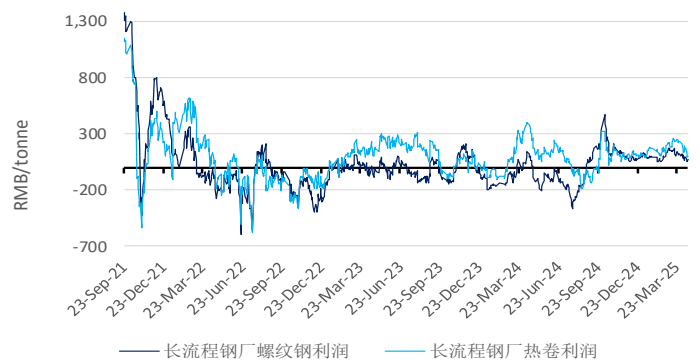
备注: 1.表格中成本计算基本当天市场价格, 不包含管理费用、销售费用, 财务成本以及折旧费用。

2.成本为SMM调研的国内大中型钢厂平均成本

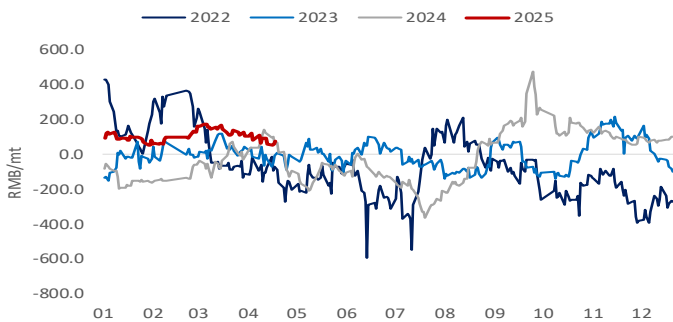
国内钢铁库存



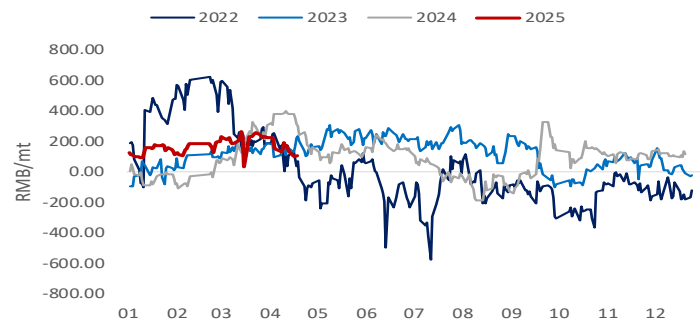
国内钢厂利润



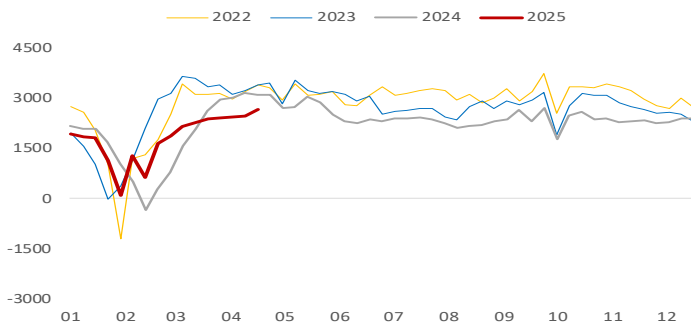
国内螺纹钢利润



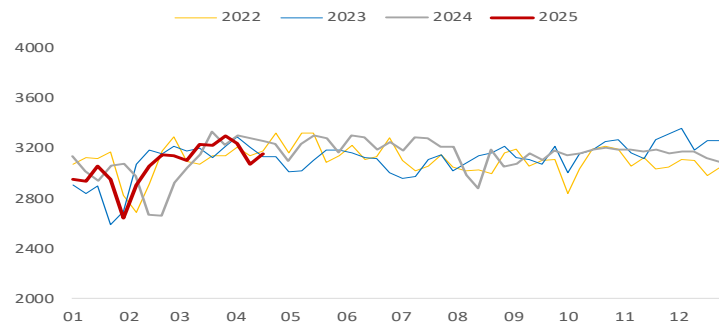
国内热卷利润



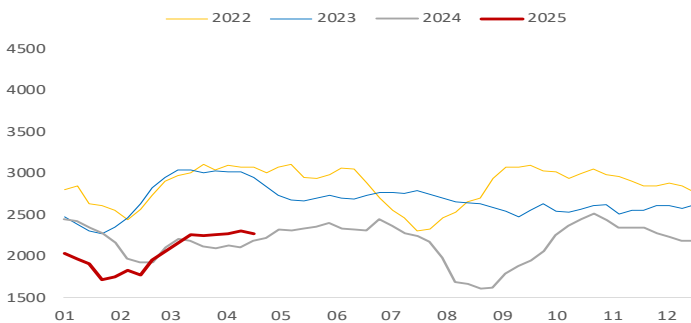
国内螺纹钢消费



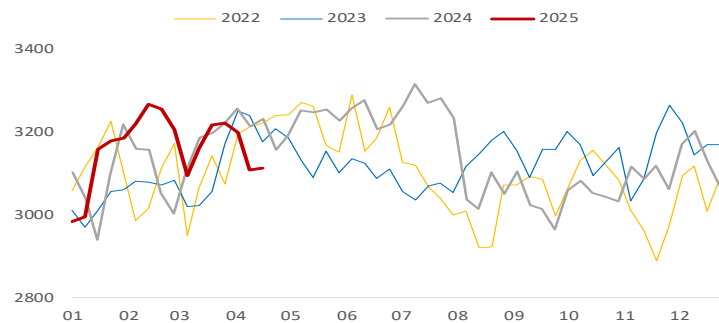
国内热卷消费



国内螺纹钢产量



国内热卷产量



IRON ORE INDEX SPECIFICATIONS, COMPILATION RATIONALE AND DATA EXCLUSIONS

铁矿石指数规格（港口现货和漂货）

	65% Fe Fines	62% Fe Fines	58% Fe Fines	62.5% Fe Lump
铁品位 %	65.00	62.00	58.00	62.50
铝 %	1.40	2.25	2.25	1.50
硅 %	1.50	4.00	5.50	3.50
磷 %	0.06	0.09	0.05	0.08
硫 %	0.01	0.02	0.02	0.02
水分子 %	8.00	8.00	9.00	4.00
粒度	90%以上粒度小于10mm, 40%以下粒度小于150微米			粒度<6.3mm比例不超过15% 粒度>31.13mm比例不超过25%
港口	青岛港（车板价&CFR价格）			青岛港口车板价
日期（漂货）	4周以内装船，8周以内发货			两周内交货
付款方式	即期信用证			即期信用证/付现交单

MMi港口现货指数汇编取自于铁矿石产业链客户提供的港口现货成交，包括贸易商，矿山和钢厂的成交数据。MMi获取成交数据之后先进行标准化，剔除不符合标准数据之后，再根据成交量算出加权平均价格。

想要获取MMi铁矿石港口现货指数方法论，请见网址：
www.mmiprices.com

数据排除*			
	62%	58%	65%
港口指数	0	0	0
海运指数	0		0
块矿指数 62.5	0		

数据排除*

*当日指数计算若发现成交数据异常且无法被核实的将会被排除在外，不纳入指数计算。

IRON ORE DOMESTIC CONCENTRATE INDEX CALCULATION METHODOLOGY

国内矿价格指数：SMM通过采集河北，辽宁，山东和安徽四个省份，25个地区（精粉产量占全国总产量53%）国内铁精粉成交价格作为国内铁矿石价格指数的数据来源；通过不同地区和不同品位计算得出综合价格指数；统一换算湿基含税标准价格后再根据各个地区民营矿产能作为权重，通过加权计算得出国内矿价格指数。

各品种价格估值所适用的指标均值

港口现货指标						海漂货指标					
2025/04/22	各品种当前指标						各品种当前指标				
	铁品位	铝	硅	磷	水分子		铁品位	铝	硅	磷	水分子
罗伊山粉	60.88%	2.35%	4.45%	0.055%	9.26%	罗伊山粉	60.70%	2.30%	4.90%	0.055%	8.00%
SIMEC 粉	60.00%	2.30%	6.30%	0.060%	6.00%	SIMEC 粉	60.00%	2.30%	6.30%	0.060%	6.00%
PB 粉	61.64%	2.31%	3.87%	0.099%	9.45%	PB 62 粉	62.00%	2.60%	4.30%	0.090%	9.50%
纽曼粉	62.49%	2.31%	3.98%	0.090%	7.72%	纽曼粉	62.30%	2.40%	4.40%	0.090%	8.00%
麦克粉	60.43%	2.38%	4.64%	0.078%	7.57%	麦克粉	60.80%	2.35%	4.70%	0.080%	7.80%
金布巴粉	60.87%	2.95%	4.53%	0.111%	7.32%	金布巴粉	60.50%	3.00%	4.50%	0.120%	8.00%
卡粉	64.90%	1.39%	1.82%	0.080%	7.78%	卡粉	65.10%	1.50%	1.70%	0.080%	8.50%
巴粗	62.00%	1.00%	6.50%	0.040%	6.00%	巴粗	62.00%	1.00%	6.50%	0.040%	6.00%
巴混	62.56%	1.58%	4.79%	0.091%	8.72%	巴混	63.00%	1.50%	5.00%	0.070%	7.00%
RTX 粉	61.00%	3.10%	4.50%	0.135%	7.50%	RTX 粉	61.00%	3.10%	4.50%	0.135%	7.50%
西皮粉	60.10%	2.30%	4.70%	0.075%	8.50%	西皮粉	60.10%	2.30%	4.70%	0.075%	8.50%
2025/04/22	58%指数所适用的产品规格										
	铁品位	铝	硅	磷	水分子						
超特粉	56.49%	3.20%	6.19%	0.065%	9.18%						
FMG 混合粉	58.20%	2.43%	5.54%	0.057%	8.29%						
罗布河粉	56.44%	3.16%	5.73%	0.042%	8.44%						
西部粉	57.88%	2.87%	7.50%	0.062%	7.45%						
阿特拉斯粉	58.00%	1.85%	5.50%	0.090%	9.00%						
杨迪粉	56.87%	1.58%	6.41%	0.042%	9.53%						

彭博

PORT STOCK INDICES				SEABORNE INDICES		
	FOT Qingdao (RMB/wet tonne)		CFR Qingdao Equivalent (USD/dry tonne)		CFR Qingdao (USD/DMT)	
IOPI62	IRCNQ001		IRCNQ004	IOSI62	IRCN0034	
IOPI58	IRCNQ002		IRCNQ005	IOSI65	IRCN0035	
IOPI65	IRCNQ003		IRCNQ006			
IOPLI62	IRCN0036		IRCN0037			

联系我们

MMi 新加坡办：新加坡克罗斯街8号，宏利大厦28层 电话：+65 6850 7629，邮箱：prices@mmiprices.com
SMM 新加坡办：新加坡克罗斯街8号，宏利大厦28层 电话：+65 6850 7630，邮箱：service.en@smm.cn

访问www.mmiprices.com获取完整的索引价格
历史记录和每日报告存档

本报告系MMi独家汇编，报告中观点、数据等均仅供参考，风险自担。MMi依法享有著作权，未经书面许可，不得转载、修改、销售、转让、展示、翻译、汇编和传播。