

# 2018-2021 中国铝产业链年报目录

中国铝产业链相关市场回顾及预测



2018.10.31



# 目录

---

## CONTENTS



### 中国铝土矿 市场研究

供应、价格、需求、  
成本、回顾、预测



### 中国氧化铝 市场研究

进出口、供应、新增产能、价格、  
成本、环保政策



### 中国电解铝 市场研究

供需平衡、价格预测、成本、新  
增产能、政策、消费趋势



### 中国再生铝 市场研究

关税变化、终端消费、废铝供应、  
合金需求、价格预测

# 01 章节 PARK

## 铝土矿市场

- 铝土矿供应——国产量，进口量
- 铝土矿储量——世界储量，中国基础储量
- 铝土矿新增产能——海外，中国
- 铝土矿供应格局变化——品位，政策等因素
- 铝土矿价格回顾——国产矿、进口矿
- 2018年中国铝土矿特别专题——矿证及环保
- 铝土矿价格回顾——海外价格
- 铝土矿价格预测——价格走势及影响因素



## 氧化铝市场

- 氧化铝供应——氧化铝全国及地区产量
- 氧化铝特别专题——首次实现净出口及背后海外多事之秋
- 氧化铝新增产能——中国，世界
- 氧化铝供需统计及预测——出口推动边际效应减弱
- 氧化铝成本回顾及预测——矿山扰动，成本上涨
- 氧化铝价格回顾及2019年预测——中国，海外



## 电解铝市场

- 2018-2021年中国电解铝供应及需求预测
- 2018-2019年中国电解铝成本运行分析和预测
- 2010-2018年中国电解铝库存变化周期与铝价走势分析
- 2018-2019年中国电解铝库存结构变化对比
- 2018年中国80家电解铝企业成本曲线分布
- 中国电解铝供给侧改革政策后续影响——新增及减产产能列表
- 中国电解铝辅料价格波动对电解铝成本影响
- 中国电解铝区域现货升贴水变化及影响因素
- 2019年全球电解铝价格走势运行趋势预测



## 铝加工市场

- 2018-2021年中国7大铝终端行业需求量及预测  
——建筑、交通、电力电子、耐用品、包装、机械设备等
- 2018年中国铝材细分市场产量及运行特征跟踪  
——铝型材、铝板带、铝箔、铝线缆、原生合金
- 2018年中国下游半成品铝材企业月度开工率及库存变化研究
- 2018-2019年中美贸易摩擦背景下中国铝材出口市场预测  
——铝型材、铝板带、铝箔、铝线缆
- 2017-2018年海外反倾销对铝加工行业影响案例梳理  
——铝合金轮毂、铝板带、铝箔、铝线缆、铝型材



## 再生铝市场

- 2018-2019年中国废铝供应分析  
——新料、旧料
- 2018-2019年中国进口废铝需求及关税政策影响分析
- 2018-2019年中国废铝需求分析  
——再生铝合金产能产量、进出口
- 2018-2019年中国废铝供需平衡及价格预测
- 2018-2019年中国废铝价格走势分析  
——中国、海外
- 2018-2019年中国再生铝合金价格走势预测  
——ADC12、A356等




# SMM中国铝产业链年报样本企业分布及报告图表展示效果



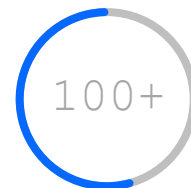
矿山及氧化铝企业



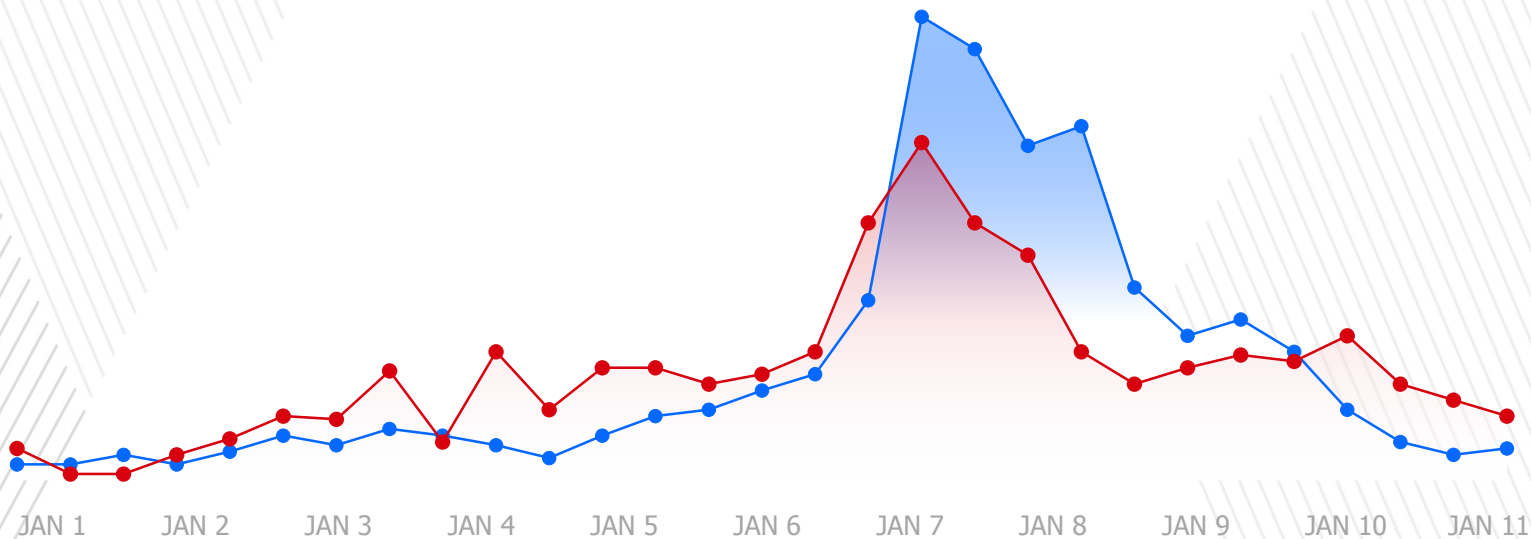
电解铝企业



铝加工企业



再生铝及废铝企业





### SMM 团队优势

SMM拥有7名铝行业专职分析师，人均3年以上丰富的行业研究经验，参与铝产业链中矿山、氧化铝、电解铝、铝加工等咨询服务超过100个——第一线的行业价格跟踪，第一手数据分析，紧接行业热点事件和政策分析。SMM铝研究团队拥有积累超过10年的铝行业数据库资源，对接最前沿的期货和现货市场操作人员，覆盖从冶炼、加工、物流、进出口等数千家数据样本，完善的统计、分析和策略研究方案。

#### ① Step 1

囊括上中下游10年中国铝市场相关历史数据收集  
覆盖从矿石至铝加工至废旧回收完整产业链版块拆分  
整合2018-2020电解铝相关行业政策和热点事件

#### ② Step 2

7位专职铝行业资深分析师深入一线调研、研究成果  
超过10万个数据点的数据库分析整理、统计分析

#### ③ Step 3

SMM独家公布完整的预测模型及数据  
100页以上精美PPT格式报告展现  
超过200张图、表和177个Excel格式独立数据表格

# 铝年报数据包目录

数据大类	数据明细	数据来源
1. 2018中国电解铝市场热点	SMM 独家：中国电解铝社会库存	SMM
	SMM 独家：取暖季政策对电解铝/氧化铝产能限制企业列表	SMM
	SMM 独家：供给侧改革政策对电解铝产能限制企业列表	SMM
	SMM 独家：取暖季政策对预焙阳极产能限制省份列表	SMM
	SMM 独家：2018-2021年中国电解铝产能变动列表	SMM
	SMM 独家：2018-2021年中国氧化铝产能变动列表	SMM
2. 综述	SMM独家：中国电解铝供需平衡数据2008-2018	SMM
	SMM独家：中国电解铝供需平衡预测2018E-2021E	SMM
	SMM独家：电解铝价格预测 2018-2019E	SMM
	SMM独家：五地铝锭社会库存 2012-2018	SMM
	SMM独家：铝锭SHFE库存 2012-2018	SMM, SHFE
3. 中国电解铝需求分析及预测	SMM独家：2008-2021终端行业耗铝量	SMM
	2008-2018年房地产业房屋竣工面积、施工面积、新开工面积年度数据	SMM, 国家统计局
	2008-2018年中国房地产业房屋新开工面积月度数据	SMM, 国家统计局
	2008-2018年中国房地产业房屋施工面积月度数据	SMM, 国家统计局
	2008-2018年全国财政住房保障支出	SMM, 财政部
	2008-2018年中国房地产业房屋竣工面积月度数据	SMM, 国家统计局
	2008-2018年中国汽车产量	中国汽车工业协会
	2008-2018年中国铁路投资额	SMM, 国家统计局
	2008-2018年新增铁路里程	SMM, 国家统计局
	2008-2018中国电力投资	SMM, 中电联
	2008-2018中国电力装机容量	国家统计局
	2008-2018电力电缆产量	国家统计局
	2008-2018年中国冰箱空调产量月度数据	国家统计局
	SMM独家：2009-2018年中国铝型材产能产量变化	SMM
	SMM独家：2009-2018年月度铝型材企业开工率调研	SMM
	SMM独家：2018年月度建筑铝型材企业开工率调研	SMM
	SMM独家：2018年月度工业铝型材企业开工率调研	SMM

# 铝年报数据包目录

数据大类	数据明细	数据来源
	SMM独家：2011-2018年月度铝型材企业原料库存变化	SMM
	SMM独家：2011-2018年月度铝型材企业成品库存变化	SMM
	SMM独家：2009-2018年中国建筑铝型材产量变化	SMM
	SMM独家：2009-2018年中国工业铝型材产量变化	SMM
	2009-2018年中国铝型材年度进出口量	SMM, 中国海关
	2018年中国铝型材进口按国别划分	SMM, 中国海关
	SMM独家：2018年国内十大铝型材企业产能产量数据	SMM
	SMM数据：2009-2018年中国铝板带产量变化	SMM
	SMM独家：2009-2018年月度铝板带箔企业开工率调研	SMM
	SMM独家：2018年月度铝板带企业开工率调研	SMM
	SMM数据：2009-2018年汽车车身板产量变化	SMM
	SMM数据：2009-2018年铝罐料产量变化	SMM
	SMM数据：2009-2018年铝罐盖产量变化	SMM
	SMM数据：2009-2018年铝钎焊板产量变化	SMM
	SMM数据：2009-2018年中国铝箔产量变化	SMM
	SMM独家：2018年月度铝箔企业开工率调研	SMM
	SMM数据：2009-2018年空调铝箔产量变化	SMM
	SMM数据：2009-2018年双零铝箔产量变化	SMM
	SMM独家：2011-2018年月度铝板带箔企业原料库存变化	SMM
	SMM独家：2011-2018年月度铝板带箔企业成品库存变化	SMM
	SMM数据：2009-2018年中国热轧产能变化	SMM
	SMM数据：2009-2018年中国连续铸轧产能变化	SMM
	SMM数据：2009-2018年中国冷轧产能变化	SMM
	SMM数据：2009-2018年中国箔轧产能变化	SMM
	SMM独家：2018年国内二十大板带箔企业产能产量数据	SMM
	2009-2018年中国铝板带年度进出口量	SMM, 中国海关
	2017年中国月度铝板带出口情况	SMM, 中国海关
	2009-2018年中国铝箔年度进出口量	SMM, 中国海关

# 铝年报数据包目录

数据大类	数据明细	数据来源
	SMM 独家：2018年国内月度A356铝合金产量数据	SMM
	2017-2018年国内月度铝轮毂出口量数据	SMM
	SMM 价格：2012-2018年A356/ZLD102/ZLD104铝合金价格数据	SMM
	2017-2018年国内月度A356铝合金加工费数据	SMM
<b>4. 中国电解铝供应分析及预测</b>	SMM 独家：2010-2021年中国电解铝产能变化	SMM
	SMM 独家：2010-2021年中国电解铝产量趋势	SMM
	2010-2017年新疆地区电解铝产能产量变化	SMM
	SMM 独家：2018-2021年中国电解铝企业新建产能列表	SMM
	SMM 独家：2017-2018年国内各省电解铝产量数据	SMM
	SMM 独家：2018年国内前十电解铝企业产量数据	SMM
	2009-2018年国内原铝进出口数据	SMM, 中国海关
	2017-2018年国内月度原铝进口数据	SMM, 中国海关
	2017-2018年国内月度原铝出口数据	SMM, 中国海关
	2018年国内电解铝企业亏损产能数据及占比	SMM
	2009-2018年中国电解铝成本构成占比	SMM
	SMM 独家：2017-2018年国内季度电解铝平均完全成本变化	SMM
	SMM 独家：2017-2018年国内季度电解铝平均现金成本变化	SMM
	SMM 价格：2012-2018年国内月度氧化铝实际成交价格数据	SMM
	SMM 价格：2012-2018年国内月度电解铝企业采购预焙阳极成本变化	SMM
	SMM 价格：2012-2018年国内月度电解铝企业采购冰晶石成本变化	SMM
<b>5. 电解铝价格分析及预测</b>	SMM独家：中国电解铝供需平衡数据2009-2021E	SMM
	2009-2018年国内期货3月价格	SMM, SHFE
	SMM 价格：2009-2018年国内现货铝价走势	SMM
	SMM 价格：2009-2018年SMM铝月均价	SMM
	SMM 地区价格：2009-2018年无锡、杭州、佛山、巩义、临沂、重庆现货铝价	SMM
	SMM 地区价格：2011-2018年沈阳 重庆 天津 现货价格对比	SMM
	SMM 数据：2009-2018年中国国产铝土矿需求月度	SMM
	SMM 独家：2008-2018年中国海外铝土矿及氧化铝投资项目	SMM

# 铝年报数据包目录

数据大类	数据明细	数据来源
	2017-2018年中国铝土矿月度进口量	SMM, 中国海关
	2018年中国月度铝土矿进口前十大企业进口总量	SMM, 中国海关
	2018年中国月度铝土矿进口来源国分布	SMM, 中国海关
	2009-2018年中国进口铝土矿价格	SMM, 中国海关
	SMM 数据：2011-2018年月度中国地区铝土矿价格	SMM
	SMM 数据：2008-2018年中国氧化铝产能、产量及开工率	SMM
	SMM 数据：2008-2018年中国氧化铝产能规模分布	SMM
	SMM 数据：2018年中国氧化铝新建产能地区分布	SMM
	SMM 数据：2012-2018年中国氧化铝新建氧化铝产能明细	SMM
	SMM 独家：2008-2018年中国氧化铝产量占全球氧化铝产量数据对比	SMM, USGS
	SMM 数据：2018年中国氧化铝月度产量	SMM
	SMM 数据：2008-2018年中国氧化铝企业数量发展	SMM
	SMM 数据：2008-2018年中国氧化铝产量地区分布	SMM
	SMM 数据：2008-2018年中铝氧化铝产量与全国对比	SMM
	SMM 数据：2008-2018年中国氧化铝进口量与自给率	SMM, 中国海关
	2008-2018年中国氧化铝月度进口量	SMM, 中国海关
	2012-2018年中国氧化铝进口量到岸价格	SMM, 中国海关
	2012-2018年澳大利亚氧化铝FOB价格走势	SMM
	2008-2021E年中国氧化铝供需平衡及预测	SMM
	SMM 独家：2017-2018年中国氧化铝地区供需平衡预测	SMM
	SMM 数据：2017-2018年中国氧化铝平均成本构成	SMM
	SMM 数据：2018年中国使用进口矿生产氧化铝成本构成变化	SMM
	SMM 数据：2018年中国使用国产矿生产氧化铝成本构成变化	SMM
	SMM 独家：2017-2018年中国氧化铝季度平均完全成本变化	SMM
	SMM 独家：2017-2018年中国氧化铝季度平均现金成本变化	SMM
	SMM 数据：2010-2018年中国各地区氧化铝成本构成	SMM
	SMM 数据：2008-2018年中国氧化铝价格走势	SMM
	SMM 独家：2011-2018年中国地区预焙阳极产能对比	SMM

# 铝年报数据包目录

数据大类	数据明细	数据来源
	SMM 数据：2017-2018年中国氟化盐产能地区分布	SMM
	SMM 独家：2017-2018年中国拟在建氟化盐项目列表	SMM
	SMM 数据：2019年中国氟化盐新建产能地区分布	SMM
	SMM 数据：2018年中国氟化盐供需平衡预测	SMM
	SMM 数据：2017-2018年中国无水氟化铝价格	SMM
	SMM 数据：2017-2018年中国冰晶石价格	SMM
<b>7. 废铝供需平衡及价格预测</b>	SMM 独家：2009-2018年中国废铝供应总量	SMM
	2009-2018年中国国产废铝新料供应总量	SMM
	2009-2018年中国国产废铝旧料供应总量	SMM
	1995-2000年我国国内铝消费量变化	SMM
	SMM 独家：2014-2021E年国产废铝新料供应预测	SMM
	SMM 独家：2014-2021E年国产废铝旧料供应预测	SMM
	2009-2018年国内废铝蓄积量变化	SMM
	2009-2018年国内废铝进口总量及铝回收量	SMM, 中国海关
	2009-2018年国内其他废料回收废铝总量	SMM
	2009-2018年国内废铝进口来源国	SMM, 中国海关
	2014-2021E年国内废铝进口数量预测	SMM
	2012-2018年国内废铝加工贸易进口数量	SMM, 中国海关
	2012-2018年国内进口废铝品种对比	SMM, 中国海关
	2010-2018年国内废铝表观消费量	SMM
	2014-2021E年国内废铝表观消费量预测	SMM
	2009-2018年国内废铝供需平衡数据	SMM
	2014-2021E年国内废铝供需平衡预测数据	SMM
	SMM 价格：2012-2018年河北地区废铝价格数据	SMM
	SMM 价格：2012-2018年长葛地区废铝价格数据	SMM
	SMM 价格：2012-2018年浙江台州地区废铝价格数据	SMM
	2018年国内前20大再生铝企业生产成本变化	SMM
	2018年国内前20大再生铝企业采购废铝成本变化	SMM

# 铝年报数据包目录

数据大类	数据明细	数据来源
	2012-2018年国内再生铝地区产量对比	SMM
	2012-2018年国内再生铝企业产能比例变化	SMM
	2010-2018年国内月度铝合金锭进出口数量	SMM, 中国海关
	2014-2021E年国内废铝消费量预测	SMM
	SMM 价格：2010-2018年国内ADC12铝合金锭价格数据	SMM



上海有色网信息科技股份有限公司目前拥有50万注册用户,日均企业访问量超过20万,是世界范围的垂直门户。旗下主要运营的网站有: [www.smm.cn](http://www.smm.cn),有色商城 [mall.smm.cn](http://mall.smm.cn),国际网站 [www.metal.com](http://www.metal.com),手机网站 [smm.cn](http://smm.cn),同时推出的掌上有色APP和微信公众号“上海有色网”亦广受用户好评。

我们本着正直进取的专业态度竭诚为客户提供安全支付、仓储物流监管、供应链融资、行业大数据及营销等服务。构建起全球化的金属经营者社群。

## 联系我们

上海有色网信息科技股份有限公司

地址：上海市浦东新区峨山路91弄20号陆家嘴软件园9号楼南塔9层

邮编：200127

服务热线：+86-21-5155 0333