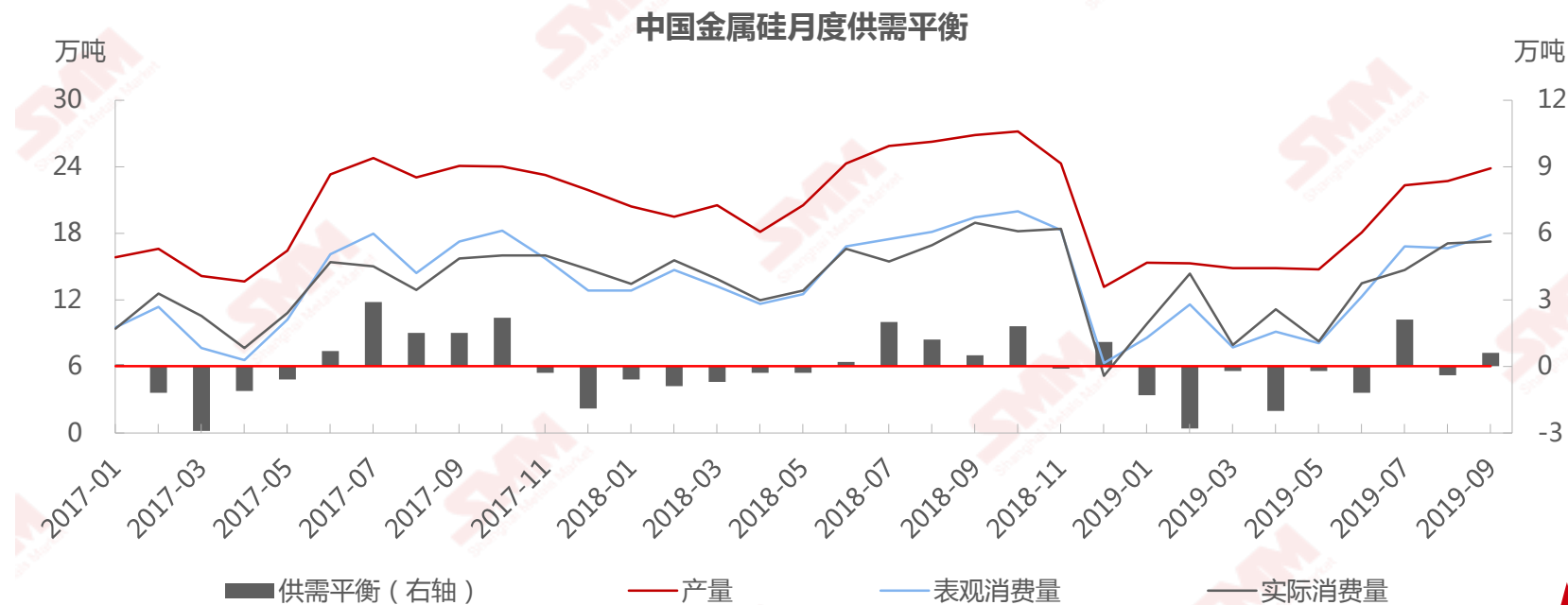


2008-2021年 中国硅产业链数据包

- 2008-2021年中国金属硅供需平衡
- 2019年中国金属硅生产成本变化
- 行业洗牌加剧，2019-2021年金属硅供应格局变化
- 2019-2021年中国化学级硅需求分析


市场热点

回顾2019年硅价从年初开始回落，上半年因消化2018年累积的供应压力硅价难以上涨抬头，而到了下半年受制于国内下游开工减少以及出口市场的萎缩，即便在高成本产能关停后硅价依然难走出稳定地上涨趋势依然徘徊在底部。随着有机硅、多晶硅新建产能的投放，2019年供应缺口对价格的带动作用将在2020年有所体现。




数据包目录

数据大类	数据明细	数据来源
1. 中国金属硅供应	SMM独家：2008-2021年中国金属硅产能产量及预测	SMM
	SMM独家：2010-2021年四大主产省金属硅产能及预测	SMM
	SMM独家：2019年中国各省淘汰、转产产能量	SMM
	SMM调研：2019年中国金属硅生产企业淘汰/转产产能明细	SMM
	SMM调研：2019年金属硅生产企业新增产能明细	SMM
	SMM独家：2010-2019年中国金属硅单月产量、开工率	SMM
	SMM独家：2019年四大主产省金属硅单月产量、开工率	SMM
2. 中国金属硅需求	SMM独家：2008-2021年中国金属硅供需平衡及预测（产能、产量、进出口量、表观需求量）	SMM
	SMM独家：2008-2021年铝合金产能产量及对金属硅需求量及预测	SMM
	SMM独家：2008-2021年有机硅单体产量及对金属硅需求量及预测	SMM
	SMM独家：2008-2021年多晶硅产能产量及对金属硅需求量及预测	SMM
	SMM独家：2010-2021年金属硅粉产能产量及预测	SMM
	SMM独家：2010-2021年三氯氢硅产能产量、对金属硅需求量及预测	SMM
	SMM独家：2019年多晶硅十大生产企业名录	SMM
	SMM独家：2019年金属硅粉十大生产企业名录（产能、产量、开工率）	SMM
	SMM独家：2019年三氯氢硅五大生产企业名录（产能、产量、开工率）	SMM
2010-2019年中国多晶硅月度进口数据	SMM&中国海关	
3. 中国金属硅进出口	2010-2019年中国金属硅单月出口量	SMM&中国海关
	2010-2019年主要出口国家排名	SMM&中国海关
	2010-2019年主要出口关别排名	SMM&中国海关
	2010-2019年主要出口企业排名	SMM&中国海关
	历年关税变化	商务部



数据包目录

数据大类	数据明细	数据来源
4. 金属硅生产成本	SMM独家：2010-2019年各省金属硅生产电价	SMM
	SMM独家：2010-2019年云南各地电力、石油焦、电极、硅石、木炭、木片价格表	SMM
	SMM独家：2010-2019年四川各地电力、石油焦、电极、硅石、木炭、木片价格表	SMM
	SMM独家：2010-2019年福建各地电力、石油焦、电极、硅石、木炭、木片价格表	SMM
	SMM独家：2010-2019年新疆各地电力、石油焦、电极、硅石、木炭、木片价格表	SMM
	SMM独家：553#金属硅典型生产成本结构	SMM
	SMM独家：421#金属硅典型生产成本结构	SMM
5. SMM金属硅价格	SMM价格：2008-2019年黄埔港月度人民币价格表	SMM
	SMM价格：2010-2019年黄埔港月度美金FOB价格表	SMM
	SMM价格：2010-2019年昆明月度人民币价格表	SMM
	SMM价格：2008-2019年上海月度人民币价格表	SMM
	SMM价格：2012-2021年中国金属硅年度价格及预测	SMM
	SMM价格：2011-2019年中国三氯氢硅价格	SMM
	SMM价格：2011-2019年中国多晶硅价格	SMM
6. 再生铝合金产能产量及预测	SMM调研：2019年国内再生铝合金拟建产能列表	SMM
	SMM独家：2014-2019年国内再生铝合金分地区产量	SMM
	SMM独家：2019年全国前十大再生铝合金企业产能及产量	SMM



上海有色网其他报告

报告中文名称	类型
中国铜产业链常规报告	周报
中国铝产业链常规报告	周报
中国铅产业链常规报告	周报
中国锌产业链常规报告	周报
中国锡产业链常规报告	周报
中国镍产业链常规报告	周报
中国电解锰产业链常规报告	周报
中国稀土产业链常规报告	周报
中国铜市场高端月报	月报
中国铝市场高端月报	月报
中国铅市场高端月报	月报
中国锌市场高端月报	月报
中国镍市场高端月报	月报
中国锰合金市场高端月报	月报
中国钴锂新能源市场高端月报	月报
中国稀土市场季报	季报
2019-2022中国铜产业链研究报告(分析报告+核心数据包)	年报
2019-2020中国铝产业链研究报告(分析报告+核心数据包)	年报
2019-2021中国铅产业链研究报告(分析报告+核心数据包)	年报
2019-2021中国锌产业链研究报告(分析报告+核心数据包)	年报
2011-2022中国锡产业链数据包	年报
2019-2022中国镍产业链研究报告(分析报告+核心数据包)	年报
2008-2021中国硅产业链数据包	年报
2019-2022中国镍钴锂新能源产业链研究报告(分析报告+核心数据包)	年报
2019-2022中国锰产业链研究报告(分析报告+核心数据包)	年报
2019-2022中国稀土产业链报告(分析报告+核心数据包)	年报
2019-2022中国钢铁产业链报告(分析报告+核心数据包)	年报

* 本报告系上海有色网信息科技有限公司独创的作品及(或)汇编作品,上海有色网信息科技有限公司依法享有著作权,受《中华人民共和国著作权法》等法律法规和适用之国际条约保护。未经书面许可,不得转载、修改、销售、转让、展示、翻译、汇编和传播

* 本报告所载内容,包括但不限于资讯、文章、数据、图表、图片、声音、录像、标识、广告、商标、商号、域名、版面设计等任何或所有信息,均受《中华人民共和国著作权法》、《中华人民共和国商标法》、《中华人民共和国反不正当竞争法》等法律法规及适用之国际条约中有关著作权、商标权、域名权、商业数据信息产权及其他权利之法律的保护,为上海有色网信息科技有限公司及其相关权利人所有或持有。未经书面许可,不得转载、修改、使用、销售、转让、展示、翻译、汇编和传播。

* 此报告中的观点是基于市场采集到之信息及上海有色网研究小组综合评估后得出,仅供参考,风险自担。

有色金属部硅研究组

杨小婷 +86-21-51666895

aliciayang@smm.cn

刘小磊 +86-21-51666821

frankliu@smm.cn



联系我们

上海有色网信息科技股份有限公司

地址:上海市浦东新区峨山路91弄20号

陆家嘴软件园9号楼南塔9层

邮编:200127

服务热线:+86-21-5155 0333

