



## MMi Dashboard



## 铁矿石价格指数

61%铁矿石港口现货指数  
(青岛港车板价, 元/吨)

778

-3 -0.40%

2026/02/05

65%铁矿石港口现货指数  
(青岛港车板价, 元/吨)

823

-44.79 -5.16%

2026/02/05

58%铁矿石港口现货指数  
(青岛港车板价, 元/吨)

701

-13 -1.87%

2026/02/05

61%铁矿石海漂指数  
(CFR青岛港口, 美元/千吨度)

100.99

-1.21 -1.19%

2026/02/05

65%铁矿石海漂指数  
(CFR青岛港口, 美元/千吨度)

118.46

-0.15 -0.13%

2026/02/05

62.5 块矿 (青岛港车板价, 元/吨)



870

3 0.35%

2026/01/30 每周五

## 交易所期货合约

DCE Iron Ore 61% Fines  
I2605 (May) RMB/t (3pm close)

768.50

-13 -1.66%

2026/02/05

(3pm close)

SGX Iron Ore (CFR Qingdao) 61% Fe Fines  
December 25 USD/dmt

100.60

-1.90 -1.85%

2026/02/05

(5.30 pm Print)

RB2601 合约



3101

-9 -0.29%

2026/02/05

(3pm close)

## 海运费

C3 图巴朗-青岛 USD/t



23.96

-1.24 -4.9%

2026/02/04

C5 西澳-青岛 USD/t



8.35

-0.54 -6.1%

2026/02/04

螺纹钢价格 (元/吨)



3156

-11 -0.35%

2026/01/30 每周五

## 库存水平

铁矿石港口库存 (35港)



153.18

2.77 1.84%

2026/01/30 每周五

百万吨

钢材库存 (百万吨)



9.00

0.16 1.80%

2026/01/30 每周五

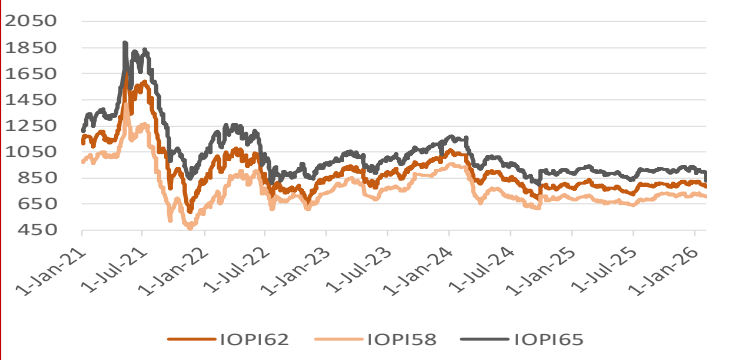
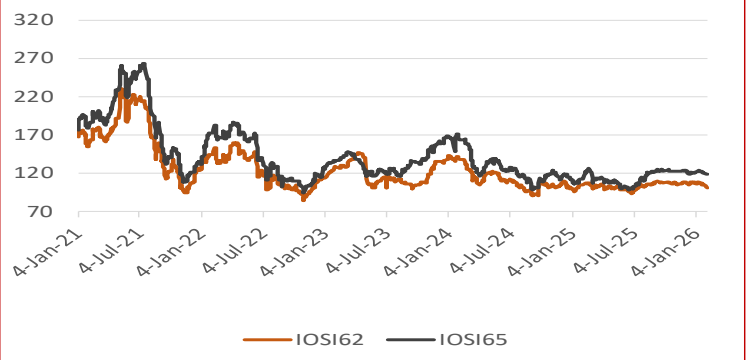
热卷价格 (元/吨)

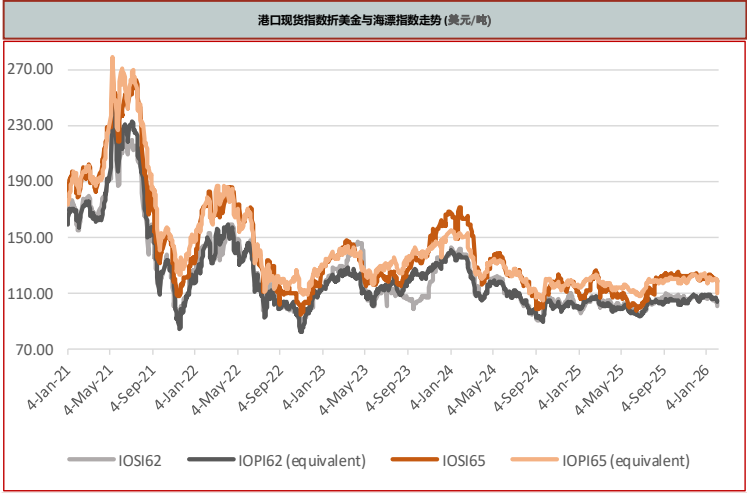


3270

-6 -0.18%

2026/01/30 每周五

进口矿港口现货指数 (IOPI)															
2026/02/05		青岛港（车板价，元/吨，湿基含税）							港口现货指数折美金（美元/干吨，不含税） <sup>1</sup>						
港口现货	铁品位	较前一日	涨跌幅%	月均值	年均值	最低 <sup>2</sup>	最高 <sup>2</sup>	较前一日	涨跌幅%	月均值	年均值	最低 <sup>2</sup>	最高 <sup>2</sup>		
IOPI62	62% Fe Fines	778.46	-3.15	-0.4%	788	830	683	1063	103.76	-0.49	-0.5%	102.50	108.28	89.33	140.24
IOPI58	58% Fe Fines	701.19	-13.38	-1.9%	693	728	610	963	94.10	-1.92	-2.0%	90.63	95.58	80.25	128.13
IOPI65	65% Fe Fines	823.21	-44.79	-5.2%	898	941	794	1175	109.95	-6.25	-5.4%	117.34	123.21	104.47	155.37
IRON ORE SEABORNE INDEX (IOSI)								每日综述							
2026/02/05		青岛港（CFR，美元/干吨）							今日连铁走势偏弱，主力合约 (2605) 最终收于 768.5 元/吨，较前一交易日下跌1.73%，现货价格较前一交易日下跌7.48元。贸易商报价积极性一般，钢厂询盘谨慎，多保持观望态度，整体市场成交氛围较为一般。  基本数据方面，本周MMI统计10港库存为11,780万吨，环比上周小幅下降27万吨，结构上四大主流品种均是同步去库态势，尽管库存端出现边际好转，但从宏观供应格局审视，全球铁矿石发运增量与中国的需求量持续高位运行，自预期内未见明显回落信号，供给端压力依然显著。  展望后市，虽然近期日均铁水产量出现小幅回升，显示刚需尚存，但受春节假期临近的时间窗口影响，钢厂节前集中补库动作已基本收尾，后续原料采购需求将不可避免地步入边际收缩通道，价格下方的刚性支撑力度正逐步减弱。综合考量下，在供应维持宽松而需求转弱的背景下，预计短期内铁矿石价格将承压运行，延续震荡偏弱走势						
港口现货指数	铁品位	较前一日	涨跌幅%	月均值	年均值	最低 <sup>2</sup>	最高 <sup>2</sup>								
IOSI62	62% Fe Fines	100.99	-1.21	-1.19%	103.62	109.38	89.79	142.65							
IOSI65	65% Fe Fines	118.46	-0.15	-0.13%	115.29	123.80	98.23	171.65							
铁矿石港口现货块矿指数 (IOPLI)															
2026/01/30 每周五		青岛港（车板价，元/吨，湿基含税）							青岛港（CFR，美元/干吨，不含税） <sup>3</sup>						
港口现货	铁品位	周环比	涨跌幅%	月均值	年均值	最低 <sup>2</sup>	最高 <sup>2</sup>	周环比	涨跌幅%	月均值	年均值	最低 <sup>2</sup>	最高 <sup>2</sup>		
IOPLI62	62.5% Fe Lump	870	3	0.3%	897	957	820	1210	111.23	0.75	0.68%	112.29	120.09	102.77	153.57
国内精粉价格指数 (CIP)															
2026/01/30 每周五					元/吨（不含税） <sup>3</sup>				美元/吨（不含税） <sup>3</sup>						
省份	地区	铁精粉	备注	周五	环比	最低 <sup>2</sup>	最高 <sup>2</sup>	周五	环比	最低 <sup>2</sup>	最高 <sup>2</sup>				
河北	邯邢	66% Fe	干基	956	-2.7%	859	1226	137.00	-2.44%	119.88	172.59				
河北	迁安	65% Fe	干基	985	0.0%	880	1300	141.16	0.32%	122.81	183.23				
辽宁	鞍山	65% Fe	湿基	760	0.0%	690	970	108.91	0.32%	96.49	136.72				
山东	淄博	65% Fe	干基	988	-2.9%	878	1294	141.59	-2.64%	122.53	182.16				
2026/01/30 每周五				本周	周环比%	最低 <sup>2</sup>	最高 <sup>2</sup>	<sup>1</sup> 汇率：人民币/美元=7.191 <sup>2</sup> 过去12个月 <sup>3</sup> 每周汇率均值：人民币/美元=7.19258							
国内矿价格综合指数				888.92	-0.50%	802.20	905.40								
港口现货指数（青岛港口，车板价，元/湿吨）								进口矿海漂指数，CFR 青岛 (美元/干吨)							
															
铁矿石港口现货指数月度，季度，年度均值															
2026/02/05		青岛港（车板价，元/吨，湿基含税）							港口现货指数折美金（美元/干吨，不含税)						
港口现货	铁品位	十月	十一月	十二月	一月	月累计	季度至今	年初至今	十月	十一月	十二月	一月	月累计	季度至今	年初至今
IOPI62	62% Fe Fines	792	805	798	810	788	783	830	103.56	105.46	100.24	107.43	102.50	101.85	108.28
IOPI58	58% Fe Fines	726	720	716	719	693	688	728	95.66	95.02	94.72	96.04	90.63	89.95	95.58
IOPI65	65% Fe Fines	903	917	925	900	898	893	941	118.69	120.64	122.17	119.85	117.34	116.72	123.21
进口矿海漂指数月度，季度，年度均值								海运费（美元/吨）							
2026/02/05		青岛港（CFR，美元/干吨）							2026/02/04		海运费 - 千散货 美元/湿吨				
港口现货指数	铁品位	十月	十一月	十二月	一月	月累计	季度至今	年初至今			变化	涨跌幅 %	最低 <sup>2</sup>	最高 <sup>2</sup>	
IOSI62	62% Fe Fines	107.27	106.33	105.42	106.27	103.62	102.89	109.38	西澳-青岛	C5	8.35	-0.54	-6.1%	5.92	14.89
IOSI65	65% Fe Fines	122.90	122.46	121.09	121.51	115.29	114.46	123.80	图巴朗-青岛	C3	23.96	-1.24	-4.9%	16.08	35.02
铁矿石港口现货块矿指数均值（月度，季度，年初至今）															
2026/01/30 每周五		青岛港（车板价，元/吨，湿基含税）							青岛港（CFR，美元/干吨，不含税） <sup>1</sup>						
港口现货	铁品位	十月	十一月	十二月	一月	月累计	季度至今	年初至今	十月	十一月	十二月	一月	月累计	季度至今	年初至今
IOPLI62	62.5% Fe Lump	909	880	864	875	897	893	957	116.51	114.52	110.83	111.50	112.29	111.83	120.09
指数溢价/折扣															
2026/02/05		港口现货指数（元/湿吨）					2026/02/05	青岛港（CFR，美元/干吨）							
索引	铁品位	与IOPI62价差		与IOPI62价差（涨跌幅）		索引	铁品位	与IOSI62价差		与IOSI62价差（涨跌幅）					
IOPI58	58% Fe Fines	-77		-9.93%											
IOPI65	65% Fe Fines	45		5.75%		IOSI65	65% Fe Fines	17.47		17.29%					



各品种现货价格估值									
2026/02/05		港口现货指数 (元/湿吨)			2026/02/05		青岛港 (CFR, 美元/干吨)		
		现货价格	变化	与IOPI62价差			现货价格	变化	与IOSI62价差
罗伊山粉		723	-3	-55	罗伊山粉		93.60	-1.30	-7.39
SIMEC 粉		712	-5	-66	SIMEC 粉		92.10	-1.20	-8.89
PB 粉		779	-4	1	PB 粉		100.85	-1.15	-0.14
纽曼粉		782	-4	4	纽曼粉		96.60	-1.10	-4.39
麦克粉		772	-3	-6	麦克粉		96.70	-1.20	-4.29
金步巴粉		713	-3	-65	金步巴粉		89.10	-1.00	-11.89
卡粉		863	-7	85	卡粉		117.60	-0.90	16.61
巴粗		727	-9	-51	巴粗		97.90	-0.90	-3.09
巴混		789	-8	11	巴混		107.30	-0.90	6.31
RTX 粉		725	-3	-53	RTX 粉		90.70	-0.90	-10.29
西皮粉		759	-2	-19	西皮粉		93.00	-0.90	-7.99
2026/02/05		港口现货指数 (元/湿吨)							
		现货价格	变化	与IOPI58价差					
超特粉		657	-5	-44					
FMG 混合粉		716	-15	15					
罗布河粉		740	0	39					
西部粉		709	0	8					
阿特拉斯粉		721	0	20					
杨迪粉		685	0	-16					

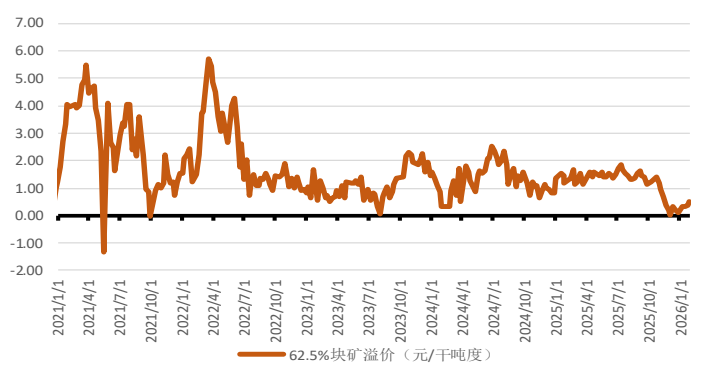
铁硅铝硫磷调									
				美元指数 (美元/干吨度)					
		适用范围	变化			适用范围	变化		
每1% 铁调		High Grade Fe 60 - 63%	8.00 -2.00	每1% 铁调		High Grade Fe 60 - 63%	2.25 0.00		
		High Grade Fe 63 - 64%	10.00 5.00			High Grade Fe 63 - 64%	2.75 0.00		
		High Grade Fe 64 - 65%	10.00 5.00			High Grade Fe 64 - 65%	2.75 0.00		
		High Grade Fe 65 - 65.5%	10.00 5.00			High Grade Fe 65 - 65.5%	2.75 0.00		
		Low Grade Fe	10.00 5.00						
每1% 铝调		High Fe Grade Al <2.25%	5.00 0.00	每1% 铝调		High Fe Grade Al <2.25%	7.25 0.00		
		High Fe Grade Al 2.25-4%	66.00 0.00			High Fe Grade Al 2.25-4%	6.25 0.00		
		Low Fe Grade Al <2.25%	20.00 0.00						
		Low Fe Grade Al 2.25-4%	5.00 0.00						
每1% 硅调		High Fe Grade Si <4%	5.00 0.00	每1% 硅调		High Fe Grade Si <4%	2.25 0.00		
		High Fe Grade Si 4-6.5%	41.00 2.00			High Fe Grade Si 4 - 6.5%	4.50 0.00		
		Low Fe Grade	10.00 5.00						
每0.01% 磷调		High Fe Grade 0.09%<P<0.115%	5.00 0.00	每0.01% 磷调		High Fe Grade 0.09%<P<0.115%	0.00 -0.25		
		High Fe Grade 0.115%<P<0.15%	5.00 0.00			High Fe Grade 0.115%<P<0.15%	2.00 0.00		
		Low Fe Grade 0.09<P<0.1%	5.00 0.00						

与青岛港口价差 元/湿吨									
港口	变化	港口	变化	港口	变化	港口	变化	港口	变化
鲅鱼圈	-20.00 0.00	防城港	-25.00 0.00	岚山	0.00 0.00	日照	0.00 0.00		
北仑	0.00 0.00	江阴	-15.00 0.00	连云港	-3.00 0.00	蛇口港	0.00 0.00		
曹妃甸	-12.00 0.00	京唐	-12.00 0.00	马迹山	0.00 0.00	太仓	-20.00 0.00		
大连	0.00 0.00	岚桥	0.00 0.00	青岛	0.00 0.00	天津	-15.00 0.00		

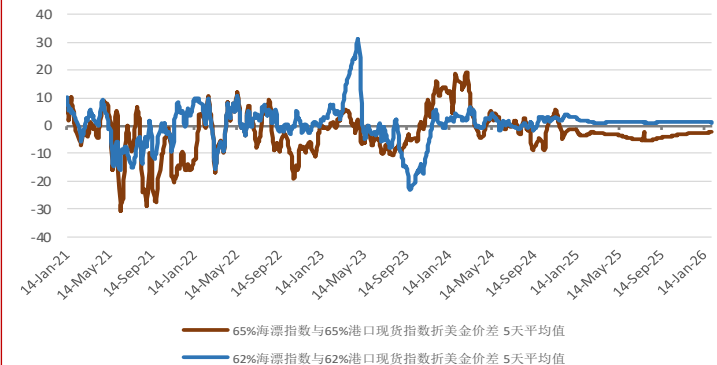
指数溢价/折扣



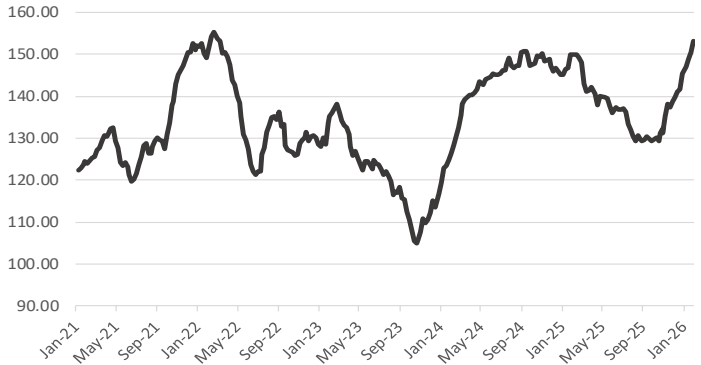
铁矿石港口现货块矿溢价 (元/千吨度)



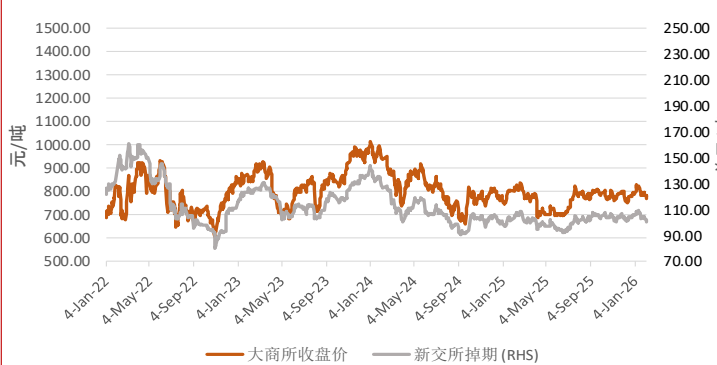
海漂指数与港口现货指数折美金价差 (美元/吨)



港口库存总计 (35港) 百万吨



大商所收盘价—新交所掉期



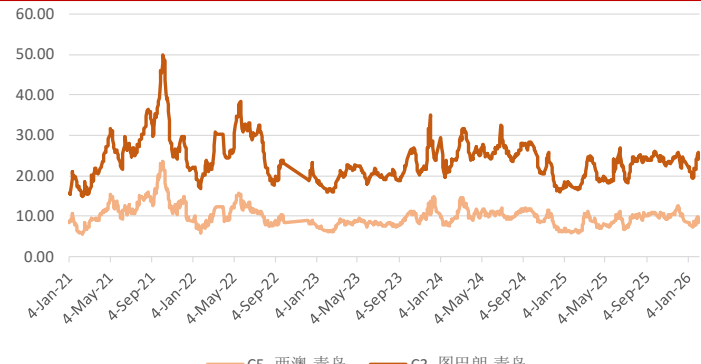
港口库存 (百万吨)

2026/01/30 每周五				
港口	本周	涨跌幅%	最低 <sup>2</sup>	最高 <sup>2</sup>
京唐	15.26	2.83%	8.29	17.20
青岛	34.29	3.44%	22.28	34.29
曹妃甸	16.25	3.31%	7.56	20.28
天津	12.08	1.09%	6.64	12.36
日照	14.07	-3.30%	11.52	21.35
35港口总计	153.18	1.84%	105.01	153.18

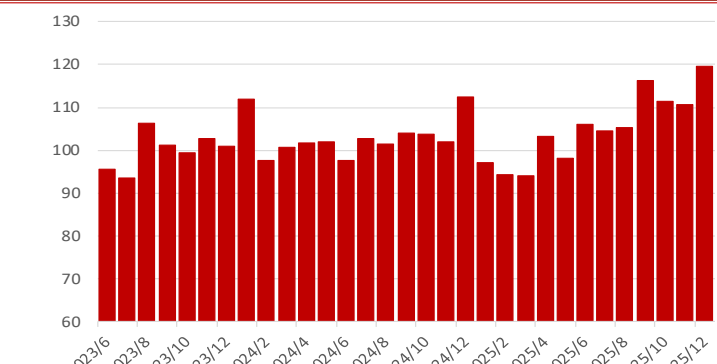
期货合约

日期	大商所			新交所		
	2026/02/05 (下午三点)			2026/02/05 5:30pm		
合约	I2605	较前一日	涨跌幅 %	二月 2025	较前一日	涨跌幅 %
收盘价	768.5	-13.00	-1.66%	100.60	-1.90	-1.85%
成交量 (万手)	33.17	9.12	37.92%	12.51	5.10	68.91%
持仓量 (万手)	52.51	0.95	1.83%	53.61	0.59	1.12%
最低	764.0	-14.00	-1.80%	100.25	-1.85	-1.81%
最高	779.5	-6.50	-0.83%	102.40	-0.75	-0.73%

海运费 (美元/吨) 美元/吨



铁矿石进口量 (百万吨) 百万吨



国内钢材现货市场

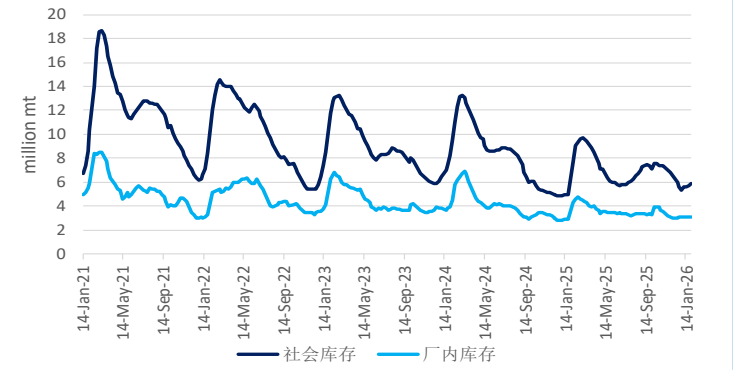
钢材现货市场（元/吨）			
产品	2026/01/30	涨跌	涨跌幅 %
螺纹 HRB400 φ18mm	3,156.0	-11	-0.35%
线材 Q300 φ6.5mm	3,357.0	-10	-0.30%
热卷 Q235/SS400 5.5mm*1500*C	3,269.6	-6	-0.18%
冷卷 SPCC/ST12 1.0mm*1250*2500	3,793.0	-10	-0.26%
中厚板 Q235B 20mm	3,350.0	-7	-0.20%
镀锌 ST02Z 1.0mm*1000*C	4,050.0	-27	-0.65%
彩涂板	6,350.0	0	0.00%

国内钢材现货市场

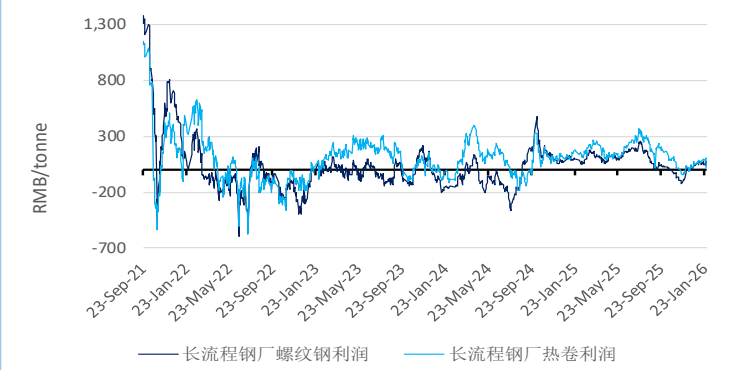
SMM 钢铁成本利润跟踪 螺纹和热卷（元/吨）			
品目	Price	Change	Note
62%港口现货指数折美金（美元/干吨）	106.40	-0.48	
焦炭	1,605	0	唐山二级冶金焦，含税
废钢	2,380	0	张家港废钢6mm，不含税
钢坯成本	2,559	-2	Q234，含税
长流程钢厂螺纹钢成本	3,118	-3	理计，含税
长流程钢厂螺纹钢盈利	32	-17	基于上海现货价格，含税
长流程钢厂热轧板卷成本	3,198	-5	过磅，含税
长流程钢厂热轧板卷盈利	102	15	基于上海现货价格，含税

备注：1.表格中成本计算基本当天市场价格，不包含管理费用、销售费用，财务成本以及折旧费用。  
2.成本为SMM调研的国内大中型钢厂平均成本

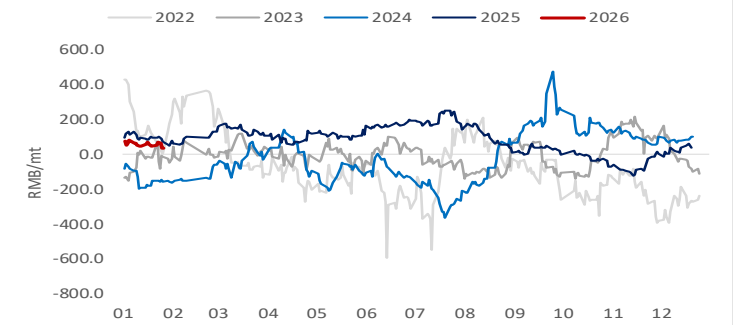
国内钢铁库存



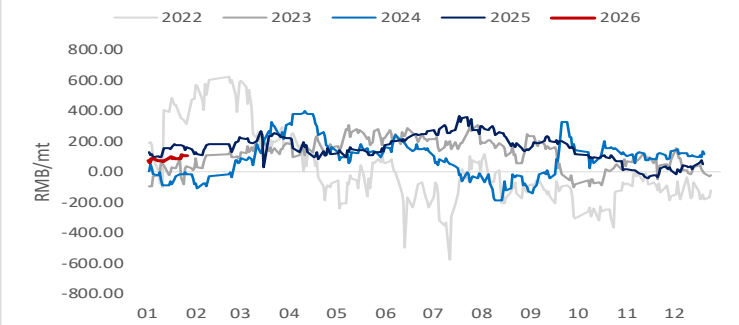
国内钢厂利润



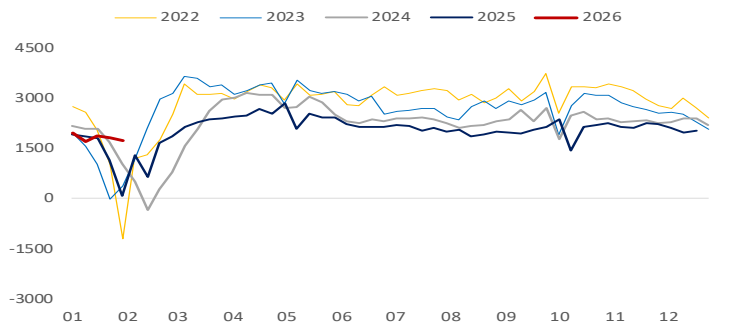
国内螺纹钢利润



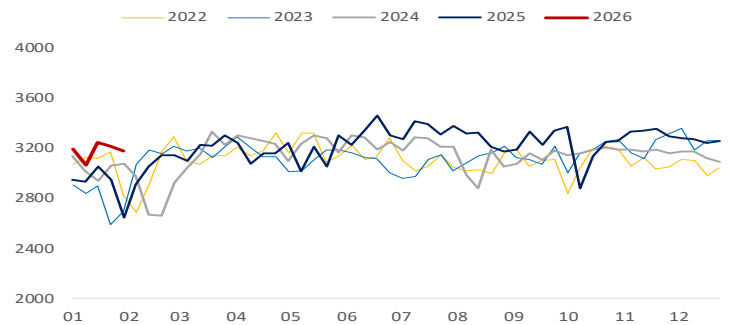
国内热卷利润



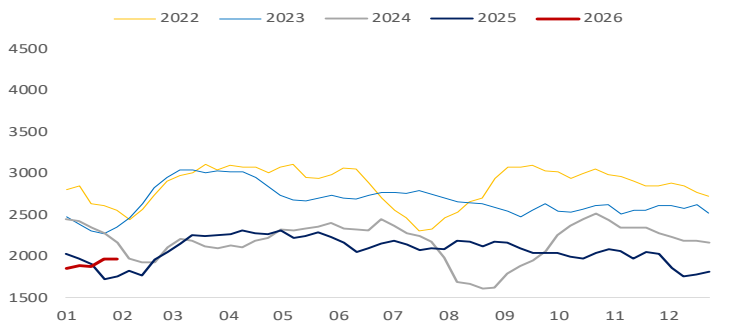
国内螺纹钢消费



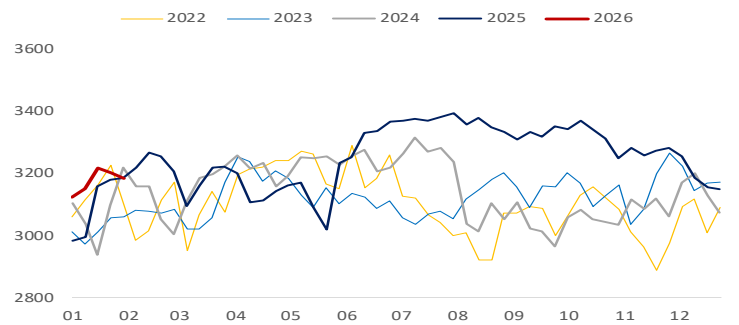
国内热卷消费



国内螺纹钢产量



国内热卷产量





IRON ORE INDEX SPECIFICATIONS, COMPILATION RATIONALE AND DATA EXCLUSIONS

铁矿石指数规格（港口现货和漂货）

	65% Fe Fines	62% Fe Fines	58% Fe Fines	62.5% Fe Lump
铁品位 %	65.00	62.00	58.00	62.50
铝 %	1.40	2.25	2.25	1.50
硅 %	1.50	4.00	5.50	3.50
磷 %	0.06	0.09	0.05	0.08
硫 %	0.01	0.02	0.02	0.02
水分子 %	8.00	8.00	9.00	4.00
粒度	90%以上粒度小于10mm, 40%以下粒度小于150微米			粒度<6.3mm比例不超过15% 粒度>31.13mm比例不超过25%
港口	青岛港（车板价&CFR价格）			青岛港口车板价
日期（漂货）	4周以内装船，8周以内发运			两周内交货
付款方式	即期信用证			即期信用证/付现交单

MMi港口现货指数汇编取自于铁矿石产业链客户提供的港口现货成交，包括贸易商，矿山和钢厂的成交数据。MMi获取成交数据之后先进行标准化，剔除不符合标准数据之后，再根据成交量算出加权平均价格。

数据排除*			
	62%	58%	65%
港口指数	0	0	0
海运指数	0		0
块矿指数 62.5	0		
数据排除*			
*当日指数计算 若发现成交数据异常且无法被核实到的将会被排除在外，不纳入指数计算。			

IRON ORE DOMESTIC CONCENTRATE INDEX CALCULATION METHODOLOGY

国内矿价格指数：SMM通过采集河北，辽宁，山东和安徽四个省份，25个地区（精粉产量占全国总产量53%）国内铁精粉成交价格作为国内铁矿石价格指数的数据来源；通过不同地区和不同品位计算得出综合价格指数；统一换算湿基含税标准价格后再根据各个地区民营矿产能作为权重，通过加权计算得出国内矿价格指数。

各品种价格估值所适用的指标均值

港口现货指标

2026/02/05	各品种当前指标				
	铁品位	铝	硅	磷	水分子
罗伊山粉	60.88%	2.35%	4.45%	0.055%	9.26%
SIMEC 粉	60.00%	2.30%	6.30%	0.060%	6.00%
PB 粉	61.64%	2.31%	3.87%	0.099%	9.45%
纽曼粉	62.49%	2.31%	3.98%	0.090%	7.72%
麦克粉	60.43%	2.38%	4.64%	0.078%	7.57%
金布巴粉	60.87%	2.95%	4.53%	0.111%	7.32%
卡粉	64.90%	1.39%	1.82%	0.080%	7.78%
巴粗	62.00%	1.00%	6.50%	0.040%	6.00%
巴混	62.56%	1.58%	4.79%	0.091%	8.72%
RTX 粉	61.00%	3.10%	4.50%	0.135%	7.50%
西皮粉	60.10%	2.30%	4.70%	0.075%	8.50%
2026/02/05	58%指数所适用的产品规格				
	铁品位	铝	硅	磷	水分子
超特粉	56.49%	3.20%	6.19%	0.065%	9.18%
FMG 混合粉	58.20%	2.43%	5.54%	0.057%	8.29%
罗布河粉	56.44%	3.16%	5.73%	0.042%	8.44%
西部粉	57.88%	2.87%	7.50%	0.062%	7.45%
阿特拉斯粉	58.00%	1.85%	5.50%	0.090%	9.00%
杨迪粉	56.87%	1.58%	6.41%	0.042%	9.53%

海漂货指标

	各品种当前指标				
	铁品位	铝	硅	磷	水分子
罗伊山粉	60.70%	2.30%	4.90%	0.055%	8.00%
SIMEC 粉	60.00%	2.30%	6.30%	0.060%	6.00%
PB 62 粉	62.00%	2.60%	4.30%	0.090%	9.50%
纽曼粉	62.30%	2.40%	4.40%	0.090%	8.00%
麦克粉	60.80%	2.35%	4.70%	0.080%	7.80%
金布巴粉	60.50%	3.00%	4.50%	0.120%	8.00%
卡粉	65.10%	1.50%	1.70%	0.080%	8.50%
巴粗	62.00%	1.00%	6.50%	0.040%	6.00%
巴混	63.00%	1.50%	5.00%	0.070%	7.00%
RTX 粉	61.00%	3.10%	4.50%	0.135%	7.50%
西皮粉	60.10%	2.30%	4.70%	0.075%	8.50%

彭博

PORT STOCK INDICES			SEABORNE INDICES	
	FOT Qingdao (RMB/wet tonne)	CFR Qingdao Equivalent (USD/dry tonne)		CFR Qingdao (USD/DMT)
IOPI62	IRCNQ001	IRCNQ004	IOSI62	IRCN0034
IOPI58	IRCNQ002	IRCNQ005	IOSI65	IRCN0035
IOPI65	IRCNQ003	IRCNQ006		
IOPLI62	IRCN0036	IRCN0037		

联系我们

MMI 新加坡办：新加坡克罗斯街8号，宏利大厦28层 电话：+65 6850 7629，邮箱：prices@mmiprices.com  
SMM 新加坡办：新加坡克罗斯街8号，宏利大厦28层 电话：+65 6850 7630，邮箱：service.en@smm.cn

本报告系MMI独家汇编，报告中观点、数据等仅供参考，风险自担。MMI依法享有著作权，未经书面许可，不得转载，修改，销售，转让，展示，翻译，汇编和传播。