

## 铁矿石价格指数

62%铁矿石港口现货指数 (青岛港车板价·元/吨)

**882**

3 0.34%

02/11/2020

65%铁矿石港口现货指数 (青岛港车板价·元/吨)

**1008**

16 1.61%

02/11/2020

58%铁矿石港口现货指数 (青岛港车板价·元/吨)

**796**

0 0.00%

02/11/2020

62%铁矿石海漂指数 (CFR青岛港口, 美元/干吨度)

**120.95**

1.70 1.43%

02/11/2020

65%铁矿石海漂指数 (CFR青岛港口, 美元/干吨度)

**134.15**

1.35 1.02%

02/11/2020

62.5块矿 (青岛港车板价·元/吨)

**893**

-20 -2.19%

2020/10/30 每周五

## 交易所期货合约

DCE Iron Ore 62% Fines  
I2101 (Jan) RMB/t (3pm close)**801.00**

6.50 0.82%

02/11/2020

(3pm close)

SGX Iron Ore (CFR Qingdao) 62% Fe Fines  
Dec'20 USD/dmt**114.70**

1.75 1.55%

02/11/2020

(5.30 pm Print)

RB2101 合约

**3719**

17.00 0.46%

02/11/2020

(3pm close)

## 海运费

c3 图巴朗-青岛 USD/t

**15.10**

-0.32 -2.04%

30/10/2020

c5 西澳-青岛 USD/t

**7.10**

0.03 0.45%

30/10/2020

螺纹钢价格 (元/吨)

**3800**

30 0.80%

2020/10/30 每周五

## 库存水平

铁矿石港口库存 (35港)

**121.11**

3.61 3.07%

2020/10/30 每周五

百万吨

钢材库存 (百万吨)

**15.63**

-0.62 -3.82%

2020/10/30 每周五

## 钢材价格

热卷价格 (元/吨)

**3950**

20 0.51%

2020/10/30 每周五

## 进口矿港口现货指数 (IOPI)

02/11/2020		青岛港 (车板价·元/吨, 湿基含税)							港口现货指数折美金 (美元/干吨, 不含税) <sup>1</sup>					
港口现货	铁品位	较前一日	涨跌幅%	月均值	年均值	最低 <sup>2</sup>	最高 <sup>2</sup>	较前一日	涨跌幅%	月均值	年均值	最低 <sup>2</sup>	最高 <sup>2</sup>	
IOPI62	62% Fe Fines	882	3	0.3%	882	787	619	122.52	0.76	0.6%	122.52	105.03	81.37	133.69
IOPI58	58% Fe Fines	796	0	0.0%	796	700	531	111.39	0.30	0.3%	11.39	94.02	70.02	122.73
IOPI65	65% Fe Fines	1008	16	1.6%	1008	894	696	140.59	2.64	1.9%	140.59	119.63	91.81	143.73

## IRON ORE SEABORNE INDEX (IOSI)

## 每日综述

02/11/2020		青岛港 (CFR, 美元/干吨)							每日综述					
港口现货	铁品位	较前一日	涨跌幅%	月均值	年均值	最低 <sup>2</sup>	最高 <sup>2</sup>	今连铁偏强运行, 港口现货市场早盘报价上调5元/吨左右, 周末唐山发布解除重污染应急响应通知, 加上曹妃甸区禁疏港也于昨日6时后放开, 当地部分钢厂今日询盘活跃度提升, 部分贸易商为促成成交, 盘中议价空间小幅放大, 唐山地区PB粉成交860-865元/吨, 山东地区PB粉成交860元/吨上下, 较上周五基本维稳, 另市场传闻, 印度可能禁止出口球团矿, 或主要因为其国内铁矿石需求的回升, 引发了印度钢铁产业对禁止该国出口铁矿石的呼吁, 据SMM最新港口库存数据显示, 主要六港口球团库存总量为670万吨左右, 自8月底以来球团库存就持续下降, 且印度球团库存自9月中旬以来加速下降, 目前同比下降约170万吨, 球团溢价近期持续攀升, 加上近期焦炭价格六轮提涨成功, 钢企对于球团需求仍有增量预期, 球团溢价预期仍有提升空间。						
IOSI62	62% Fe Fines	120.95	1.70	1.43%	120.95	103.38	80.40							
IOSI65	65% Fe Fines	134.15	1.35	1.02%	134.15	117.34	91.20							

## 铁矿石港口现货块矿指数 (IOPLI)

2020/10/30 每周五		青岛港 (车板价·元/吨, 湿基含税)							青岛港 (CFR, 美元/干吨, 不含税) <sup>3</sup>						
港口现货	铁品位	周环比	涨跌幅%	月均值	年均值	最低 <sup>2</sup>	最高 <sup>2</sup>	周环比	涨跌幅%	月均值	年均值	最低 <sup>2</sup>	最高 <sup>2</sup>		
IOPLI62	62.5% Fe Lump	893	-20	-2.2%	919	879	785	969	118.87	-3.27	-2.68%	121.91	112.40	97.02	127.14

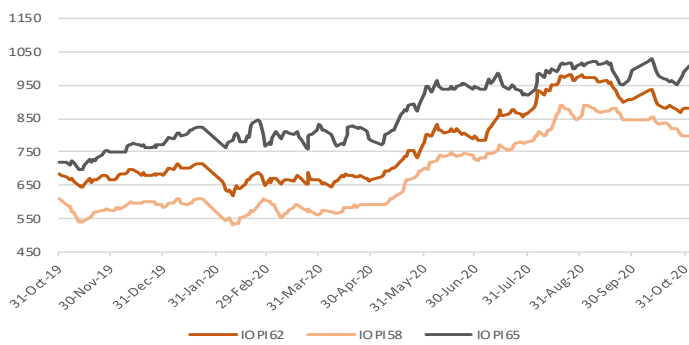
## 国内精粉价格指数 (CIP)

2020/10/30 每周五		元/吨 (不含税) <sup>3</sup>							美元/吨 (不含税) <sup>3</sup>			
省份	地区	铁精粉	备注	周五	环比	最低 <sup>2</sup>	最高 <sup>2</sup>	周五	环比	最低 <sup>2</sup>	最高 <sup>2</sup>	
河北	邯邢	66% Fe	干基	988	-1.8%	763	1071	147.29	-2.2%	109.21	157.74	
河北	迁安	65% Fe	干基	964	-2.9%	780	1040	143.71	-3.3%	110.51	152.35	
辽宁	鞍山	65% Fe	湿基	790	0.0%	620	805	117.77	-0.42%	87.40	119.58	
山东	淄博	65% Fe	干基	1035	-1.0%	795	1115	154.29	-1.38%	113.34	163.06	

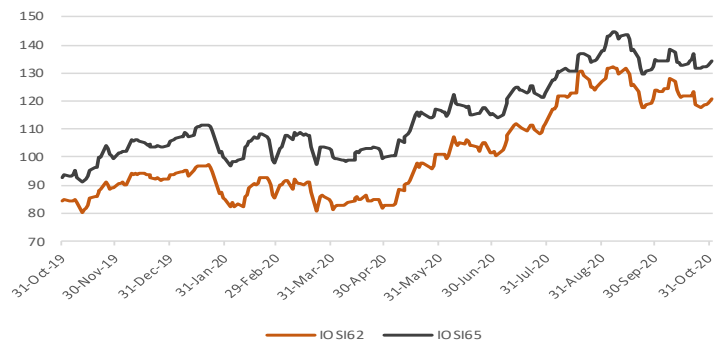
2020/10/30 每周五) 国内矿价格综合指数: 本周 879.08, 周环比 -0.92%, 最低<sup>2</sup> 702.47, 最高<sup>2</sup> 924.68

<sup>1</sup> 汇率: 人民币/美元=6.7050 <sup>2</sup> 过去12个月 <sup>3</sup> 每周汇率均值: 人民币/美元=6.7080

## 港口现货指数(青岛港口, 车板价, 元/湿吨)



## 进口矿海漂指数, CFR 青岛 (美元/干吨)



## 铁矿石港口现货指数月度, 季度, 年度均值

02/11/2020		青岛港 (车板价·元/吨, 湿基含税)							港口现货指数折美金 (美元/干吨, 不含税)						
港口现货	铁品位	七月	八月	九月	十月	月累计	季度至今年初至今	七月	八月	九月	十月	月累计	季度至今年初至今		
IOPI62	62% Fe Fines	844	948	946	892	882	892	787	105.69	127.65	129.64	123.88	122.52	123.06	105.03
IOPI58	58% Fe Fines	758	838	870	828	796	826	700	96.40	113.63	120.14	115.94	111.39	112.36	94.02
IOPI65	65% Fe Fines	948	992	998	982	1008	983	894	124.25	133.70	136.85	136.68	140.59	133.12	119.63

## 进口矿海漂指数月度, 季度, 年度均值

## 海运费 (美元/吨)

02/11/2020		青岛港 (CFR, 美元/干吨)							海运费 - 干散货 美元/湿吨			
港口现货	铁品位	七月	八月	九月	十月	月累计	季度至今年初至今					
IOSI62	62% Fe Fines	108.23	124.02	126.26	122.16	120.95	122.10	103.38	西澳-青岛: 7.10, 0.03, 0.45%, 3.57, 10.80			
IOSI65	65% Fe Fines	121.21	132.95	138.39	133.94	134.15	133.95	117.34	图巴朗-青岛: 15.10, -0.32, -2.04%, 6.70, 23.78			

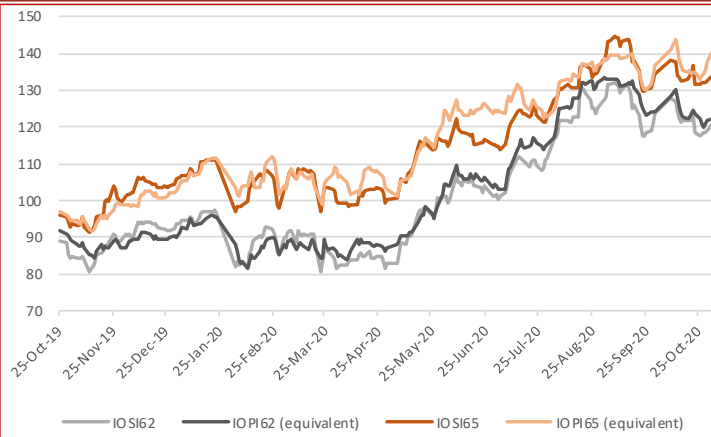
## 铁矿石港口现货块矿指数均值(月度, 季度, 年初至今)

2020/10/30 每周五		青岛港 (车板价·元/吨, 湿基含税)							青岛港 (CFR, 美元/干吨, 不含税) <sup>1</sup>						
港口现货	铁品位	六月	七月	八月	九月	月累计	季度至今年初至今	六月	七月	八月	九月	月累计	季度至今年初至今		
IOPLI62	62.5% Fe Lump	888	875	932	959	919	919	879	111.88	111.35	120.08	125.87	121.91	121.91	112.40

## 指数溢价/折扣

02/11/2020		港口现货指数 (元/湿吨)				02/11/2020		青岛港 (CFR, 美元/干吨)			
索引	铁品位	与IOPI62价差		与IOPI62价差 (涨跌幅)		索引	铁品位	与IOSI62价差		与IOSI62价差 (涨跌幅)	
IOPI58	58% Fe Fines	-86		-9.75%		IOSI65	65% Fe Fines	13.20		10.91%	
IOPI65	65% Fe Fines	126		14.29%							

港口现货指数折美金与海漂指数走势(美元/吨)



国内粉粉价格指数(元/吨, 湿基含税)



各品种现货价格估值

02/11/2020	港口 现货指数 (元/湿吨)			02/11/2020	青岛港 (CFR, 美元/干吨)		
	现货价格	变化	与IOPI62价差		现货价格	变化	与IOPI62价差
罗伊山粉	851	2	-31	罗伊山粉	111.52	1.70	-9.43
SIMEC 粉	847	1	-35	SIMEC 粉	100.67	1.70	-20.28
PB 粉	863	3	-19	PB 粉	116.72	1.70	-4.23
纽曼粉	885	3	3	纽曼粉	118.12	1.70	-2.83
麦克粉	856	1	-26	麦克粉	112.75	1.70	-8.20
金步巴粉	831	2	-51	金步巴粉	107.95	1.70	-13.00
卡粉	1008	16	126	卡粉	133.84	1.70	12.89
巴粗	897	10	15	巴粗	108.14	1.70	-12.81
巴混	917	10	35	巴混	119.01	1.70	-1.94
RTX 粉	847	2	-35	RTX 粉	107.05	1.70	-13.90
西皮粉	848	2	-34	西皮粉	111.32	1.70	-9.63

02/11/2020	港口 HOLIDAY		
	现货价格	变化	与IOPI58价差
超特粉	765	0	-31
FMG 混合粉	795	0	-1
罗布河粉	776	0	-20
西部粉	781	0	-15
阿特拉斯粉	805	0	9
杨迪粉	807	0	11

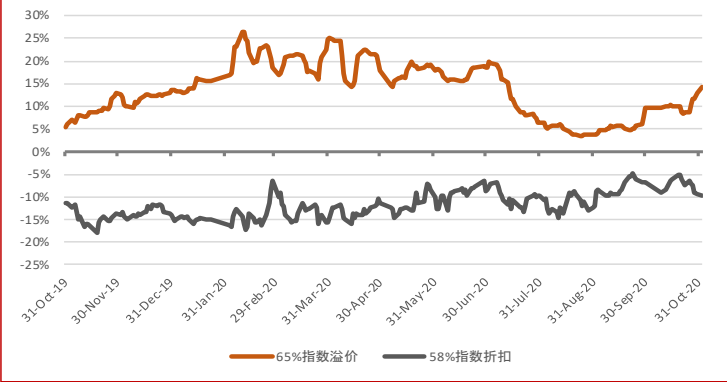
铁硅铝磷磷调

				美元指数 (美元/干吨度)			
适用范围		变化		适用范围		变化	
每1% 铁调	High Grade Fe 60 - 63%	10.00	1.00	每1% 铁调	High Grade Fe 60 - 63%	2.50	0.00
	High Grade Fe 63 - 64%	30.00	1.00		High Grade Fe 63 - 64%	1.50	0.00
	High Grade Fe 64 - 65%	30.00	1.00		High Grade Fe 64 - 65%	1.50	0.00
	High Grade Fe 65 - 65.5%	30.00	1.00		High Grade Fe 65 - 65.5%	1.50	0.00
每1% 铝调	Low Grade Fe	1.00	0.00	每1% 铝调	High Fe Grade Al <2.25%	2.75	0.00
	High Fe Grade Al <2.25%	25.00	6.00		High Fe Grade Al 2.25-4%	6.50	0.00
	High Fe Grade Al 2.25-4%	21.00	0.00				
	Low Fe Grade Al <2.25%	32.00	0.00				
每1% 硅调	Low Fe Grade Al 2.25-4%	23.00	0.00	每1% 硅调	High Fe Grade Si <4%	2.25	0.00
	High Fe Grade Si <4%	14.00	2.00		High Fe Grade Si 4 - 6.5%	6.50	0.00
每0.01% 磷调	High Fe Grade Si 4-6.5%	14.00	0.00	每0.01% 磷调	High Fe Grade 0.09%<P<0.115%	0.25	0.00
	Low Fe Grade	7.00	0.00		High Fe Grade 0.115%<P<0.15%	1.00	0.00
	High Fe Grade 0.09%<P<0.115%	1.00	0.00		Low Fe Grade 0.09<P<0.1%	1.00	0.00

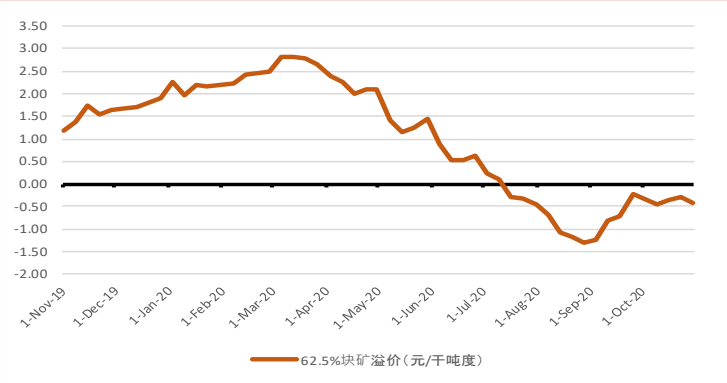
与青岛港口价差 元/湿吨

港口	变化	港口	变化	港口	变化	港口	变化
鲅鱼圈	-60.00	0.00	防城港	-5.00	0.00	岚山	0.00
北仑	-5.00	0.00	江阴	-30.00	0.00	连云港	0.00
曹妃甸	0.00	0.00	京唐	0.00	0.00	马迹山	0.00
大连	-55.00	0.00	岚桥	0.00	0.00	青岛	0.00
						日照	0.00
						蛇口港	0.00
						太仓	-30.00
						天津	-20.00

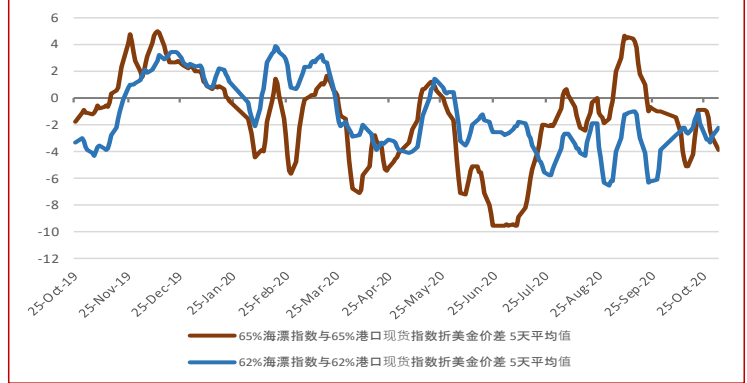
指数溢价/折扣



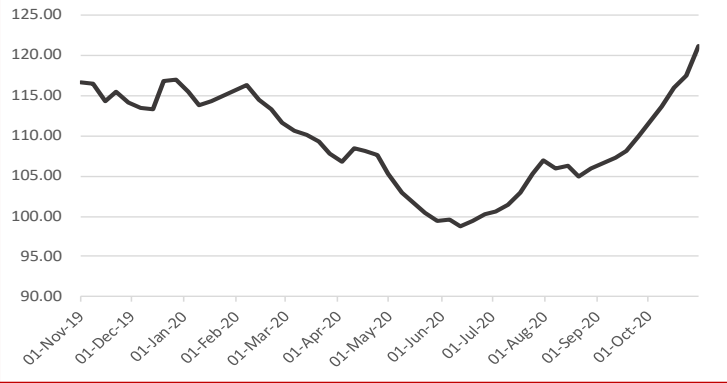
铁矿石港口现货块矿溢价(元/千吨度)



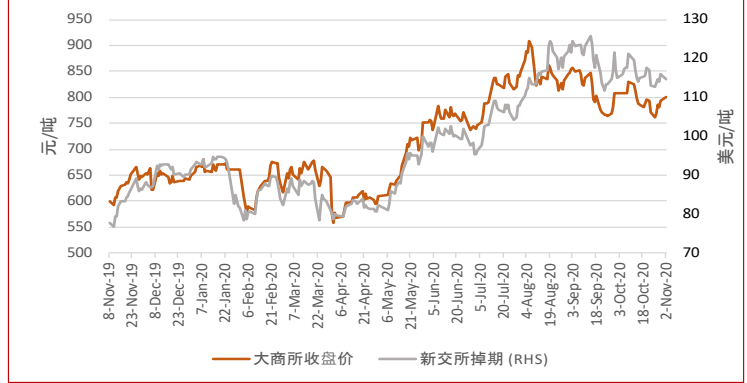
海漂指数与港口现货指数折美金价差(美元/吨)



港口库存总计(35港)百万吨



大商所收盘价—新交所掉期



港口库存(百万吨)

30/10/2020				
港口	本周	涨跌幅%	最低 <sup>2</sup>	最高 <sup>2</sup>
京唐	15.63	-1.08%	12.26	16.08
青岛	15.05	3.08%	9.41	15.05
曹妃甸	16.22	6.15%	12.46	16.44
天津	9.30	5.68%	7.04	9.30
日照	13.71	-1.22%	9.44	13.91
35港口总计	121.11	3.07%	98.80	121.11

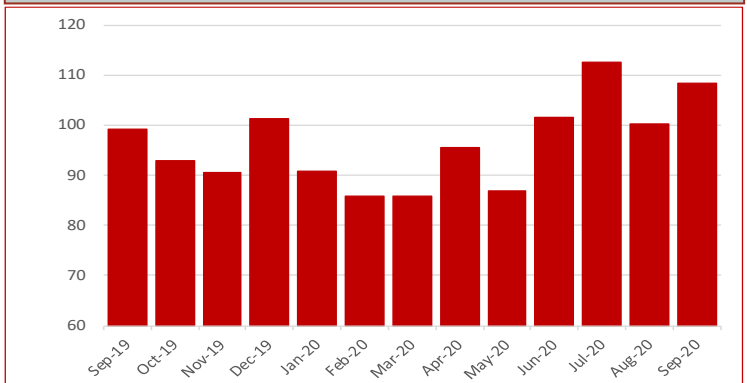
期货合约

日期	大商所			新交所		
	2020/11/02(下午三点)	较前一交易日	涨跌幅%	十二月 2020	较前一日	涨跌幅%
合约	I2101					
收盘价	801.0	6.5	0.82%	114.70	1.75	1.55%
成交量(万手)	60.92	-43.1	-41.42%	9.32	-0.67	-6.68%
持仓量(万手)	68.29	1.11	1.66%	168.77	2.30	1.38%
最低	789.0	22.0	2.87%	112.24	1.10	0.99%
最高	803.5	0.5	0.06%	114.71	1.71	1.51%

海运费(美元/吨) 美元/吨



铁矿石进口量(百万吨) 百万吨

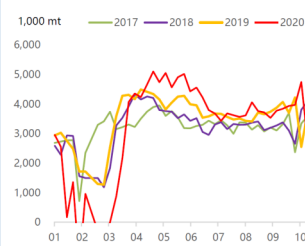


## 国内钢材现货市场

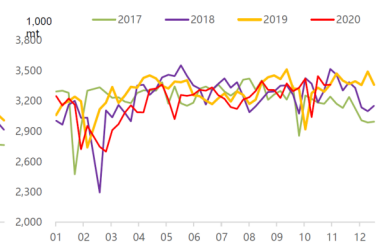
钢材现货市场 (元/吨)

产品	30/10//2020	涨跌	涨跌幅 %
螺纹 HRB400 $\phi$ 18mm	3,800.0	30	0.80%
线材 Q300 $\phi$ 6.5mm	4,210.0	30	0.72%
热卷 Q235/SS400 5.5mm*1500*C	3,950.0	20	0.51%
冷卷 SPCC/ST12 1.0mm*1250*2500	4,860.0	10	0.21%
中厚板 Q235B 20mm	3,960.0	0	0.00%
镀锌 ST02Z 1.0mm*1000*C	4,950.0	60	1.23%
彩涂板	7,650.0	0	0.00%

Weekly consumption of rebar

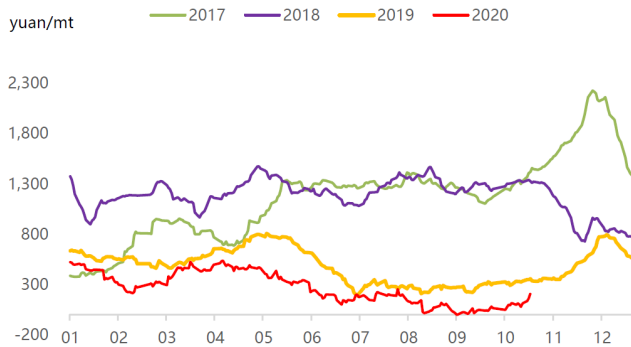


Weekly consumption of hot-rolled coil

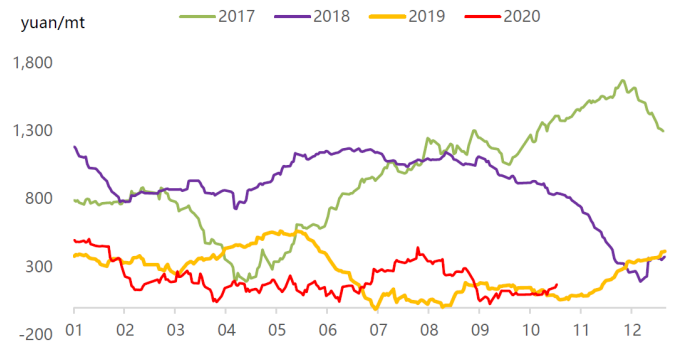


## 国内钢厂利润

Rebar profits



Hot-rolled coil profits



## 国内钢厂利润

SMM 钢铁成本利润跟踪-螺纹钢和热卷 (元/吨)

品目	Price	Change	Note
62%港口现货指数折美金 (美元/干吨)	118.50	-4.70	
焦炭	2,110	0	唐山二级冶金焦·含税
废钢	2,400	50	张家港废钢6mm, 不含税
钢坯成本	3,463	-45	Q234, 含税
长流程钢厂螺纹钢成本	3,689	-45	理计·含税
长流程钢厂螺纹钢盈利	205	128	基于上海现货价格·含税
长流程钢厂热轧板卷成本	3,779	-45	过磅·含税
长流程钢厂热轧板卷盈利	171	75	基于上海现货价格·含税

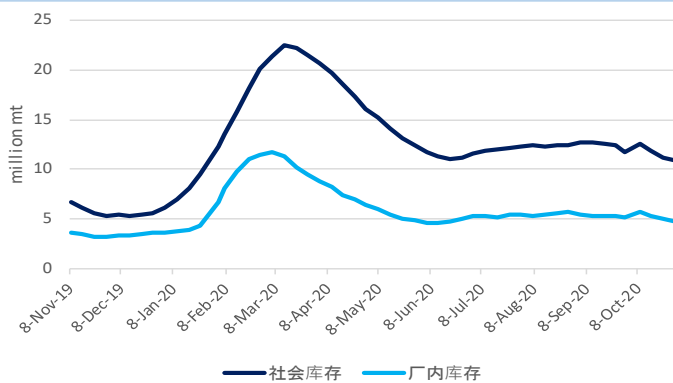
备注: 1表格中成本计算基本当天市场价格, 不包含管理费用、销售费用、财务成本以及折旧费用。

2成本为SMM调研的国内大中型钢厂平均成本

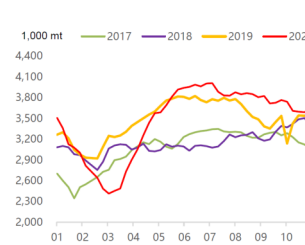
## 国内钢厂利润



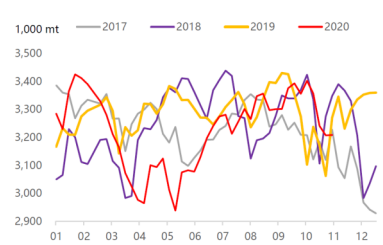
## 钢铁库存



Weekly output of rebar



Weekly output of hot-rolled coil



## IRON ORE INDEX SPECIFICATIONS, COMPILATION RATIONALE AND DATA EXCLUSIONS

## 铁矿石指数规格 (港口现货和漂货)

	65% Fe Fines	62% Fe Fines	58% Fe Fines	62.5% Fe Lump
铁品位 %	65.00	62.00	58.00	62.50
铝 %	1.40	2.25	2.25	1.50
硅 %	1.50	4.00	5.50	3.50
磷 %	0.06	0.09	0.05	0.08
硫 %	0.01	0.02	0.02	0.02
水分子 %	8.00	8.00	9.00	4.00
粒度	90%以上粒度小于10mm, 40%以下粒度小于150微米			刀度 < 6.3mm 比例不超过15% 刀度 > 31.13mm 比例不超过1%
港口	青岛港 (车板价&CFR价格)			青岛港口车板价
日期 (漂货)	4周以内装船, 8周以内发运			两周内交货
付款方式	即期信用证			即期信用证/付现交单

MMI港口现货指数汇编取自于铁矿石产业链客户提供的港口现货成交, 包括贸易商, 矿山和钢厂的成交数据。MMI获取成交数据之后先进行标准化, 剔除不符合标准数据之后, 再根据成交量算出加权平均价格。

想要获取MMI铁矿石港口现货指数方法论, 请见网址: [www.mmiprices.com](http://www.mmiprices.com)

## 数据排除\*

	62%	58%	65%
港口指数	0	0	0
海运指数	0		0
块矿指数 62.5	0		

## 数据排除\*

\*当日指数计算若发现成交数据异常且无法被核实的将会被排除在外, 不纳入指数计算。

## IRON ORE DOMESTIC CONCENTRATE INDEX CALCULATION METHODOLOGY

国内矿价格指数: SMM通过采集河北, 辽宁, 山东和安徽四个省份, 25个地区(精粉产量占全国总产量53%)国内铁精粉成交价格作为国内铁矿石价格指数的数据来源; 通过不同地区和不同品位计算得出综合价格指数; 统一换算湿基含税标准价格后再根据各个地区民营矿山产能作为权重, 通过加权计算得出国内矿价格指数。

## 各品种价格估值所适用的指标均值

## 港口现货指标

02/11/2020	各品种当前指标				
	铁品位	铝	硅	磷	水分子
罗伊山粉	60.95%	2.40%	4.36%	0.056%	9.34%
SIMEC 粉	60.00%	2.30%	6.30%	0.060%	6.00%
PB 粉	61.67%	2.31%	3.90%	0.101%	9.58%
纽曼粉	62.35%	2.32%	4.09%	0.092%	7.77%
麦克粉	60.50%	2.39%	4.54%	0.079%	8.03%
金布巴粉	60.84%	3.00%	4.47%	0.113%	7.51%
卡粉	65.06%	1.23%	1.82%	0.066%	8.14%
巴粗	62.00%	1.00%	6.50%	0.040%	6.00%
巴混	63.19%	1.17%	4.78%	0.082%	7.65%
RTX 粉	61.00%	3.10%	4.50%	0.135%	7.50%
西皮粉	60.10%	2.30%	4.70%	0.075%	8.50%
02/11/2020	58%指数所适用的产品规格				
	铁品位	铝	硅	磷	水分子
超特粉	56.48%	3.15%	6.27%	0.061%	9.40%
FMG 混合粉	58.19%	2.52%	5.66%	0.053%	8.30%
罗布河粉	56.44%	3.18%	5.74%	0.041%	8.41%
西部粉	57.88%	2.87%	7.50%	0.062%	7.45%
阿特拉斯粉	58.00%	1.85%	5.50%	0.090%	9.00%
杨迪粉	57.05%	1.57%	6.47%	0.041%	9.34%

## 海漂货指标

	各品种当前指标				
	铁品位	铝	硅	磷	水分子
罗伊山粉	60.70%	2.30%	4.90%	0.055%	8.00%
SIMEC 粉	60.00%	2.30%	6.30%	0.060%	6.00%
PB 62 粉	62.00%	2.60%	4.30%	0.090%	9.50%
纽曼粉	62.30%	2.40%	4.40%	0.090%	8.00%
麦克粉	60.80%	2.35%	4.70%	0.080%	7.80%
金布巴粉	60.50%	3.00%	4.50%	0.120%	8.00%
卡粉	65.10%	1.50%	1.70%	0.080%	8.50%
巴粗	62.00%	1.00%	6.50%	0.040%	6.00%
巴混	63.00%	1.50%	5.00%	0.070%	7.00%
RTX 粉	61.00%	3.10%	4.50%	0.135%	7.50%
西皮粉	60.10%	2.30%	4.70%	0.075%	8.50%

## 彭博

	PORT STOCK INDICES	
	FOT Qingdao (RMB/wet tonne)	CFR Qingdao Equivalent (USD/dry tonne)
IOPI62	IRCNQ001	IRCNQ004
IOPI58	IRCNQ002	IRCNQ005
IOPI65	IRCNQ003	IRCNQ006
IOPLI62	IRCN0036	IRCN0037

	SEABORNE INDICES
	CFR Qingdao (USD/DMT)
IOSI62	IRCN0034
IOSI65	IRCN0035

## 联系我们

MMI 新加坡办: 新加坡克罗斯街8号, 宏利大厦28层 电话: +65 6850 7629, 邮箱: [Jarek@mmiprices.com](mailto:Jarek@mmiprices.com)  
SMM 新加坡办: 新加坡克罗斯街8号, 宏利大厦28层 电话: +65 6850 7630, 邮箱: [service.en@smm.cn](mailto:service.en@smm.cn)  
SMM 上海办: 上海市浦东新区峨山路91弄20号陆家嘴软件园9号楼南区9层 电话: +86 021 5155 0306 邮箱: [service.en@smm.cn](mailto:service.en@smm.cn)

访问[www.mmiprices.com](http://www.mmiprices.com)获取完整的索引价格历史记录和每日报告存档

本报告系MMI独家汇编, 报告中观点、数据等均仅供参考, 风险自负。MMI依法享有著作权, 未经书面许可, 不得转载、修改、销售、转让、展示、翻译、汇编和传播。