



MMi Dashboard



铁矿石价格指数

62%铁矿石港口现货指数 (青岛港车板价, 元/吨)



804

-14 -1.71%

22/6/2020

65%铁矿石港口现货指数 (青岛港车板价, 元/吨)



950

3 0.32%

22/6/2020

58%铁矿石港口现货指数 (青岛港车板价, 元/吨)



740

2 0.27%

22/6/2020

62%铁矿石海漂指数 (CFR青岛港口, 美元/干吨度)



103.50

-0.75 -0.72%

22/6/2020

65%铁矿石海漂指数 (CFR青岛港口, 美元/干吨度)



115.70

0.40 0.35%

22/6/2020

62.5 块矿 (青岛港车板价, 元/吨)



886

-5 -0.56%

2020/06/05 每周五

交易所期货合约

DCE Iron Ore 62% Fines
I2009 (Sep) RMB/t (3pm close)

753.50

-14.50 -1.89%

22/6/2020

(3pm close)

SGX Iron Ore (CFR Qingdao) 62% Fe Fines
July'20 USD/dmt

99.30

-1.10 -1.10%

22/6/2020

(5.30 pm Print)

RB2010合约



3620

-25.00 -0.69%

22/6/2020

(3pm close)

海运费

C3 图巴朗-青岛 USD/t



20.08

-0.97 -4.61%

19/6/2020

C5 西澳-青岛 USD/t



8.84

-0.08 -0.86%

19/6/2020

螺纹钢价格 (元/吨)



3640

-10 -0.27%

2020/06/12 每周五

库存水平

铁矿石港口库存 (35港)



99.35

0.55 0.56%

2020/06/05 每周五

百万吨

钢材库存 (百万吨)



15.89

-0.04 -0.28%

2020/06/12 每周五

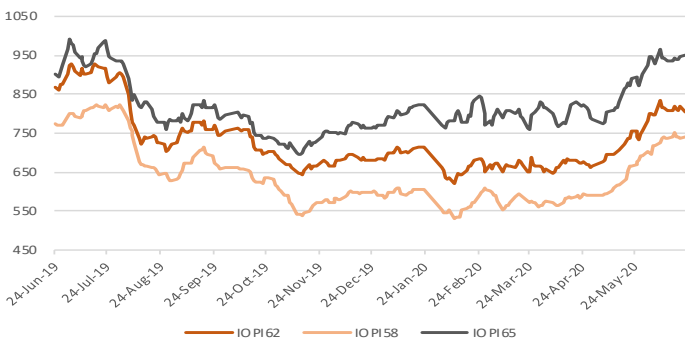
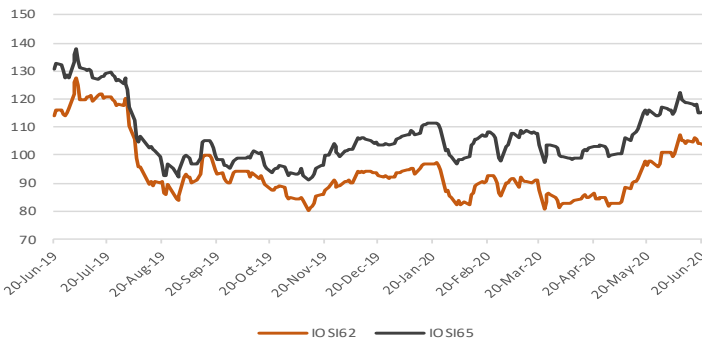
热卷价格 (元/吨)

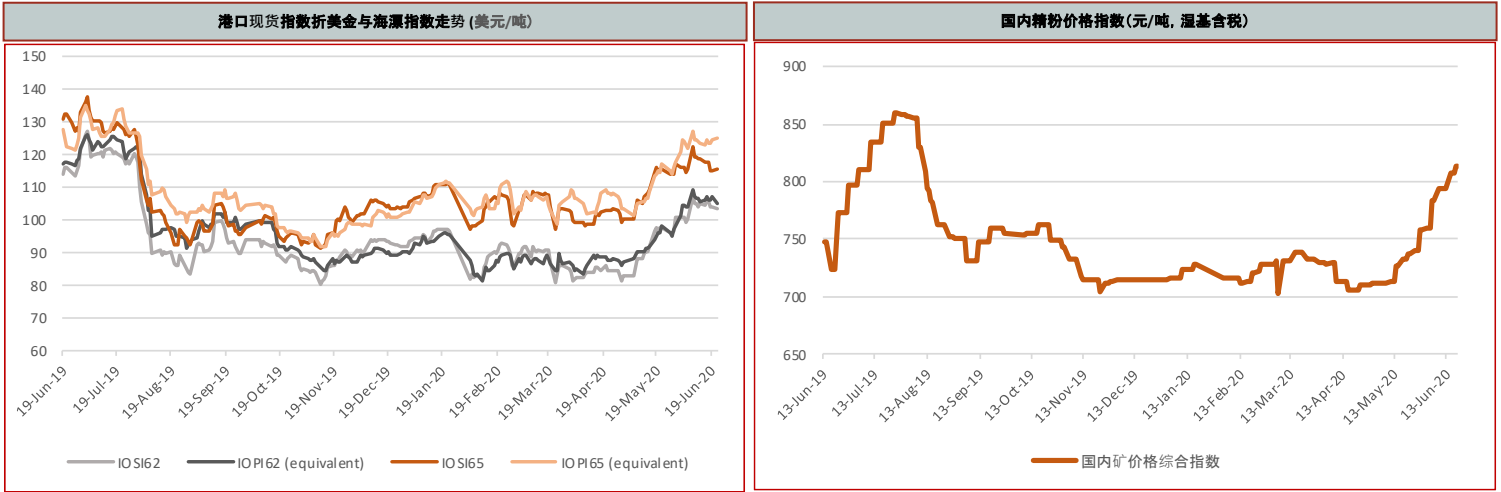


3750

80 2.18%

2020/06/12 每周五

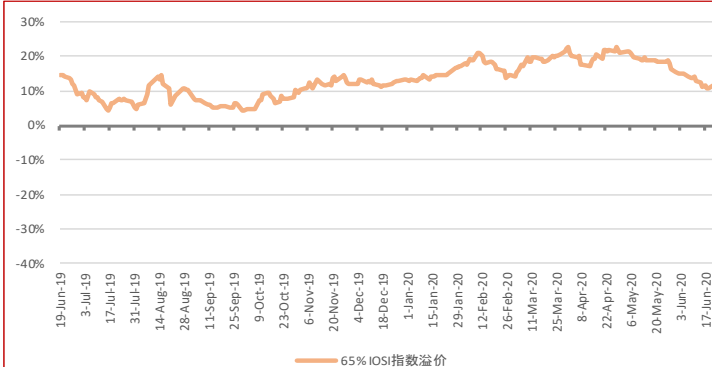
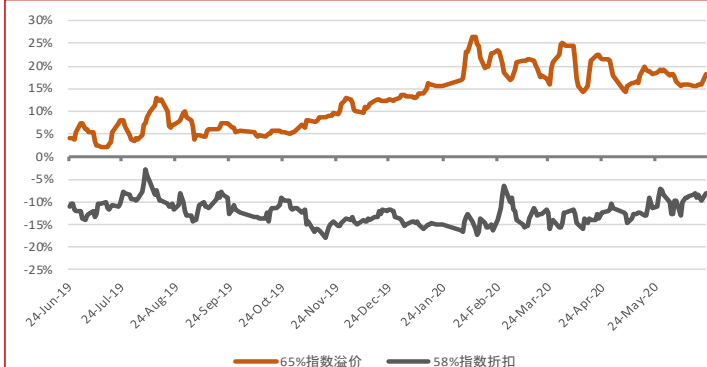
进口矿港口现货指数 (IOPI)													
22/6/2020		青 岛 港 (车 板 价 · 元 / 吨 , 湿 基 含 税)							港 口 现 货 指 数 折 美 金 (美 元 / 干 吨 , 不 含 税) ¹				
港 口 现 货	铁 品 位	较 前 一 日	涨 跌 幅 %	月 均 值	年 均 值	最 低 ²	最 高 ²	较 前 一 日	涨 跌 幅 %	月 均 值	年 均 值	最 低 ²	最 高 ²
IOPI62	62% Fe Fines	804	-14	-1.7%	808	699	619 928	105.33	-1.83	-1.7%	105.86	91.78	81.37 126.12
IOPI58	58% Fe Fines	740	2	0.3%	729	610	531 823	97.71	0.34	0.3%	96.10	80.42	70.02 112.44
IOPI65	65% Fe Fines	950	3	0.3%	942	829	696 992	125.15	0.49	0.4%	123.99	109.52	91.81 135.34
IRON ORE SEABORNE INDEX (IOSI)							每日综述						
22/6/2020		青 岛 港 (CFR, 美 元 / 干 吨)							今连续开盘后一路震荡下行, 港口现货市场早盘报价基本维稳。钢厂方面, 部分仍按需补库为主; 部分持谨慎态度, 以观望为主。今日活跃度比较低。贸易商方面, 部分商家今日挺价惜售, 出货意愿较低; 部分商家看空后市, 议价空间稍有扩大, 出货较积极。今日整体成交一般。山东地区P8粉成交765-770元/吨, 唐山地区P8粉成交775-780元/吨, 较上周五跌幅5-10元/吨左右, 考虑到近期进口矿到港预期增加, 供给端继续改善, 市场悲观情绪较前期增加。但与此同时, 钢厂维持较高高炉开工率, 对于铁矿需求仍维持高位, 叠加钢厂低库存状态下, 端午节前或有增加库存计划, 铁矿价格仍维持震荡走势。				
港 口 现 货 指 数	铁 品 位	较 前 一 日	涨 跌 幅 %	月 均 值	年 均 值	最 低 ²	最 高 ²						
IOSI62	62% Fe Fines	103.50	-0.75	-0.72%	103.60	91.12	80.40 127.50						
IOSI65	65% Fe Fines	115.70	0.40	0.35%	117.36	106.90	91.20 137.95						
铁 矿 石 港 口 现 货 块 矿 指 数 (IOPLI)													
2020/06/19 每周五		青 岛 港 (车 板 价 · 元 / 吨 , 湿 基 含 税)							青 岛 港 (CFR, 美 元 / 干 吨 , 不 含 税) ³				
港 口 现 货	铁 品 位	周 环 比	涨 跌 幅 %	月 均 值	年 均 值	最 低 ²	最 高 ²	周 环 比	涨 跌 幅 %	月 均 值	年 均 值	最 低 ²	最 高 ²
IOPLI62	62.5% Fe Lump	886	-5	-0.6%	889	851	763 1051	111.60	-0.84	-0.75%	111.97	107.53	93.24 133.81
国 内 精 粉 价 格 指 数 (CIP)													
2020/06/12 每周五)					元 / 吨 (不 含 税) ³				美 元 / 吨 (不 含 税) ³				
省 份	地 区	铁 精 粉	备 注	周 五	环 比	最 低 ²	最 高 ²	周 五	环 比	最 低 ²	最 高 ²		
河 北	邯 邢	66% Fe	干 基	937	3.0%	763	1032	132.22	2.76%	109.21	150.03		
河 北	迁 安	65% Fe	干 基	931	2.3%	780	960	131.37	2.10%	110.51	139.35		
辽 宁	鞍 山	65% Fe	湿 基	680	0.0%	620	720	95.95	-0.20%	87.40	104.66		
山 东	淄 博	65% Fe	干 基	985	2.1%	795	1040	138.99	1.86%	113.34	151.33		
2020/06/12 每周五)				本 周	周 环 比 %	最 低 ²	最 高 ²	¹ 汇率: 人民币/美元=7.0865 ² 过去12个月 ³ 每周汇率均值: 人民币/美元=7.0869					
国 内 矿 价 格 综 合 指 数				813.40	2.43%	702.47	859.50						
港 口 现 货 指 数 (青 岛 港 口 , 车 板 价 , 元 / 湿 吨)							进 口 矿 海 漂 指 数 , CFR 青 岛 (美 元 / 干 吨)						
													
铁 矿 石 港 口 现 货 指 数 月 度 , 季 度 , 年 度 均 值													
22/6/2020		青 岛 港 (车 板 价 · 元 / 吨 , 湿 基 含 税)							港 口 现 货 指 数 折 美 金 (美 元 / 干 吨 , 不 含 税)				
港 口 现 货 指 数	铁 品 位	二 月	三 月	四 月	五 月	月 累 计	季 度 至 今 年 初 至 今	二 月	三 月	四 月	五 月	月 累 计	季 度 至 今 年 初 至 今
IOPI62	62% Fe Fines	655	667	668	720	808	726 699	86.23	87.61	87.15	93.74	105.86	94.75 91.78
IOPI58	58% Fe Fines	563	577	580	638	729	642 610	74.33	76.20	75.96	83.60	96.10	84.32 80.42
IOPI65	65% Fe Fines	797	798	804	847	942	858 829	105.84	105.60	105.61	110.98	123.99	112.72 109.52
进 口 矿 海 漂 指 数 月 度 , 季 度 , 年 度 均 值								海 运 费 (美 元 / 吨)					
22/6/2020		青 岛 港 (CFR, 美 元 / 干 吨)							19/6/2020		海 运 费 - 干 散 货 美 元 / 湿 吨		
港 口 现 货 指 数	铁 品 位	二 月	三 月	四 月	五 月	月 累 计	季 度 至 今 年 初 至 今			变 化	涨 跌 幅 %	最 低 ²	最 高 ²
IOSI62	62% Fe Fines	87.46	88.60	83.84	92.47	103.60	92.41 91.12	西 澳 - 青 岛		8.84	-0.08	-0.86%	3.57 11.42
IOSI65	65% Fe Fines	102.94	105.31	100.97	110.12	117.36	108.73 106.90	图 巴 朗 - 青 岛		20.08	-0.97	-4.61%	6.70 29.10
铁 矿 石 港 口 现 货 块 矿 指 数 均 值 (月 度 、 季 度 , 年 初 至 今)													
2020/06/19 每周五		青 岛 港 (车 板 价 · 元 / 吨 , 湿 基 含 税)							青 岛 港 (CFR, 美 元 / 干 吨 , 不 含 税) ¹				
港 口 现 货 指 数	铁 品 位	二 月	三 月	四 月	五 月	月 累 计	季 度 至 今 年 初 至 今	二 月	三 月	四 月	五 月	月 累 计	季 度 至 今 年 初 至 今
IOPLI62	62.5% Fe Lump	834	868	832	832	889	847 851	108.99	106.19	110.46	101.03	111.97	106.52 107.53
指 数 溢 价 / 折 扣													
22/6/2020		港 口 现 货 指 数 (元 / 湿 吨)					22/6/2020		青 岛 港 (CFR, 美 元 / 干 吨)				
索 引	铁 品 位	与 IOPI62 价 差		与 IOPI62 价 差 (涨 跌 幅)		索 引	铁 品 位	与 IOSI62 价 差		与 IOSI62 价 差 (涨 跌 幅)			
IOPI58	58% Fe Fines	-64		-7.96%		IOSI65	65% Fe Fines	12.20		11.79%			
IOPI65	65% Fe Fines	146		18.16%									



各品种现货价格估值									
22/6/2020		港口 现货指数 (元/湿吨)			22/6/2020		青岛港 (CFR, 美元/干吨)		
		现货价格	变化	与 IOPI62 价差			现货价格	变化	与 IOSI62 价差
罗伊山粉		753	-17	-51	罗伊山粉		98.70	-0.75	-4.80
SIMEC 粉		719	-19	-85	SIMEC 粉		95.02	-0.75	-8.48
PB 粉		777	-12	-27	PB 粉		102.42	-0.75	-1.08
纽曼粉		804	-14	0	纽曼粉		104.27	-0.74	0.77
麦克粉		759	-17	-45	麦克粉		98.97	-0.75	-4.53
金步巴粉		701	-17	-103	金步巴粉		90.47	-0.75	-13.03
卡粉		955	5	151	卡粉		115.60	0.01	12.10
巴粗		793	-12	-11	巴粗		101.62	-0.44	-1.88
巴混		840	-9	36	巴混		104.37	-0.57	0.87
RTX 粉		735	-14	-69	RTX 粉		97.42	-0.75	-6.08
西皮粉		743	-18	-61	西皮粉		97.30	-0.75	-6.20
22/6/2020		港口 HOLIDAY							
		现货价格	变化	与 IOPI58 价差					
超特粉		655	4	-85					
FMG 混合粉		721	3	-19					
罗布河粉		674	6	-66					
西部粉		611	-2	-129					
阿特拉斯粉		745	3	5					
杨迪粉		703	2	-37					

铁硅铝磷磷调									
				美元指数（美元/干吨度）					
适用范围			变化	适用范围			变化		
每1% 铁调	High Grade Fe 60 - 63%	20.00	2.00	每1% 铁调	High Grade Fe 60 - 63%	2.75	0.00		
	High Grade Fe 63 - 64%	15.00	4.00		High Grade Fe 63 - 64%	3.00	0.00		
	High Grade Fe 64 - 65%	15.00	4.00		High Grade Fe 64 - 65%	3.00	0.00		
	High Grade Fe 65 - 65.5%	15.00	4.00		High Grade Fe 65 - 65.5%	3.00	0.00		
每1% 铝调	Low Grade Fe	1.00	-1.00	每1% 铝调					
	High Fe Grade Al <2.25%	30.00	2.00		High Fe Grade Al <2.25%	1.00	0.25		
	High Fe Grade Al 2.25-4%	14.00	7.00		High Fe Grade Al 2.25-4%	2.00	0.00		
	Low Fe Grade Al <2.25%	23.00	3.00						
每1% 硅调	Low Fe Grade Al 2.25-4%	57.00	-3.00	每1% 硅调					
	High Fe Grade Si <4%	28.00	2.00		High Fe Grade Si <4%	1.00	0.25		
	High Fe Grade Si 4-6.5%	26.00	0.00		High Fe Grade Si 4 - 6.5%	1.25	0.00		
每0.01% 磷调	Low Fe Grade	52.00	3.00	每0.01% 磷调					
	High Fe Grade 0.09%<P<0.115%	5.00	-3.00		High Fe Grade 0.09%<P<0.115%	0.00	0.00		
	High Fe Grade 0.115%<P<0.15%	8.00	0.00		High Fe Grade 0.115%<P<0.15%	0.75	0.00		
	Low Fe Grade 0.09<P<0.1%	1.00	0.00						

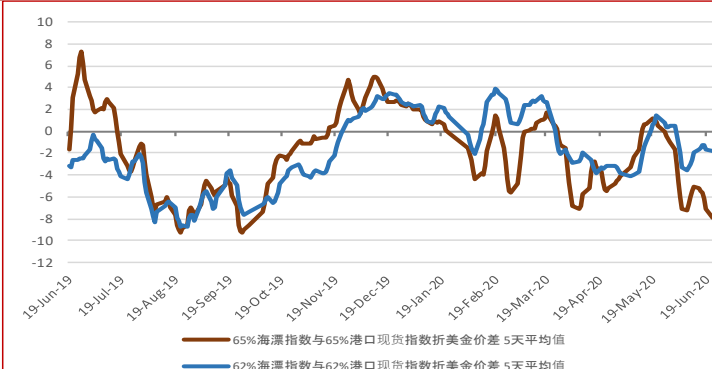
指数溢价/折扣



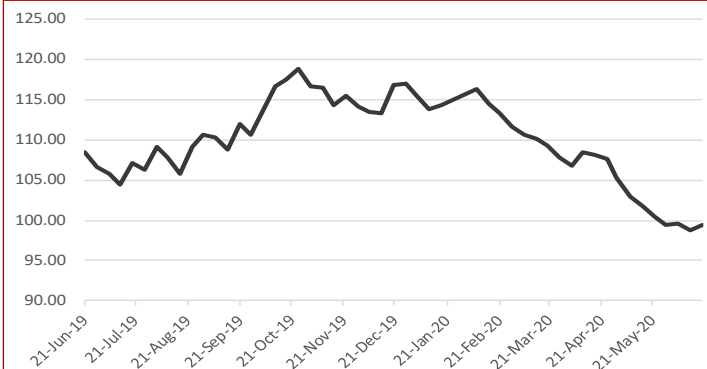
铁矿石港口现货块矿溢价(元/千吨度)



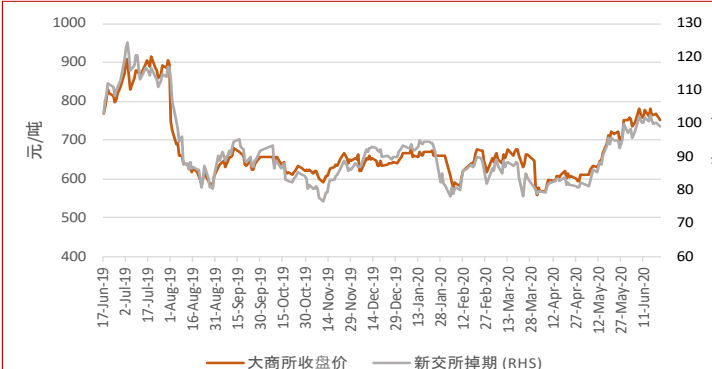
海漂指数与港口现货指数折美金价差(美元/吨)



港口库存总计(35港) 百万吨



大商所收盘价—新交所掉期



港口库存(百万吨)

19/6/2020

港口	本周	涨跌幅%	最低 ²	最高 ²
京唐	13.60	2.95%	10.80	17.00
青岛	9.70	-0.31%	9.41	14.36
曹妃甸	13.90	3.73%	12.52	16.78
天津	7.56	-1.31%	6.37	8.28
日照	9.82	4.03%	9.44	14.02
35港口总计	99.35	0.56%	98.80	118.79

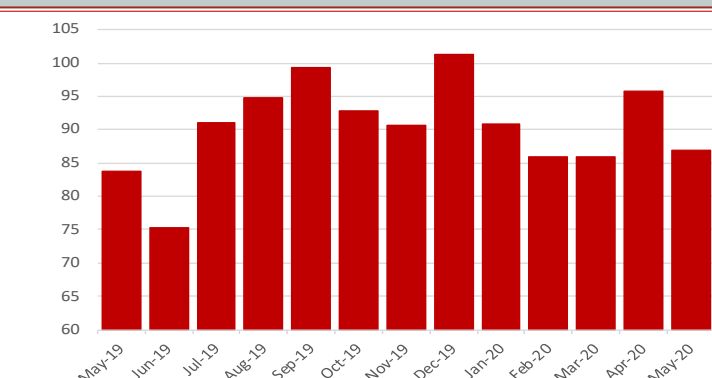
期货合约

日期	大商所			新交所		
	2020/06/22 (下午三点)	较前一交易日	涨跌幅%	2020/06/22 5:30 pm	较前一交易日	涨跌幅%
合约	I2009			七月 2020		
收盘价	753.5	-14.5	-1.89%	99.30	-1.10	-1.10%
成交量(万手)	112.49	-5.3	-4.48%	12.78	0.17	1.35%
持仓量(万手)	84.46	1.03	1.24%	156.33	-12.36	-7.33%
最低	750.5	-14.0	-1.83%	98.65	-1.44	-1.44%
最高	772.0	-6.0	-0.77%	100.89	-0.42	-0.41%

海运费(美元/吨) 美元/吨



铁矿石进口量(百万吨) 百万吨

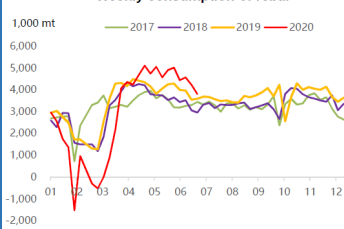


国内钢材现货市场

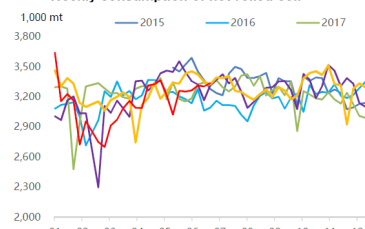
钢材现货市场 (元/吨)

产品	19/6/2020	涨跌	涨跌幅 %
螺纹 HRB400 ϕ 18mm	3,640.0	-10	-0.27%
线材 Q300 ϕ 6.5mm	3,850.0	30	0.79%
热卷 Q235/SS400 5.5mm*1500*C	3,750.0	80	2.18%
冷卷 SPCC/ST12 1.0mm*1250*2500	4,120.0	80	1.98%
中厚板 Q235B 20mm	3,860.0	10	0.26%
镀锌 ST02Z 1.0mm*1000*C	4,380.0	40	0.92%
彩涂板	7,050.0	0	0.00%

Weekly consumption of rebar

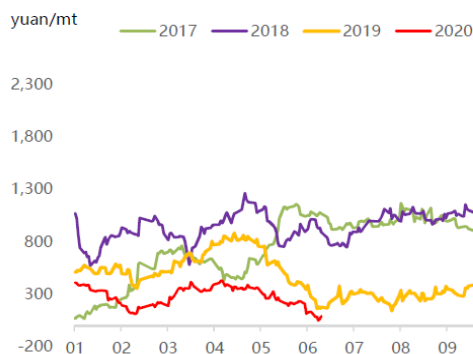


Weekly consumption of hot-rolled coil

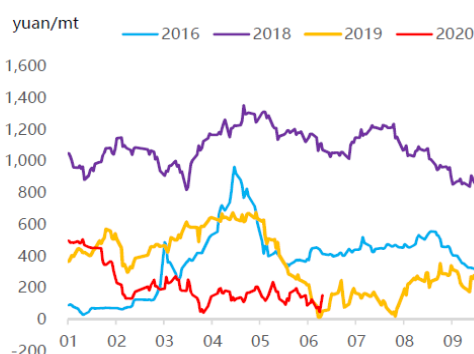


国内钢厂利润

Rebar profits



Hot-rolled coil profits



国内钢厂利润

SMM 钢铁成本利润跟踪-螺纹和热卷 (元/吨)

品目	Price	Change	Note
62%港口现货指数折美金 (美元/干吨)	104.30	-1.00	
焦炭	1,960	50	唐山二级冶金焦, 含税
废钢	2,490	-30	张家港废钢6mm, 不含税
钢坯成本	3,272	34	Q234, 含税
长流程钢厂螺纹钢成本	3,508	33	理计, 含税
长流程钢厂螺纹钢盈利	92	-43	基于上海现货价格, 含税
长流程钢厂热轧板卷成本	3,588	33	过磅, 含税
长流程钢厂热轧板卷盈利	125	-27	基于上海现货价格, 含税

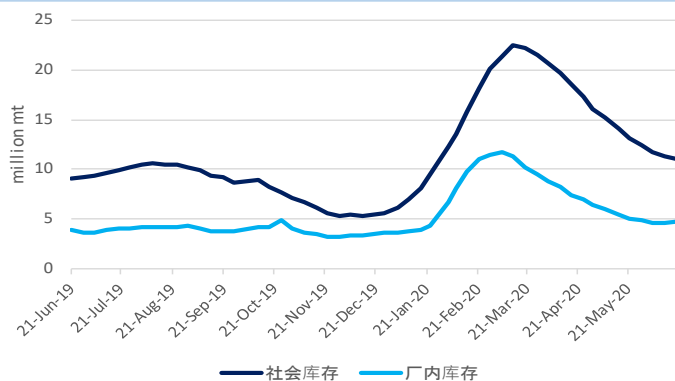
备注: 1表格中成本计算基本当天市场价格, 不包含管理费用、销售费用、财务成本以及折旧费用。

2成本为SMM调研的国内大中型钢厂平均成本

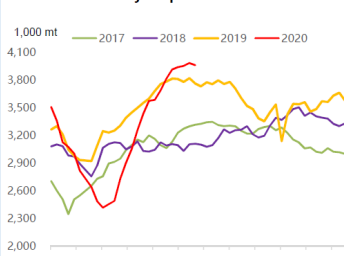
国内钢厂利润



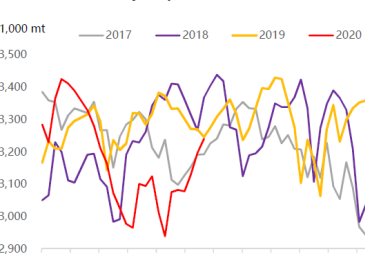
钢铁库存



Weekly output of rebar



Weekly output of hot-rolled coil



IRON ORE INDEX SPECIFICATIONS, COMPILATION RATIONALE AND DATA EXCLUSIONS

铁矿石指数规格（港口现货和漂货）					MMi港口现货指数汇编取自于铁矿石产业链客户提供的港口现货成交，包括贸易商，矿山和钢厂的成交数据。MMi获取成交数据之后先进行标准化，剔除不符合标准数据之后，再根据成交量算出加权平均价格。 想要获取MMi铁矿石港口现货指数方法论，请见网址： www.mmiprices.com
	65% Fe Fines	62% Fe Fines	58% Fe Fines	62.5% Fe Lump	
铁品位 %	65.00	62.00	58.00	62.50	
铝 %	1.40	2.25	2.25	1.50	
硅 %	1.50	4.00	5.50	3.50	
磷 %	0.06	0.09	0.05	0.08	
硫 %	0.01	0.02	0.02	0.02	
水分子 %	8.00	8.00	9.00	4.00	
粒度	90%以上粒度小于10mm, 40%以下粒度小于150微米			刀度 < 6.3mm比例个超过15 % 刀度 > 31.13mm比例不超过1 %	
港口	青岛港（车板价&CFR价格）			青岛港口车板价	
日期（漂货）	4周以内装船，8周以内发运			两周内交货	
付款方式	即期信用证			即期信用证/付现交单	

数据排除*			
港口指数	62%	58%	65%
海运指数	0	0	0
块矿指数 62.5	1		0
块矿指数 62.5	0		

数据排除*

*当日指数计算 若发现成交数据异常且无法被核实的将会被排除在外，不纳入指数计算。

IRON ORE DOMESTIC CONCENTRATE INDEX CALCULATION METHODOLOGY

国内矿价格指数:SMM通过采集河北, 辽宁, 山东和安徽四个省份, 25个地区(精粉产量占全国总产量53%)国内铁精粉成交价格作为国内铁矿石价格指数的数据来源;通过不同地区和不同品位计算得出综合价格指数;统一换算湿基含税标准价格后再根据各个地区民营矿山产能作为权重, 通过加权计算得出国内矿价格指数。

各品种价格估值所适用的指标均值

港口现货指标						海漂货指标					
22/6/2020	各品种当前指标						各品种当前指标				
	铁品位	铝	硅	磷	水分子		铁品位	铝	硅	磷	水分子
罗伊山粉	60.83%	2.31%	4.67%	0.056%	9.15%	罗伊山粉	60.70%	2.30%	4.90%	0.055%	8.00%
SIMEC 粉	60.00%	2.30%	6.30%	0.060%	6.00%	SIMEC 粉	60.00%	2.30%	6.30%	0.060%	6.00%
PB 粉	61.51%	2.34%	3.95%	0.101%	9.39%	PB 62 粉	62.00%	2.60%	4.30%	0.090%	10.00%
纽曼粉	62.31%	2.37%	4.14%	0.088%	8.09%	纽曼粉	62.40%	2.20%	4.30%	0.080%	6.40%
麦克粉	60.73%	2.34%	4.69%	0.077%	8.04%	麦克粉	61.00%	2.70%	4.70%	0.110%	9.30%
金布巴粉	60.12%	3.15%	4.91%	0.112%	7.79%	金布巴粉	59.50%	3.70%	5.80%	0.135%	8.30%
卡粉	65.38%	1.30%	1.55%	0.072%	8.20%	卡粉	65.10%	1.50%	1.70%	0.080%	8.50%
巴粗	62.00%	1.00%	6.50%	0.040%	6.00%	巴粗	62.00%	1.00%	6.50%	0.040%	6.00%
巴混	63.15%	1.35%	4.49%	0.081%	8.09%	巴混	62.50%	1.50%	5.00%	0.070%	7.00%
RTX 粉	61.00%	3.10%	4.50%	0.135%	7.50%	RTX 粉	61.00%	3.10%	4.50%	0.135%	7.50%
西皮粉	60.10%	2.30%	4.70%	0.075%	8.50%	西皮粉	60.10%	2.30%	4.70%	0.075%	8.50%
22/6/2020	58%指数所适用的产品规格										
	铁品位	铝	硅	磷	水分子						
超特粉	56.67%	3.09%	6.17%	0.060%	9.08%						
FMG 混合粉	58.12%	2.62%	5.59%	0.057%	8.12%						
罗布河粉	56.32%	3.20%	5.73%	0.039%	8.83%						
西部粉	57.88%	2.87%	7.50%	0.062%	7.45%						
阿特拉斯粉	58.00%	1.85%	5.50%	0.090%	9.00%						
杨迪粉	57.10%	1.65%	6.44%	0.037%	9.13%						

彭博

PORT STOCK INDICES			SEABORNE INDICES	
	FOT Qingdao (RMB/wet tonne)	CFR Qingdao Equivalent (USD/dry tonne)	CFR Qingdao (USD/DMT)	
IOPI62	IRCNQ001	IRCNQ004	IRCN0034	
IOPI58	IRCNQ002	IRCNQ005	IRCN0035	
IOPI65	IRCNQ003	IRCNQ006		
IOPLI62	IRCN0036	IRCN0037		

联系我们

MMI 新加坡办:新加坡克罗斯街8号, 宏利大厦28层 电话:+65 6850 7629, 邮箱:Jarek@mmiprices.com
SMM 新加坡办:新加坡克罗斯街8号, 宏利大厦28层 电话:+65 6850 7630, 邮箱:service.en@smm.cn
SMM 上海办:上海市浦东新区峨山路91弄20号陆家嘴软件园9号楼南区9层 电话:+86 021 5155 0306 邮箱:service.en@smm.cn

访问www.mmiprices.com获取完整的索引价格历史记录和每日报告存档

本报告系MMI独家汇编, 报告中观点、数据等均仅供参考, 风险自负。MMI依法享有著作权, 未经书面许可, 不得转载、修改、销售、转让、展示、翻译、汇编和传播。