

## 铁矿石价格指数

62%铁矿石港口现货指数 (青岛港车板价·元/吨)

**873**

9 1.04%

09/11/2020

65%铁矿石港口现货指数 (青岛港车板价·元/吨)

**957**

-1 -0.10%

09/11/2020

58%铁矿石港口现货指数 (青岛港车板价·元/吨)

**781**

3 0.39%

09/11/2020

62%铁矿石海漂指数 (CFR青岛港口, 美元/干吨度)

**123.90**

3.25 2.69%

09/11/2020

65%铁矿石海漂指数 (CFR青岛港口, 美元/干吨度)

**134.10**

2.80 2.13%

09/11/2020

62.5块矿 (青岛港车板价·元/吨)

**886**

-7 -0.78%

2020/11/06 每周五

## 交易所期货合约

DCE Iron Ore 62% Fines  
I2101 (Jan) RMB/t (3pm close)**817.50**

28.00 3.55%

09/11/2020

(3pm close)

SGX Iron Ore (CFR Qingdao) 62% Fe Fines  
Dec'20 USD/dmt**118.00**

3.92 3.44%

09/11/2020

(5.30 pm Print)

RB2101 合约

**3859**

77.00 2.04%

09/11/2020

(3pm close)

## 海运费

c3 图巴朗-青岛 USD/t

**14.16**

0.19 1.32%

06/11/2020

c5 西澳-青岛 USD/t

**6.82**

0.05 0.68%

06/11/2020

螺纹钢价格 (元/吨)

**3930**

130 3.42%

2020/11/06 每周五

## 库存水平

铁矿石港口库存 (35港)

**121.69**

0.58 0.48%

2020/11/06 每周五

百万吨

钢材库存 (百万吨)

**14.05**

-1.58 -10.09%

2020/11/06 每周五

热卷价格 (元/吨)

**4050**

100 2.53%

2020/11/06 每周五

## 钢材价格

## 进口矿港口现货指数 (IOPI)

09/11/2020		青岛港 (车板价·元/吨, 湿基含税)						港口现货指数折美金 (美元/干吨, 不含税) <sup>1</sup>							
港口现货	铁品位	较前一日	涨跌幅%	月均值	年均值	最低 <sup>2</sup>	最高 <sup>2</sup>	较前一日	涨跌幅%	月均值	年均值	最低 <sup>2</sup>	最高 <sup>2</sup>		
IOPI62	62% Fe Fines	873	9	1.0%	872	789	619	983	122.92	1.61	1.3%	121.80	105.43	81.37	133.69
IOPI58	58% Fe Fines	781	3	0.4%	789	702	531	892	110.74	0.71	0.6%	110.91	94.43	70.02	122.73
IOPI65	65% Fe Fines	957	-1	-0.1%	983	896	696	1031	135.14	0.19	0.1%	137.75	120.06	91.81	143.73

## IRON ORE SEABORNE INDEX (IOSI)

## 每日综述

09/11/2020		青岛港 (CFR, 美元/干吨)						今日综述						
港口现货	铁品位	较前一日	涨跌幅%	月均值	年均值	最低 <sup>2</sup>	最高 <sup>2</sup>	今连铁强运行,主力合约I2101盘中一度涨超4.3%;港口现货市场早盘报价上调15-20元/吨,部分钢厂“买涨不买跌”早盘询价积极,多按需采购为主,部分商家积极出货,山东地区PB粉早成交855-860元/吨,午后随着商家开始上调报价,山东地区PB粉成交860-870元/吨,唐山地区PB粉成交865元/吨,较上周五涨10-30元/吨,周末唐山再次宣布自2020年11月9日8时启动重污染天气Ⅲ级应急响应,解除时间另行通知,且11月9日至14日,对于港口运输仍有封港要求;据SMM了解,受此影响,今日京唐港全天封港,当地钢厂采购节奏受到一定限制,今日唐山地区港口现货成交氛围比较冷清,此外,10月份铁矿石进口量达1.07亿吨左右,同比增幅近15%;今年已连续第5期突破亿吨,加上国内港口库存连续10期累积,铁矿石价格冲高后仍面临供给端持续攀升的压力。						
IOSI62	62% Fe Fines	123.90	3.25	2.69%	121.21	103.80	80.40	132.25						
IOSI65	65% Fe Fines	134.10	2.80	2.13%	132.91	117.70	91.20	144.85						

## 铁矿石港口现货块矿指数 (IOPLI)

2020/11/06 每周五		青岛港 (车板价·元/吨, 湿基含税)						青岛港 (CFR, 美元/干吨, 不含税) <sup>3</sup>							
港口现货	铁品位	周环比	涨跌幅%	月均值	年均值	最低 <sup>2</sup>	最高 <sup>2</sup>	周环比	涨跌幅%	月均值	年均值	最低 <sup>2</sup>	最高 <sup>2</sup>		
IOPLI62	62.5% Fe Lump	886	-7	-0.8%	886	879	785	969	118.42	-0.45	-0.38%	118.42	112.54	97.02	127.14

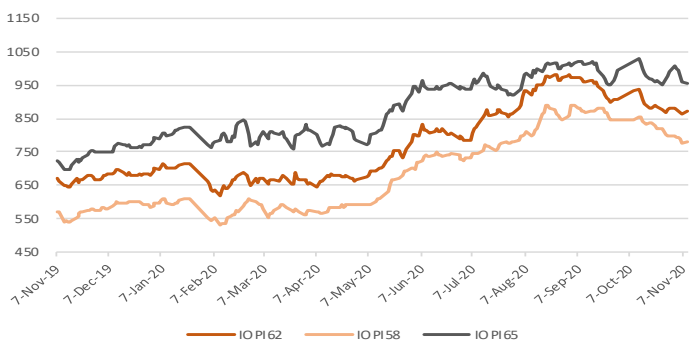
## 国内精粉价格指数 (CIP)

2020/11/6 每周五		元/吨 (不含税) <sup>3</sup>						美元/吨 (不含税) <sup>3</sup>			
省份	地区	铁精粉	备注	周五	环比	最低 <sup>2</sup>	最高 <sup>2</sup>	周五	环比	最低 <sup>2</sup>	最高 <sup>2</sup>
河北	邯邢	66% Fe	干基	975	-1.3%	763	1071	145.97	-0.9%	109.21	157.74
河北	迁安	65% Fe	干基	960	-0.4%	780	1040	143.73	0.0%	110.51	152.35
辽宁	鞍山	65% Fe	湿基	785	-0.6%	620	805	117.53	-0.21%	87.40	119.58
山东	淄博	65% Fe	干基	1035	0.0%	795	1115	154.96	0.43%	113.34	163.06

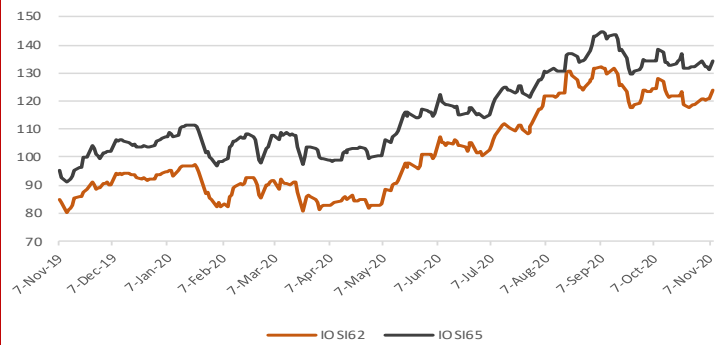
2020/11/6 每周五) 本周 周环比% 最低<sup>2</sup> 最高<sup>2</sup> 1汇率:人民币/美元=6.6123 <sup>2</sup>过去12个月 <sup>3</sup>每周汇率均值:人民币/美元=6.6793

国内矿价格综合指数 873.24 -0.66% 702.47 924.68

## 港口现货指数(青岛港口,车板价,元/湿吨)



## 进口矿海漂指数, CFR 青岛 (美元/干吨)



## 铁矿石港口现货指数月度, 季度, 年度均值

09/11/2020		青岛港 (车板价·元/吨, 湿基含税)						港口现货指数折美金 (美元/干吨, 不含税)							
港口现货	铁品位	七月	八月	九月	十月	月累计	季度至今年初至今	七月	八月	九月	十月	月累计	季度至今年初至今		
IOPI62	62% Fe Fines	844	948	946	892	872	887	789	105.69	127.65	129.64	123.88	121.80	122.99	105.43
IOPI58	58% Fe Fines	758	838	870	828	789	817	702	96.40	113.63	120.14	115.94	110.91	112.27	94.43
IOPI65	65% Fe Fines	948	992	998	982	983	982	896	124.25	133.70	136.85	136.68	137.75	133.35	120.06

## 进口矿海漂指数月度, 季度, 年度均值

## 海运费 (美元/吨)

09/11/2020		青岛港 (CFR, 美元/干吨)						海运费 - 干散货 美元/湿吨						
港口现货	铁品位	七月	八月	九月	十月	月累计	季度至今年初至今	变化		涨跌幅%	最低 <sup>2</sup>	最高 <sup>2</sup>		
IOSI62	62% Fe Fines	108.23	124.02	126.26	122.16	121.21	121.95	103.80	西澳-青岛	6.82	0.05	0.68%	3.57	10.80
IOSI65	65% Fe Fines	121.21	132.95	138.39	133.94	132.91	133.72	117.70	图巴朗-青岛	14.16	0.19	1.32%	6.70	22.78

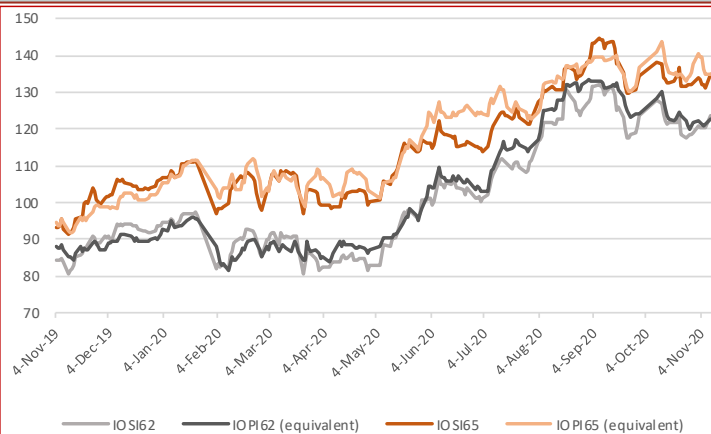
## 铁矿石港口现货块矿指数均值(月度, 季度, 年初至今)

2020/11/06 每周五		青岛港 (车板价·元/吨, 湿基含税)						青岛港 (CFR, 美元/干吨, 不含税) <sup>1</sup>							
港口现货	铁品位	七月	八月	九月	十月	月累计	季度至今年初至今	七月	八月	九月	十月	月累计	季度至今年初至今		
IOPLI62	62.5% Fe Lump	875	932	959	919	886	912	879	111.35	120.08	125.87	121.91	118.42	119.27	112.54

## 指数溢价/折扣

09/11/2020		港口现货指数 (元/湿吨)		09/11/2020		青岛港 (CFR, 美元/干吨)	
索引	铁品位	与IOPI62价差	与IOPI62价差 (涨跌幅)	索引	铁品位	与IOSI62价差	与IOSI62价差 (涨跌幅)
IOPI58	58% Fe Fines	-92	-10.54%	IOSI65	65% Fe Fines	10.20	8.23%
IOPI65	65% Fe Fines	84	9.62%				

港口现货指数折美金与海漂指数走势 (美元/吨)



国内粉粉价格指数 (元/吨, 湿基含税)



各品种现货价格估值

09/11/2020 港口现货指数 (元/湿吨)				09/11/2020 青岛港 (CFR, 美元/干吨)			
	现货价格	变化	与IOPI62价差		现货价格	变化	与IOPI62价差
罗伊山粉	847	11	-26	罗伊山粉	115.79	3.40	-8.11
SIMEC 粉	846	18	-27	SIMEC 粉	106.51	3.92	-17.39
PB 粉	856	9	-17	PB 粉	120.59	3.58	-3.31
纽曼粉	875	9	2	纽曼粉	121.66	3.60	-2.24
麦克粉	855	12	-18	麦克粉	116.87	3.35	-7.03
金步巴粉	835	14	-38	金步巴粉	114.09	3.63	-9.81
卡粉	957	-1	84	卡粉	133.96	3.50	10.06
巴粗	873	12	0	巴粗	112.96	4.50	-10.94
巴混	890	6	17	巴混	122.34	4.00	-1.56
RTX 粉	854	14	-19	RTX 粉	114.36	4.17	-9.54
西皮粉	847	14	-26	西皮粉	115.54	3.15	-8.36

09/11/2020 港口 HOLIDAY			
	现货价格	变化	与IOPI58价差
超特粉	749	3	-32
FMG 混合粉	780	3	-1
罗布河粉	759	3	-22
西部粉	768	3	-13
阿特拉斯粉	781	-3	0
杨迪粉	806	6	25

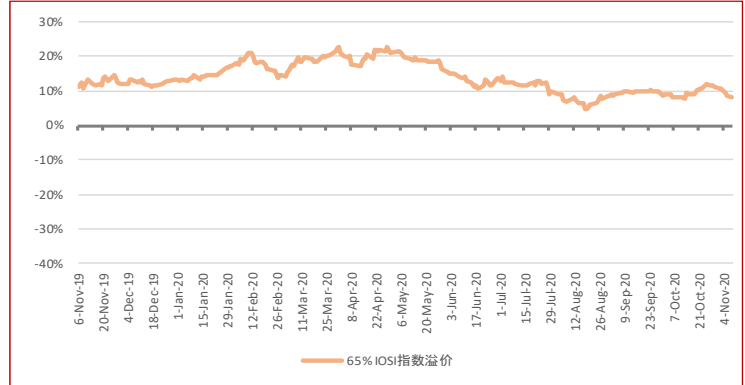
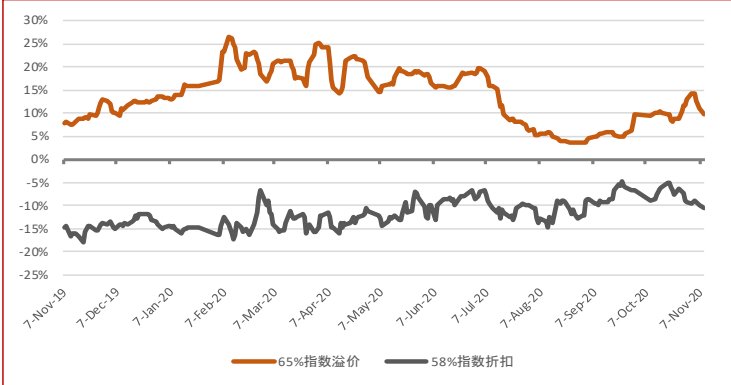
铁硅铝磷磷调

铁硅铝磷磷调				美元指数 (美元/干吨度)				
	适用范围	变化			适用范围	变化		
每1% 铁调	High Grade Fe 60 - 63%	6.00	-1.00	每1% 铁调	High Grade Fe 60 - 63%	2.25	0.25	
	High Grade Fe 63 - 64%	25.00	0.00		High Grade Fe 63 - 64%	1.00	0.00	
	High Grade Fe 64 - 65%	25.00	0.00		High Grade Fe 64 - 65%	1.00	0.00	
	High Grade Fe 65 - 65.5%	25.00	0.00		High Grade Fe 65 - 65.5%	1.00	0.00	
	Low Grade Fe	1.00	0.00					
每1% 铝调	High Fe Grade Al <2.25%	13.00	-4.00	每1% 铝调	High Fe Grade Al <2.25%	2.25	0.00	
	High Fe Grade Al 2.25-4%	12.00	-3.00		High Fe Grade Al 2.25-4%	4.75	-0.50	
	Low Fe Grade Al <2.25%	51.00	5.00					
	Low Fe Grade Al 2.25-4%	26.00	0.00					
每1% 硅调	High Fe Grade Si <4%	7.00	-2.00	每1% 硅调	High Fe Grade Si <4%	1.75	0.00	
	High Fe Grade Si 4-6.5%	14.00	-3.00		High Fe Grade Si 4 - 6.5%	5.50	-0.50	
	Low Fe Grade	5.00	0.00					
每0.01% 磷调	High Fe Grade 0.09%<P<0.115%	0.00	0.00	每0.01% 磷调	High Fe Grade 0.09%<P<0.115%	0.00	0.00	
	High Fe Grade 0.115%<P<0.15%	0.00	0.00		High Fe Grade 0.115%<P<0.15%	0.25	-0.25	
	Low Fe Grade 0.09<P<0.1%	3.00	0.00					

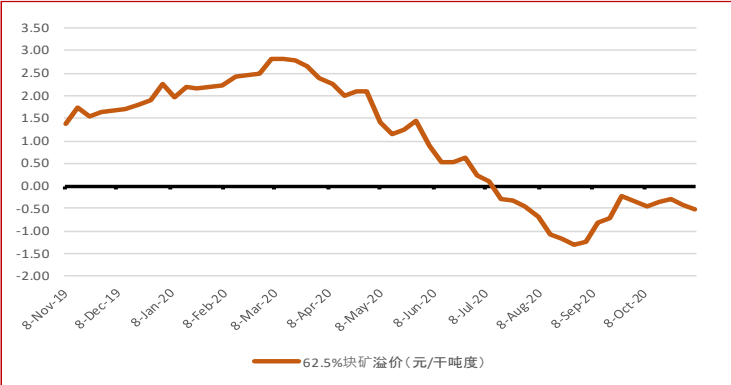
与青岛港口价差 元/湿吨

港口	变化	港口	变化	港口	变化	港口	变化	
鲅鱼圈	-50.00	0.00	防城港	-5.00	0.00	岚山	0.00	0.00
北仑	-5.00	0.00	江阴	-30.00	0.00	连云港	0.00	0.00
曹妃甸	-5.00	0.00	京唐	-5.00	0.00	马迹山	0.00	0.00
大连	-50.00	0.00	岚桥	0.00	0.00	青岛	0.00	0.00
						日照	0.00	0.00
						蛇口港	0.00	0.00
						太仓	-30.00	0.00
						天津	-10.00	0.00

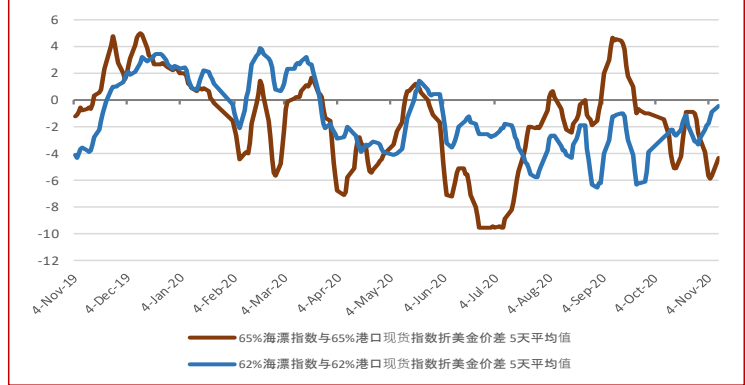
指数溢价/折扣



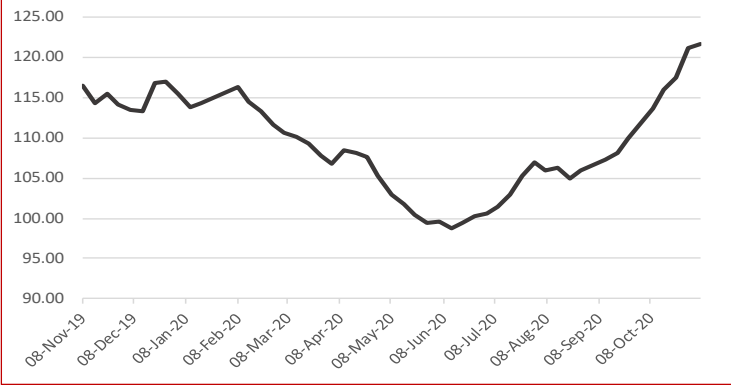
铁矿石港口现货块矿溢价(元/千吨度)



海漂指数与港口现货指数折美金价差(美元/吨)



港口库存总计(35港) 百万吨



大商所收盘价—新交所掉期



港口库存(百万吨)

6/11/2020				
港口	本周	涨跌幅%	最低 <sup>2</sup>	最高 <sup>2</sup>
京唐	14.65	-6.27%	12.26	16.08
青岛	14.85	-1.33%	9.41	15.05
曹妃甸	16.25	0.18%	12.46	16.44
天津	9.48	1.94%	7.04	9.48
日照	14.06	2.55%	9.44	14.06
35港口总计	121.69	0.48%	98.80	121.69

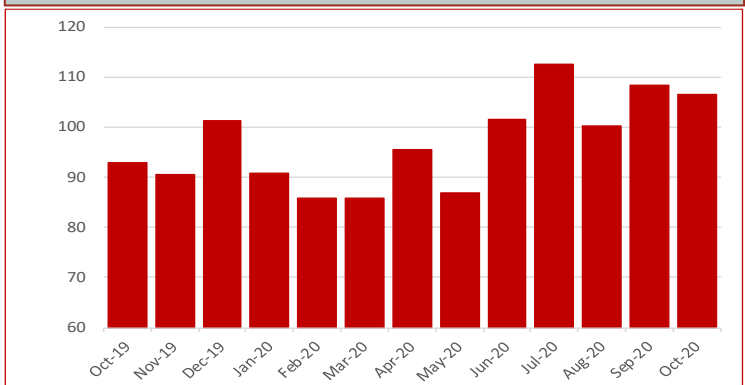
期货合约

日期	大商所			新交所		
	2020/11/06(下午三点)	较前一交易日	涨跌幅%	十二月2020	较前一日	涨跌幅%
合约	I2101					
收盘价	817.5	28.0	3.55%	118.00	3.92	3.44%
成交量(万手)	104.12	43.0	70.25%	17.17	8.38	95.41%
持仓量(万手)	61.03	1.03	1.72%	167.23	-0.34	-0.20%
最低	790.5	7.5	0.96%	116.65	3.12	2.75%
最高	827.0	32.0	4.03%	118.40	3.76	3.28%

海运费(美元/吨) 美元/吨

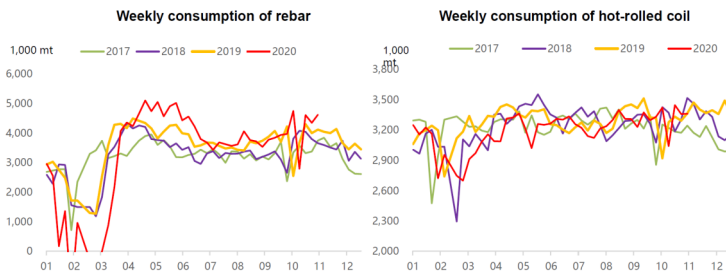


铁矿石进口量(百万吨) 百万吨

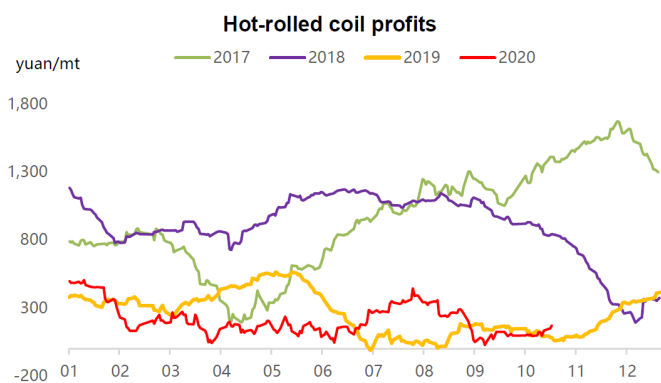
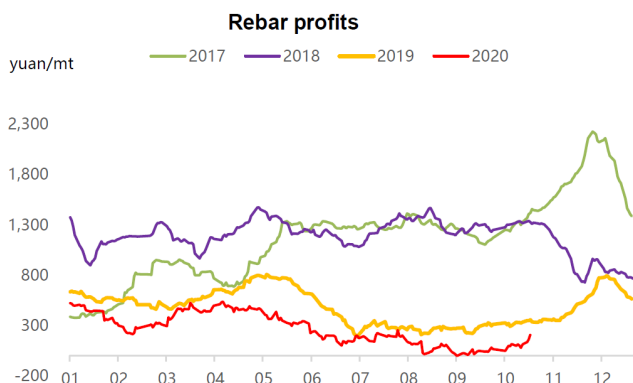


国内钢材现货市场

钢材现货市场 (元/吨)			
产品	06/11//2020	涨跌	涨跌幅 %
螺纹 HRB400 φ18mm	3,930.0	130	3.42%
线材 Q300 φ6.5mm	4,420.0	210	4.99%
热卷 Q235/SS400 5.5mm*1500*C	4,050.0	100	2.53%
冷卷 SPCC/ST12 1.0mm*1250*2500	4,970.0	110	2.26%
中厚板 Q235B 20mm	3,970.0	10	0.25%
镀锌 ST02Z 1.0mm*1000*C	5,410.0	460	9.29%
彩涂板	7,650.0	0	0.00%



国内钢厂利润



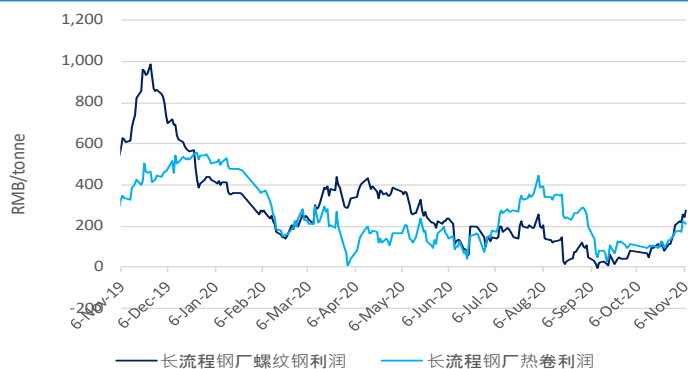
国内钢厂利润

SMM 钢铁成本利润跟踪-螺纹钢和热卷 (元/吨)

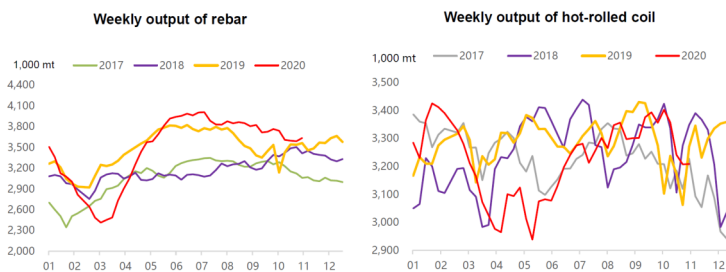
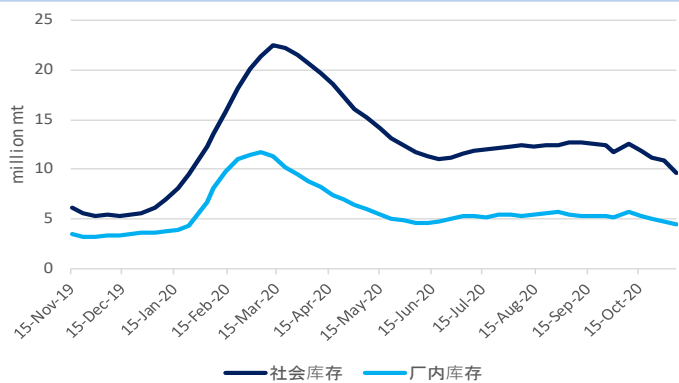
品目	Price	Change	Note
62%港口现货指数折美金 (美元/干吨)	120.65	2.15	
焦炭	2,160	50	唐山二级冶金焦炭·含税
废钢	2,530	130	张家港废钢6mm, 不含税
钢坯成本	3,514	51	Q234, 含税
长流程钢厂螺纹钢成本	3,739	50	理计·含税
长流程钢厂螺纹钢盈利	278	73	基于上海现货价格·含税
长流程钢厂热轧板卷成本	3,830	51	过磅·含税
长流程钢厂热轧板卷盈利	210	39	基于上海现货价格·含税

备注: 1表格中成本计算基本当天市场价格, 不包含管理费用、销售费用、财务成本以及折旧费用。  
2成本为SMM调研的国内大中型钢厂平均成本

国内钢厂利润



钢铁库存





## IRON ORE INDEX SPECIFICATIONS, COMPILATION RATIONALE AND DATA EXCLUSIONS

## 铁矿石指数规格 (港口现货和漂货)

	65% Fe Fines	62% Fe Fines	58% Fe Fines	62.5% Fe Lump
铁品位 %	65.00	62.00	58.00	62.50
铝 %	1.40	2.25	2.25	1.50
硅 %	1.50	4.00	5.50	3.50
磷 %	0.06	0.09	0.05	0.08
硫 %	0.01	0.02	0.02	0.02
水分子 %	8.00	8.00	9.00	4.00
粒度	90%以上粒度小于10mm, 40%以下粒度小于150微米			刀度 < 6.3mm 比例不超过15% 刀度 > 31.13mm 比例不超过1%
港口	青岛港 (车板价&CFR价格)			青岛港口车板价
日期 (漂货)	4周以内装船, 8周以内发运			两周内交货
付款方式	即期信用证			即期信用证/付现交单

MMI港口现货指数汇编取自于铁矿石产业链客户提供的港口现货成交, 包括贸易商, 矿山和钢厂的成交数据。MMI获取成交数据之后先进行标准化, 剔除不符合标准数据之后, 再根据成交量算出加权平均价格。

想要获取MMI铁矿石港口现货指数方法论, 请见网址: [www.mmiprices.com](http://www.mmiprices.com)

## 数据排除\*

	62%	58%	65%
港口指数	0	0	0
海运指数	0		0
块矿指数 62.5	0		

## 数据排除\*

\*当日指数计算若发现成交数据异常且无法被核实的将会被排除在外, 不纳入指数计算。

## IRON ORE DOMESTIC CONCENTRATE INDEX CALCULATION METHODOLOGY

国内矿价格指数: SMM通过采集河北, 辽宁, 山东和安徽四个省份, 25个地区(精粉产量占全国总产量53%)国内铁精粉成交价格作为国内铁矿石价格指数的数据来源; 通过不同地区和不同品位计算得出综合价格指数; 统一换算湿基含税标准价格后再根据各个地区民营矿山产能作为权重, 通过加权计算得出国内矿价格指数。

## 各品种价格估值所适用的指标均值

## 港口现货指标

09/11/2020	各品种当前指标				
	铁品位	铝	硅	磷	水分子
罗伊山粉	60.95%	2.40%	4.36%	0.056%	9.34%
SIMEC 粉	60.00%	2.30%	6.30%	0.060%	6.00%
PB 粉	61.65%	2.31%	3.91%	0.101%	9.57%
纽曼粉	62.37%	2.32%	4.10%	0.091%	7.74%
麦克粉	60.49%	2.39%	4.56%	0.079%	7.90%
金布巴粉	60.87%	2.98%	4.47%	0.113%	7.50%
卡粉	65.04%	1.21%	1.85%	0.066%	8.12%
巴粗	62.00%	1.00%	6.50%	0.040%	6.00%
巴混	63.19%	1.17%	4.78%	0.082%	7.65%
RTX 粉	61.00%	3.10%	4.50%	0.135%	7.50%
西皮粉	60.10%	2.30%	4.70%	0.075%	8.50%
09/11/2020	58%指数所适用的产品规格				
	铁品位	铝	硅	磷	水分子
超特粉	56.48%	3.15%	6.27%	0.061%	9.39%
FMG 混合粉	58.21%	2.51%	5.65%	0.054%	8.26%
罗布河粉	56.44%	3.18%	5.74%	0.041%	8.41%
西部粉	57.88%	2.87%	7.50%	0.062%	7.45%
阿特拉斯粉	58.00%	1.85%	5.50%	0.090%	9.00%
杨迪粉	57.04%	1.58%	6.45%	0.041%	9.36%

## 海漂货指标

	各品种当前指标				
	铁品位	铝	硅	磷	水分子
罗伊山粉	60.70%	2.30%	4.90%	0.055%	8.00%
SIMEC 粉	60.00%	2.30%	6.30%	0.060%	6.00%
PB 62 粉	62.00%	2.60%	4.30%	0.090%	9.50%
纽曼粉	62.30%	2.40%	4.40%	0.090%	8.00%
麦克粉	60.80%	2.35%	4.70%	0.080%	7.80%
金布巴粉	60.50%	3.00%	4.50%	0.120%	8.00%
卡粉	65.10%	1.50%	1.70%	0.080%	8.50%
巴粗	62.00%	1.00%	6.50%	0.040%	6.00%
巴混	63.00%	1.50%	5.00%	0.070%	7.00%
RTX 粉	61.00%	3.10%	4.50%	0.135%	7.50%
西皮粉	60.10%	2.30%	4.70%	0.075%	8.50%

## 彭博

	PORT STOCK INDICES	
	FOT Qingdao (RMB/wet tonne)	CFR Qingdao Equivalent (USD/dry tonne)
IOPI62	IRCNQ001	IRCNQ004
IOPI58	IRCNQ002	IRCNQ005
IOPI65	IRCNQ003	IRCNQ006
IOPLI62	IRCN0036	IRCN0037

	SEABORNE INDICES
	CFR Qingdao (USD/DMT)
IOSI62	IRCN0034
IOSI65	IRCN0035

## 联系我们

MMI 新加坡办: 新加坡克罗斯街8号, 宏利大厦28层 电话: +65 6850 7629, 邮箱: [Jarek@mmiprices.com](mailto:Jarek@mmiprices.com)  
SMM 新加坡办: 新加坡克罗斯街8号, 宏利大厦28层 电话: +65 6850 7630, 邮箱: [service.en@smm.cn](mailto:service.en@smm.cn)  
SMM 上海办: 上海市浦东新区峨山路91弄20号陆家嘴软件园9号楼南区9层 电话: +86 021 5155 0306 邮箱: [service.en@smm.cn](mailto:service.en@smm.cn)

访问[www.mmiprices.com](http://www.mmiprices.com)获取完整的索引价格历史记录和每日报告存档

本报告系MMI独家汇编, 报告中观点、数据等均仅供参考, 风险自负。MMI依法享有著作权, 未经书面许可, 不得转载、修改、销售、转让、展示、翻译、汇编和传播。