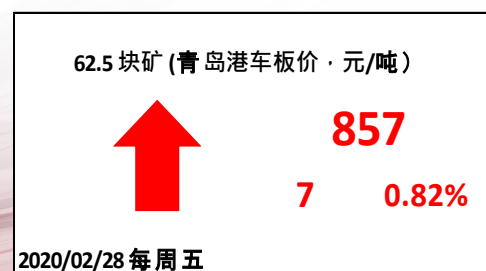
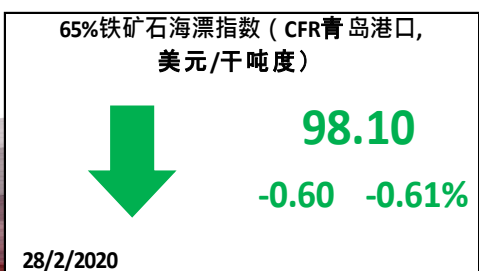
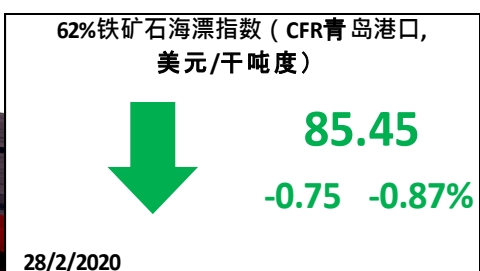
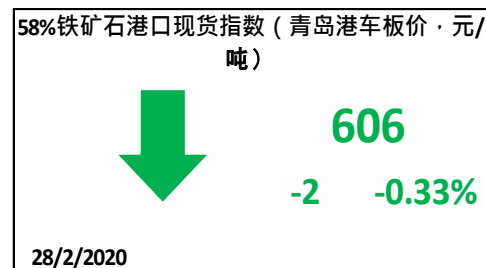
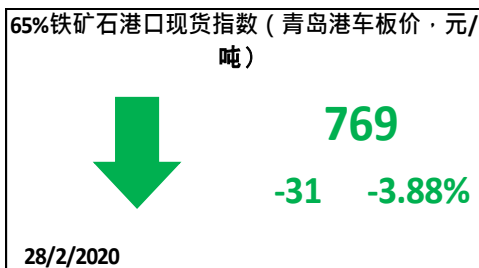
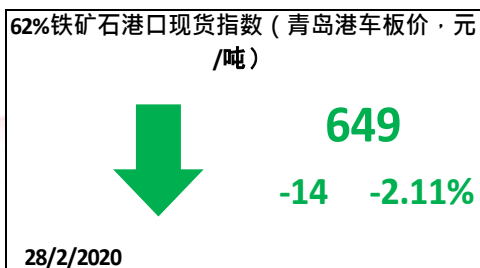
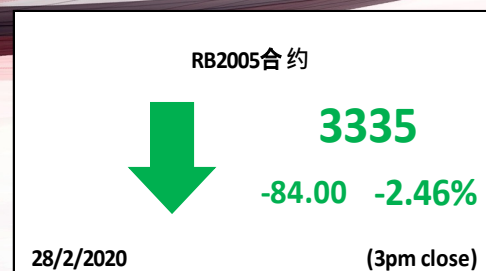
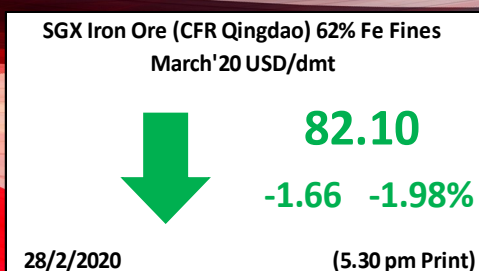
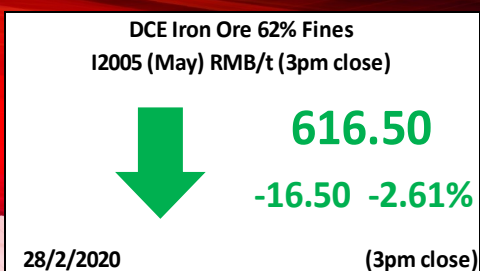


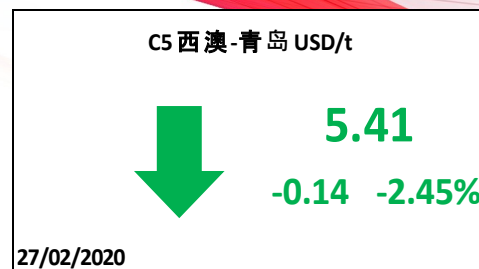
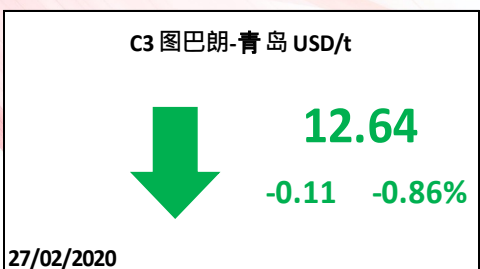
铁矿石价格指数



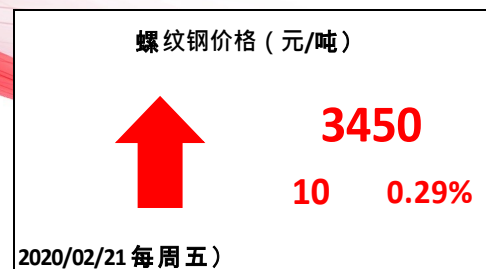
交易所期货合约



海运费



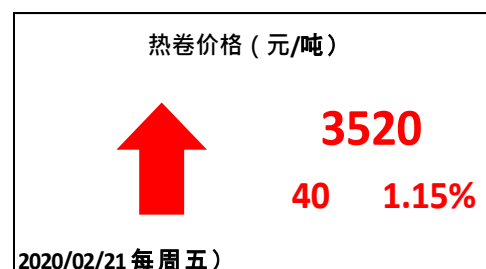
钢材价格



库存水平



钢材价格



进口矿港口现货指数 (IOPI)

| 28/2/2020 | | 青岛港 (车板价·元/吨, 湿基含税) | | | | | | | 港口现货指数折美金 (美元/干吨, 不含税) ¹ | | | | | | |
|-----------|--------------|---------------------|------|-------|-----|-----------------|-----------------|------|-------------------------------------|-------|-------|-----------------|-----------------|-------|--------|
| 港口现货 | 铁品位 | 较前一日 | 涨跌幅% | 月均值 | 年均值 | 最低 ² | 最高 ² | 较前一日 | 涨跌幅% | 月均值 | 年均值 | 最低 ² | 最高 ² | | |
| IOPI62 | 62% Fe Fines | 649 | -14 | -2.1% | 655 | 677 | 619 | 928 | 85.25 | -1.74 | -2.0% | 86.23 | 89.78 | 81.37 | 126.12 |
| IOPI58 | 58% Fe Fines | 606 | -2 | -0.3% | 563 | 579 | 531 | 823 | 80.22 | -0.11 | -0.1% | 74.33 | 77.05 | 70.02 | 112.44 |
| IOPI65 | 65% Fe Fines | 769 | -31 | -3.9% | 797 | 802 | 695 | 992 | 101.73 | -4.03 | -3.8% | 105.84 | 107.04 | 91.81 | 135.34 |

IRON ORE SEABORNE INDEX (IOSI)

每日综述

| 28/2/2020 | | 青岛港 (CFR, 美元/干吨) | | | | | | | 截止到2月28日, 35个港口铁矿石库存为11168万吨, 环比上周11324万吨下降156万吨, 港口库存连续三周下降, 较去年同期下降2112万吨, 本周日均疏港量环比上周增加13.5万吨至273.1万吨, 华东、华北以及南方主要港口疏港环比回升, 唐山地区疏港环比上周增加约30%, 虽本周唐山地区启动临时大气污染管控, 但对钢厂实际生产影响有限; 叠加部分钢厂计划复产, 铁矿需求有回升, 此外, 随着运输逐渐恢复, 钢厂采购有增加, 港口库存短期仍难见大幅累积。 | | | | | |
|-----------|--------------|------------------|-------|--------|--------|-----------------|-----------------|--------|--|-----|-----|-----------------|-----------------|--|
| 港口现货 | 铁品位 | 较前一日 | 涨跌幅% | 月均值 | 年均值 | 最低 ² | 最高 ² | 较前一日 | 涨跌幅% | 月均值 | 年均值 | 最低 ² | 最高 ² | |
| IOSI62 | 62% Fe Fines | 85.45 | -0.75 | -0.87% | 87.46 | 90.74 | 80.40 | 127.50 | | | | | | |
| IOSI65 | 65% Fe Fines | 98.10 | -0.60 | -0.61% | 102.94 | 105.30 | 91.20 | 137.95 | | | | | | |

铁矿石港口现货块矿指数 (IOPLI)

| 2020/02/28 每周五 | | 青岛港 (车板价·元/吨, 湿基含税) | | | | | | | 青岛港 (CFR, 美元/干吨, 不含税) ³ | | | | | | |
|----------------|---------------|---------------------|------|------|-----|-----------------|-----------------|------|------------------------------------|------|-------|-----------------|-----------------|-------|--------|
| 港口现货 | 铁品位 | 周环比 | 涨跌幅% | 月均值 | 年均值 | 最低 ² | 最高 ² | 周环比 | 涨跌幅% | 月均值 | 年均值 | 最低 ² | 最高 ² | | |
| IOPLI62 | 62.5% Fe Lump | 857 | 7 | 0.8% | 834 | 851 | 763 | 1051 | 108.90 | 0.61 | 0.56% | 106.19 | 107.59 | 93.24 | 133.81 |

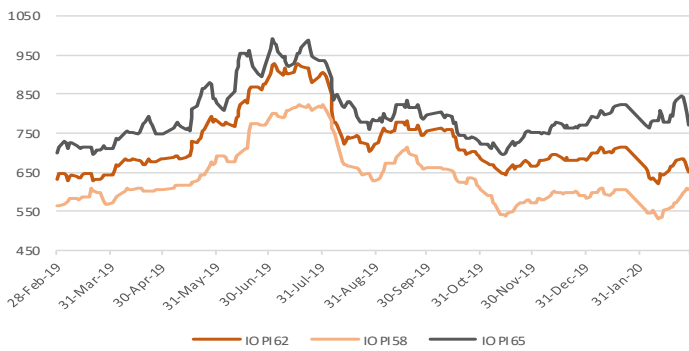
国内精粉价格指数 (CIP)

| 2020/02/21 每周五) | | | | 元/吨 (不含税) ³ | | | | 美元/吨 (不含税) ³ | | | |
|-----------------|----|--------|----|------------------------|------|-----------------|-----------------|-------------------------|--------|-----------------|-----------------|
| 省份 | 地区 | 铁精粉 | 备注 | 周五 | 环比 | 最低 ² | 最高 ² | 周五 | 环比 | 最低 ² | 最高 ² |
| 河北 | 邯邢 | 66% Fe | 干基 | 797 | 4.5% | 761 | 1032 | 113.90 | 4.23% | 109.21 | 150.03 |
| 河北 | 迁安 | 65% Fe | 干基 | 840 | 3.7% | 735 | 960 | 120.04 | 3.48% | 109.45 | 139.35 |
| 辽宁 | 鞍山 | 65% Fe | 湿基 | 640 | 0.0% | 565 | 720 | 91.46 | -0.22% | 84.14 | 104.66 |
| 山东 | 淄博 | 65% Fe | 干基 | 830 | 0.0% | 785 | 1040 | 118.62 | -0.22% | 113.34 | 151.33 |

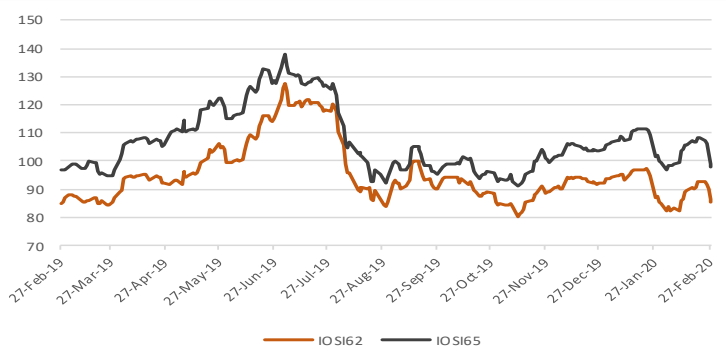
2020/02/21 每周五) 本周 周环比% 最低² 最高² 1汇率:人民币/美元=7.0066² 过去12个月³ 每周汇率均值:人民币/美元=7.0177

国内矿价格综合指数 720.53 1.22% 621.60 859.50

港口现货指数(青岛港口, 车板价, 元/湿吨)



进口矿海漂指数, CFR 青岛 (美元/干吨)



铁矿石港口现货指数月度, 季度, 年度均值

| 28/2/2020 | | 青岛港 (车板价·元/吨, 湿基含税) | | | | | | | 港口现货指数折美金 (美元/干吨, 不含税) | | | | | | |
|-----------|--------------|---------------------|-----|-----|-----|-----|----------|-----|------------------------|-------|--------|--------|----------|--------|--------|
| 港口现货 | 铁品位 | 十月 | 十一月 | 十二月 | 一月 | 月累计 | 季度至今年初至今 | 十月 | 十一月 | 十二月 | 一月 | 月累计 | 季度至今年初至今 | | |
| IOPI62 | 62% Fe Fines | 721 | 665 | 683 | 706 | 655 | 677 | 677 | 94.29 | 87.30 | 89.84 | 94.23 | 86.23 | 89.78 | 89.78 |
| IOPI58 | 58% Fe Fines | 636 | 567 | 592 | 600 | 563 | 579 | 579 | 83.57 | 74.67 | 78.18 | 80.46 | 74.33 | 77.05 | 77.05 |
| IOPI65 | 65% Fe Fines | 758 | 723 | 764 | 808 | 797 | 802 | 802 | 99.32 | 95.29 | 100.90 | 108.54 | 105.84 | 107.04 | 107.04 |

进口矿海漂指数月度, 季度, 年度均值

海运费 (美元/吨)

| 28/2/2020 | | 青岛港 (CFR, 美元/干吨) | | | | | | | 27/02/2020 海运费 - 干散货 美元/湿吨 | | | | | |
|-----------|--------------|------------------|-------|--------|--------|--------|----------|--------|----------------------------|-----------------|-----------------|--------|-------|-------|
| 港口现货 | 铁品位 | 十月 | 十一月 | 十二月 | 一月 | 月累计 | 季度至今年初至今 | 变化 | 涨跌幅% | 最低 ² | 最高 ² | | | |
| IOSI62 | 62% Fe Fines | 90.81 | 85.83 | 92.64 | 93.85 | 87.46 | 90.74 | 90.74 | 西澳-青岛 | 5.41 | -0.14 | -2.45% | 4.39 | 11.42 |
| IOSI65 | 65% Fe Fines | 97.45 | 96.49 | 104.14 | 107.56 | 102.94 | 105.30 | 105.30 | 图巴朗-青岛 | 12.64 | -0.11 | -0.86% | 11.61 | 29.10 |

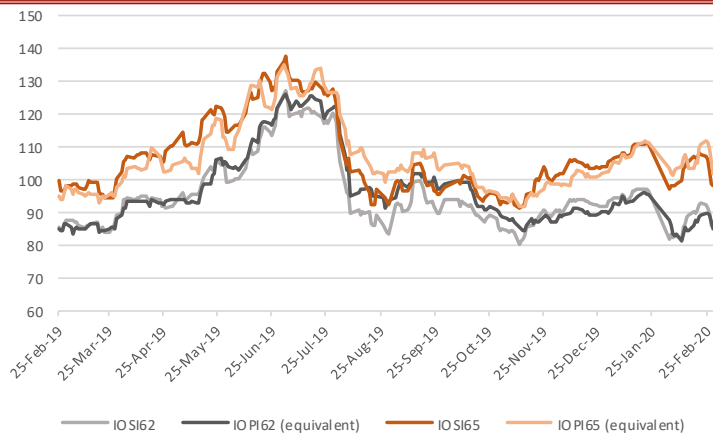
铁矿石港口现货块矿指数均值(月度, 季度, 年初至今)

| 2020/02/28 每周五 | | 青岛港 (车板价·元/吨, 湿基含税) | | | | | | | 青岛港 (CFR, 美元/干吨, 不含税) ¹ | | | | | | |
|----------------|---------------|---------------------|-----|-----|-----|-----|----------|-----|------------------------------------|-------|-------|--------|----------|--------|--------|
| 港口现货 | 铁品位 | 十月 | 十一月 | 十二月 | 一月 | 月累计 | 季度至今年初至今 | 十月 | 十一月 | 十二月 | 一月 | 月累计 | 季度至今年初至今 | | |
| IOPLI62 | 62.5% Fe Lump | 829 | 794 | 825 | 868 | 834 | 851 | 851 | 108.80 | 98.44 | 97.89 | 108.99 | 106.19 | 107.59 | 107.59 |

指数溢价/折扣

| 28-Feb-20 | | 港口现货指数 (元/湿吨) | | | | 28-Feb-20 | | 青岛港 (CFR, 美元/干吨) | | | |
|-----------|--------------|---------------|-----------------|--------|--------------|-----------|-----------------|------------------|--|--|--|
| 索引 | 铁品位 | 与IOPI62价差 | 与IOPI62价差 (涨跌幅) | 索引 | 铁品位 | 与IOSI62价差 | 与IOSI62价差 (涨跌幅) | | | | |
| IOPI58 | 58% Fe Fines | -43 | -6.63% | IOSI65 | 65% Fe Fines | 12.65 | 14.80% | | | | |
| IOPI65 | 65% Fe Fines | 120 | 18.49% | | | | | | | | |

港口现货指数折美金与海漂指数走势 (美元/吨)



国内粉粉价格指数 (元/吨, 湿基含税)



各品种现货价格估值

| 28-Feb-20 港口现货指数 (元/湿吨) | | | | 28-Feb-20 青岛港 (CFR, 美元/干吨) | | | |
|-------------------------|------|-----|-----------|----------------------------|-------|-------|-----------|
| | 现货价格 | 变化 | 与IOPI62价差 | | 现货价格 | 变化 | 与IOSI62价差 |
| 罗伊山粉 | 613 | -11 | -36 | 罗伊山粉 | 79.52 | -0.75 | -5.93 |
| SIMEC 粉 | 593 | -10 | -56 | SIMEC 粉 | 74.80 | -0.75 | -10.65 |
| PB 粉 | 631 | -9 | -18 | PB 粉 | 84.05 | -0.75 | -1.40 |
| 纽曼粉 | 649 | -15 | 0 | 纽曼粉 | 86.27 | -0.75 | 0.82 |
| 麦克粉 | 629 | -10 | -20 | 麦克粉 | 79.85 | -0.75 | -5.60 |
| 金步巴粉 | 571 | 3 | -78 | 金步巴粉 | 70.55 | -0.75 | -14.90 |
| 卡粉 | 772 | -32 | 123 | 卡粉 | 97.57 | -0.75 | 12.12 |
| 巴粗 | 658 | -21 | 9 | 巴粗 | 82.32 | -0.75 | -3.13 |
| 巴混 | 662 | -19 | 13 | 巴混 | 86.07 | -0.75 | 0.62 |
| RTX 粉 | 573 | -1 | -76 | RTX 粉 | 79.20 | -0.75 | -6.25 |
| 西皮粉 | 621 | -10 | -28 | 西皮粉 | 77.92 | -0.75 | -7.53 |

| 28-Feb-20 港口现货指数 (元/湿吨) | | | |
|-------------------------|------|-----|-----------|
| | 现货价格 | 变化 | 与IOPI58价差 |
| 超特粉 | 518 | -8 | -88 |
| FMG 混合粉 | 585 | -2 | -21 |
| 罗布河粉 | 526 | -8 | -80 |
| 西部粉 | 512 | -6 | -94 |
| 阿特拉斯粉 | 523 | -9 | -83 |
| 杨迪粉 | 593 | -10 | -13 |

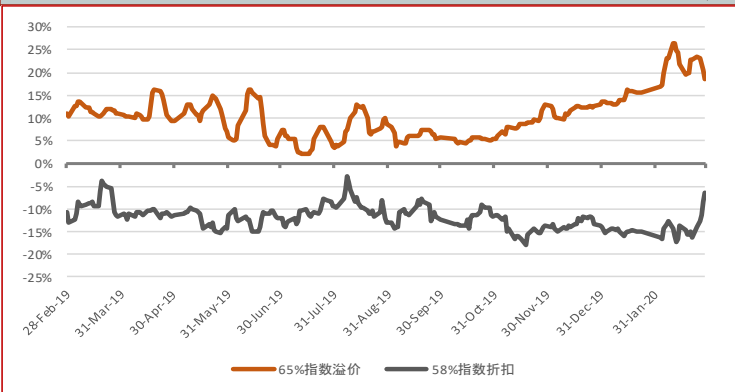
铁硅铝磷磷调

| 铁硅铝磷磷调 | | | | 美元指数 (美元/干吨度) | | | |
|-----------|------------------------------|-------|-------|---------------|------------------------------|------|------|
| | 适用范围 | | 变化 | | 适用范围 | | 变化 |
| 每1% 铁调 | High Grade Fe 60 - 63% | 3.00 | -2.00 | 每1% 铁调 | High Grade Fe 60 - 63% | 3.25 | 0.00 |
| | High Grade Fe 63 - 64% | 12.00 | -2.00 | | High Grade Fe 63 - 64% | 2.50 | 0.00 |
| | High Grade Fe 64 - 65% | 12.00 | -2.00 | | High Grade Fe 64 - 65% | 2.50 | 0.00 |
| | High Grade Fe 65 - 65.5% | 12.00 | -2.00 | | High Grade Fe 65 - 65.5% | 2.50 | 0.00 |
| | Low Grade Fe | 11.00 | 3.00 | | | | |
| 每1% 铝调 | High Fe Grade Al <2.25% | 50.00 | -5.00 | 每1% 铝调 | High Fe Grade Al <2.25% | 1.00 | 0.00 |
| | High Fe Grade Al 2.25-4% | 8.00 | -4.00 | | High Fe Grade Al 2.25-4% | 2.50 | 0.00 |
| | Low Fe Grade Al <2.25% | 37.00 | -6.00 | | | | |
| 每1% 硅调 | Low Fe Grade Al 2.25-4% | 61.00 | 0.00 | 每1% 硅调 | High Fe Grade Si <4% | 1.25 | 0.00 |
| | High Fe Grade Si <4% | 20.00 | -3.00 | | High Fe Grade Si 4 - 6.5% | 1.75 | 0.00 |
| | High Fe Grade Si 4-6.5% | 27.00 | 0.00 | | | | |
| 每0.01% 磷调 | Low Fe Grade | 32.00 | 2.00 | 每0.01% 磷调 | High Fe Grade 0.09%<P<0.115% | 0.00 | 0.00 |
| | High Fe Grade 0.09%<P<0.115% | 11.00 | -4.00 | | High Fe Grade 0.115%<P<0.15% | 0.00 | 0.00 |
| | High Fe Grade 0.115%<P<0.15% | 14.00 | 1.00 | | | | |
| | Low Fe Grade 0.09<P<0.1% | 7.00 | 0.00 | | | | |

与青岛港口价差 元/湿吨

| 港口 | 变化 | 港口 | 变化 | 港口 | 变化 | 港口 | 变化 |
|-----|--------|-----|--------|-----|--------|-----|--------|
| 鲅鱼圈 | -30.00 | 防城港 | -5.00 | 岚山 | 0.00 | 青岛 | 0.00 |
| 北仑 | 5.00 | 江阴 | -30.00 | 连云港 | 0.00 | 日照 | 0.00 |
| 曹妃甸 | -15.00 | 京唐 | -15.00 | 马迹山 | 0.00 | 蛇口港 | 0.00 |
| 大连 | -30.00 | 岚桥 | 0.00 | 南通 | -30.00 | 天津 | -15.00 |

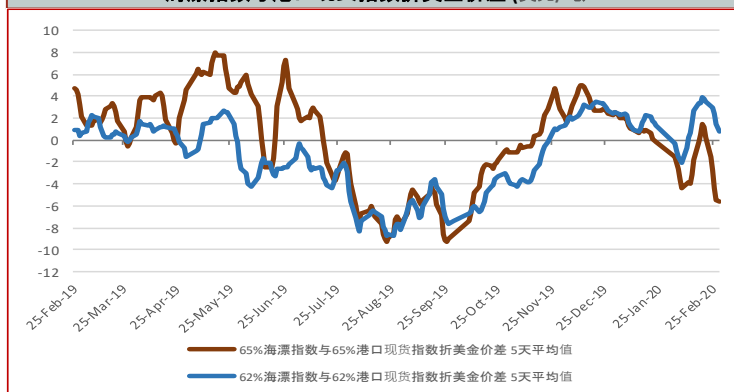
指数溢价/折扣



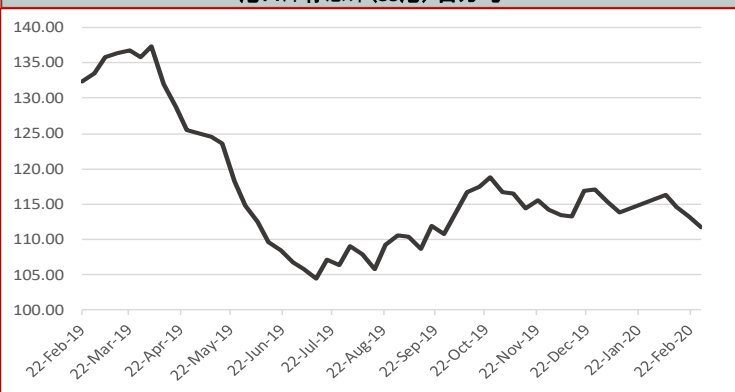
铁矿石港口现货块矿溢价(元/千吨度)



海漂指数与港口现货指数折美金价差(美元/吨)



港口库存总计(35港) 百万吨



大商所收盘价—新交所掉期



港口库存(百万吨)

| 港口 | 本周 | 涨跌幅% | 最低 ² | 最高 ² |
|--------|--------|--------|-----------------|-----------------|
| 京唐 | 14.37 | -4.77% | 10.80 | 17.00 |
| 青岛 | 13.17 | -0.75% | 12.38 | 19.01 |
| 曹妃甸 | 15.37 | -6.51% | 13.47 | 18.98 |
| 天津 | 7.72 | 5.46% | 6.37 | 9.18 |
| 日照 | 12.42 | 2.14% | 11.41 | 17.10 |
| 35港口总计 | 111.68 | -1.38% | 104.40 | 137.30 |

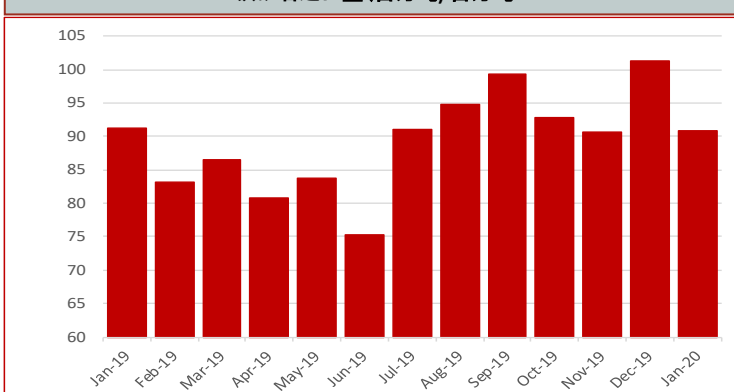
期货合约

| 日期 | 大商所 | | | 新交所 | | |
|---------|-------------------|--------|--------|--------------------|-------|---------|
| | 2020/02/28 (下午三点) | | | 2020/02/28 5:30 pm | | |
| 合约 | I2005 | 较前一交易日 | 涨跌幅% | 三月 2020 | 较前一日 | 涨跌幅% |
| 收盘价 | 616.5 | -16.5 | -2.61% | 82.10 | -1.66 | -1.98% |
| 成交量(万手) | 127.80 | 22.2 | 21.01% | 15.73 | -4.69 | -22.97% |
| 持仓量(万手) | 70.81 | -1.07 | -1.49% | 149.34 | 0.11 | 0.07% |
| 最低 | 606.0 | -24.0 | -3.81% | 81.17 | -2.18 | -2.62% |
| 最高 | 626.0 | -20.0 | -3.10% | 83.10 | -2.97 | -3.45% |

海运费(美元/吨) 美元/吨

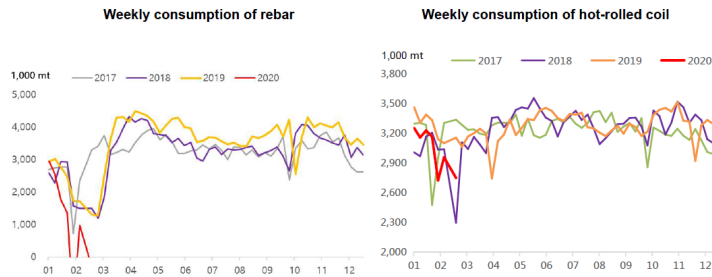


铁矿石进口量(百万吨) 百万吨



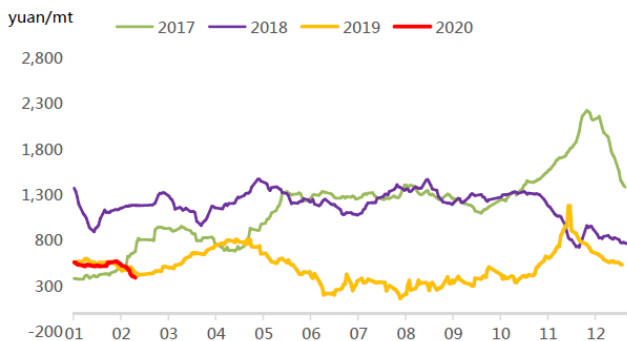
国内钢材现货市场

| 钢材现货市场 (元/吨) | | | |
|------------------------------|-----------|-----|--------|
| 产品 | 21/2/2020 | 涨跌 | 涨跌幅 % |
| 螺纹 HRB400 φ18mm | 3,450.0 | 10 | 0.29% |
| 线材 Q300 φ6.5mm | 3,570.0 | 10 | 0.28% |
| 热卷 Q235/SS400 5.5mm*1500*C | 3,520.0 | 40 | 1.15% |
| 冷卷 SPCC/ST12 1.0mm*1250*2500 | 4,190.0 | -20 | -0.48% |
| 中厚板 Q235B 20mm | 3,600.0 | 0 | 0.00% |
| 镀锌 ST02Z 1.0mm*1000*C | 4,400.0 | -60 | -1.35% |
| 彩涂板 | 6,850.0 | 0 | 0.00% |



国内钢厂利润

Rebar profits



Hot-rolled coil profits



国内钢厂利润

SMM 钢铁成本利润跟踪-螺纹和热卷 (元/吨)

| 品目 | Price | Change | Note |
|----------------------|-------|--------|---------------|
| 62%港口现货指数折美金 (美元/干吨) | 92.75 | 3.75 | |
| 焦炭 | 1,960 | 0 | 唐山二级冶金焦, 含税 |
| 废钢 | 2,290 | 0 | 张家港废钢6mm, 不含税 |
| 钢坯成本 | 3,054 | 52 | Q234, 含税 |
| 长流程钢厂螺纹钢成本 | 3,288 | 48 | 理计, 含税 |
| 长流程钢厂螺纹钢盈利 | 152 | -18 | 基于上海现货价格, 含税 |
| 长流程钢厂热轧板卷成本 | 3,370 | 52 | 过磅, 含税 |
| 长流程钢厂热轧板卷盈利 | 160 | -22 | 基于上海现货价格, 含税 |

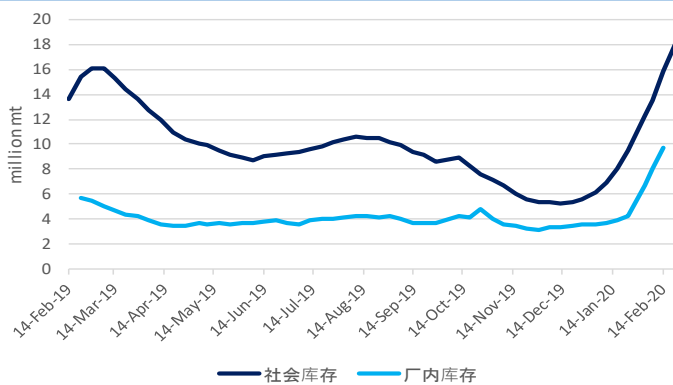
备注: 1.表格中成本计算基本当天市场价格, 不包含管理费用、销售费用、财务成本以及折旧费用。

2.成本为SMM调研的国内大中型钢厂平均成本

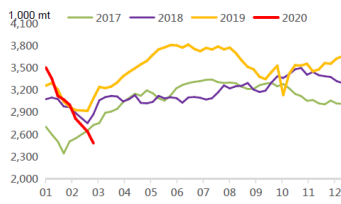
国内钢厂利润



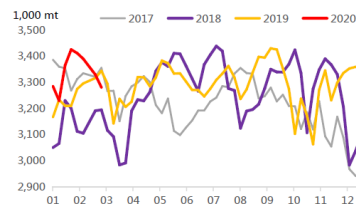
钢铁库存



Weekly output of rebar



Weekly output of hot-rolled coil



IRON ORE INDEX SPECIFICATIONS, COMPILATION RATIONALE AND DATA EXCLUSIONS

铁矿石指数规格 (港口现货和漂货)

| | 65% Fe Fines | 62% Fe Fines | 58% Fe Fines | 62.5% Fe Lump |
|---------|-------------------------------|--------------|--------------|---|
| 铁品位 % | 65.00 | 62.00 | 58.00 | 62.50 |
| 铝 % | 1.40 | 2.25 | 2.25 | 1.50 |
| 硅 % | 1.50 | 4.00 | 5.50 | 3.50 |
| 磷 % | 0.06 | 0.09 | 0.05 | 0.08 |
| 硫 % | 0.01 | 0.02 | 0.02 | 0.02 |
| 水分子 % | 8.00 | 8.00 | 9.00 | 4.00 |
| 粒度 | 90%以上粒度小于10mm, 40%以下粒度小于150微米 | | | 粒度 < 6.3mm 比例不超过 15% 粒度 > 31.13mm 比例不超过 1% |
| 港口 | 青岛港 (车板价&CFR价格) | | | 青岛港口车板价 |
| 日期 (漂货) | 4周以内装船, 8周以内发运 | | | 两周内交货 |
| 付款方式 | 即期信用证 | | | 即期信用证/付现交单 |

MMI港口现货指数汇编取自于铁矿石产业链客户提供的港口现货成交, 包括贸易商, 矿山和钢厂的成交数据。MMI获取成交数据之后先进行标准化, 剔除不符合标准数据之后, 再根据成交量算出加权平均价格。

想要获取MMI铁矿石港口现货指数方法论, 请见网址: www.mmiprices.com

数据排除*

| | 62% | 58% | 65% |
|-----------|-----|-----|-----|
| 港口指数 | 0 | 0 | 0 |
| 海运指数 | 0 | | 0 |
| 块矿指数 62.5 | 0 | | |

数据排除*

*当日指数计算若发现成交数据异常且无法被核实的将会被排除在外, 不纳入指数计算。

IRON ORE DOMESTIC CONCENTRATE INDEX CALCULATION METHODOLOGY

国内矿价格指数: SMM通过采集河北, 辽宁, 山东和安徽四个省份, 25个地区(精粉产量占全国总产量53%)国内铁精粉成交价格作为国内铁矿石价格指数的数据来源; 通过不同地区和不同品位计算得出综合价格指数; 统一换算湿基含税标准价格后再根据各个地区民营矿山产能作为权重, 通过加权计算得出国内矿价格指数。

各品种价格估值所适用的指标均值

港口现货指标

| 28-Feb-20 | 各品种当前指标 | | | | |
|-----------|---------------|-------|-------|--------|-------|
| | 铁品位 | 铝 | 硅 | 磷 | 水分子 |
| 罗伊山粉 | 60.70% | 2.24% | 4.89% | 0.060% | 9.33% |
| SIMEC 粉 | 60.00% | 2.30% | 6.30% | 0.060% | 6.00% |
| PB 粉 | 61.50% | 2.33% | 3.83% | 0.100% | 9.30% |
| 纽曼粉 | 62.42% | 2.24% | 4.15% | 0.078% | 7.63% |
| 麦克粉 | 60.78% | 2.33% | 4.68% | 0.074% | 7.68% |
| 金布巴粉 | 60.29% | 3.11% | 4.71% | 0.116% | 7.75% |
| 卡粉 | 65.17% | 1.31% | 1.72% | 0.081% | 7.84% |
| 巴粗 | 62.00% | 1.00% | 6.50% | 0.040% | 6.00% |
| 巴混 | 62.66% | 1.54% | 4.93% | 0.076% | 7.94% |
| RTX 粉 | 61.00% | 3.10% | 4.50% | 0.135% | 7.50% |
| 西皮粉 | 60.10% | 2.30% | 4.70% | 0.075% | 8.50% |
| 28-Feb-20 | 58%指数所适用的产品规格 | | | | |
| | 铁品位 | 铝 | 硅 | 磷 | 水分子 |
| 超特粉 | 56.71% | 3.08% | 6.18% | 0.061% | 9.17% |
| FMG 混合粉 | 58.19% | 2.69% | 5.61% | 0.060% | 7.88% |
| 罗布河粉 | 56.31% | 3.17% | 5.64% | 0.041% | 9.10% |
| 西部粉 | 57.88% | 2.87% | 7.50% | 0.062% | 7.45% |
| 阿特拉斯粉 | 56.59% | 2.55% | 7.14% | 0.080% | 8.46% |
| 杨迪粉 | 57.10% | 1.56% | 6.42% | 0.035% | 8.95% |

海漂货指标

| | 各品种当前指标 | | | | |
|---------|---------|-------|-------|--------|--------|
| | 铁品位 | 铝 | 硅 | 磷 | 水分子 |
| 罗伊山粉 | 60.70% | 2.30% | 4.90% | 0.055% | 8.00% |
| SIMEC 粉 | 60.00% | 2.30% | 6.30% | 0.060% | 6.00% |
| PB 62 粉 | 62.00% | 2.60% | 4.30% | 0.090% | 10.00% |
| 纽曼粉 | 62.40% | 2.20% | 4.30% | 0.080% | 6.40% |
| 麦克粉 | 61.00% | 2.70% | 4.70% | 0.110% | 9.30% |
| 金布巴粉 | 59.50% | 3.70% | 5.80% | 0.135% | 8.30% |
| 卡粉 | 65.10% | 1.50% | 1.70% | 0.080% | 8.50% |
| 巴粗 | 62.00% | 1.00% | 6.50% | 0.040% | 6.00% |
| 巴混 | 62.50% | 1.50% | 5.00% | 0.070% | 7.00% |
| RTX 粉 | 61.00% | 3.10% | 4.50% | 0.135% | 7.50% |
| 西皮粉 | 60.10% | 2.30% | 4.70% | 0.075% | 8.50% |

彭博

| PORT STOCK INDICES | | | | SEABORNE INDICES | |
|-----------------------------|----------|--|----------|-----------------------|----------|
| FOT Qingdao (RMB/wet tonne) | | CFR Qingdao Equivalent (USD/dry tonne) | | CFR Qingdao (USD/DMT) | |
| IOP162 | IRCNQ001 | | IRCNQ004 | IOS162 | IRCN0034 |
| IOP158 | IRCNQ002 | | IRCNQ005 | IOS165 | IRCN0035 |
| IOP165 | IRCNQ003 | | IRCNQ006 | | |
| IOP162 | IRCN0036 | | IRCN0037 | | |

联系我们

MMI 新加坡办: 新加坡克罗斯街8号, 宏利大厦28层 电话: +65 6850 7629, 邮箱: Jarek@mmiprices.com
SMM 新加坡办: 新加坡克罗斯街8号, 宏利大厦28层 电话: +65 6850 7630, 邮箱: service.en@smm.cn
SMM 上海办: 上海市浦东新区峨山路91弄20号陆家嘴软件园9号楼南区9层 电话: +86 021 5155 0306 邮箱: service.en@smm.cn

访问www.mmiprices.com获取完整的索引价格历史记录和每日报告存档

本报告系MMI独家汇编, 报告中观点、数据等均仅供参考, 风险自负。MMI依法享有著作权, 未经书面许可, 不得转载、修改、销售、转让、展示、翻译、汇编和传播。