



## MMi Dashboard



## 铁矿石价格指数

62%铁矿石港口现货指数 (青岛港车板价, 元/吨)



907

5 0.55%

31/7/2019

65%铁矿石港口现货指数 (青岛港车板价, 元/吨)



937

0 0.00%

31/7/2019

58%铁矿石港口现货指数 (青岛港车板价, 元/吨)



822

5 0.61%

31/7/2019

62%铁矿石海漂指数 (CFR青岛港口, 美元/干吨度)



119.20

-1.25 -1.04%

31/7/2019

65%铁矿石海漂指数 (CFR青岛港口, 美元/干吨度)



125.55

-2.20 -1.72%

31/7/2019

62.5 块矿 (青岛港车板价, 元/吨)



1038

-11 -1.05%

2019/7/19 每周五

## 交易所期货合约

DCE Iron Ore 62% Fines  
I1905 (Sept) RMB/t (3pm close)

897.50

-8.50 -0.94%

31/7/2019

(3pm close)

SGX Iron Ore (CFR Qingdao) 62% Fe Fines  
August'19 USD/dmt

116.57

-0.56 -0.48%

31/7/2019

(6.00 pm Print)

RB1910合约



3891

5.00 0.13%

31/7/2019

(3pm close)

## 海运费

C3 图巴朗-青岛 USD/t



23.25

-0.16 -0.70%

30/7/2019

C5 西澳-青岛 USD/t



9.85

0.14 1.40%

30/7/2019

## 钢材价格

螺纹钢价格 (元/吨)



3960

-85 -2.10%

2019/7/26(每周五)

## 库存水平

铁矿石港口库存 (35港)



106.30

-0.80 -0.75%

2019/7/19 每周五

百万吨

钢材库存 (百万吨)



14.21

0.37 2.64%

2019/7/26(每周五)

热卷价格 (元/吨)



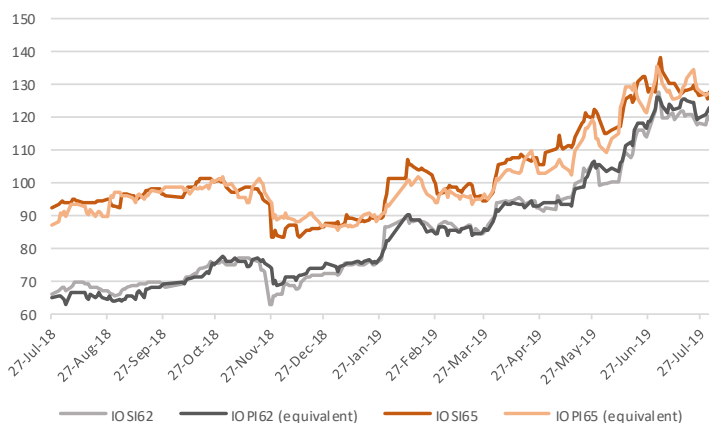
3850

-46 -1.18%

2019/7/26(每周五)

进口矿港口现货指数 (IOPI)															
31/7/2019		青 岛 港 ( 车 板 价 · 元 / 吨 , 湿 基 含 税 )							港 口 现 货 指 数 折 美 金 ( 美 元 / 干 吨 , 不 含 税 ) <sup>1</sup>						
港 口 现 货	铁 品 位	较 前 一 日	涨 跌 幅 %	月 均 值	年 均 值	最 低 <sup>2</sup>	最 高 <sup>2</sup>	较 前 一 日	涨 跌 幅 %	月 均 值	年 均 值	最 低 <sup>2</sup>	最 高 <sup>2</sup>		
IOPI62	62% Fe Fines	907	5	0.6%	909	719	484	122.82	0.73	0.6%	123.29	96.75	62.54	126.12	
IOPI58	58% Fe Fines	822	5	0.6%	809	627	347	112.16	0.74	0.7%	110.47	84.38	43.55	112.44	
IOPI65	65% Fe Fines	937	0	0.0%	954	793	654	127.01	0.04	0.0%	129.53	107.18	85.47	135.34	
IRON ORE SEABORNE INDEX (IOSI)								每日综述							
31/7/2019		青 岛 港 ( CFR, 美 元 / 干 吨 )							今早盘连铁震荡上行, 港口现货商家报价续涨5-10元/吨, 午前成交陆续有放出。午后开始连铁快速下跌, 但多数商家报价依然坚挺, 钢厂采购情绪不佳, 整体成交一般。昨日唐山8月份限产请示文件发布之后, 唐山地区钢厂近日或相继复产, 对于铁矿需求预期增加。考虑到近期港口现货主流资源库存仍未累积, 在钢厂近期刚性需求支撑下, 现货价格仍将高位震荡。						
港 口 现 货 指 数	铁 品 位	较 前 一 日	涨 跌 幅 %	月 均 值	年 均 值	最 低 <sup>3</sup>	最 高 <sup>3</sup>								
IOSI62	62% Fe Fines	119.20	-1.25	-1.04%	120.82	96.09	62.95	127.50							
IOSI65	65% Fe Fines	125.55	-2.20	-1.72%	129.53	109.50	83.20	137.95							
铁矿石港口现货块矿指数 (IOPLI)															
2019/7/26 每周五		青 岛 港 ( 车 板 价 · 元 / 吨 , 湿 基 含 税 )							青 岛 港 ( CFR, 美 元 / 干 吨 , 不 含 税 ) <sup>4</sup>						
港 口 现 货	铁 品 位	周 环 比	涨 跌 幅 %	月 均 值	年 均 值	最 低 <sup>3</sup>	最 高 <sup>3</sup>	周 环 比	涨 跌 幅 %	月 均 值	年 均 值	最 低 <sup>3</sup>	最 高 <sup>3</sup>		
IOPLI62	62.5% Fe Lump	1038	-11	-1.0%	1046	905	617	1051	131.84	-1.57	-1.18%	132.99	115.87	77.55	133.81
国内精粉价格指数 (CIP)															
2019/7/26(每周五)					元 / 吨 ( 不 含 税 ) <sup>4</sup>				美 元 / 吨 ( 不 含 税 ) <sup>4</sup>						
省 份	地 区	铁 精 粉	备 注	周 五	环 比	最 低 <sup>2</sup>	最 高 <sup>2</sup>	周 五	环 比	最 低 <sup>2</sup>	最 高 <sup>2</sup>				
河 北	邯 邢	66% Fe	干 基	1026	0.7%	610	1032	149.14	0.58%	91.97	150.03				
河 北	迁 安	65% Fe	干 基	950	0.0%	690	950	138.09	-0.10%	100.26	138.24				
辽 宁	鞍 山	65% Fe	湿 基	720	2.1%	465	745	104.66	2.02%	68.21	104.66				
山 东	淄 博	65% Fe	干 基	1040	0.0%	660	1040	151.18	-0.10%	99.75	151.33				
2019/7/26(每周五)				本 周	周 环 比 %	最 低 <sup>2</sup>	最 高 <sup>2</sup>	<sup>1</sup> 汇率: 人民币/美元=6.8841 <sup>2</sup> 过去12个月 <sup>3</sup> 自2018年6月1日起 <sup>4</sup> 每周汇率均值: 人民币/美元=6.8794							
国内矿价格综合指数				859.50	1.0%	558.71	859.50								
港口现货指数(青岛港口, 车板价, 元/湿吨)								进口矿海漂指数, CFR 青岛 (美元/干吨)							
铁矿石港口现货指数月度, 季度, 年度均值															
31/7/2019		青 岛 港 ( 车 板 价 · 元 / 吨 , 湿 基 含 税 )							港 口 现 货 指 数 折 美 金 ( 美 元 / 干 吨 , 不 含 税 )						
港 口 现 货	铁 品 位	三 月	四 月	五 月	六 月	月 累 计	季 度 至 今 年 初 至 今	三 月	四 月	五 月	六 月	月 累 计	季 度 至 今 年 初 至 今		
IOPI62	62% Fe Fines	639	675	729	825	909	909	719	87.09	85.37	98.40	111.42	123.29	96.75	
IOPI58	58% Fe Fines	583	600	637	726	809	809	627	75.22	77.49	86.39	98.60	110.47	84.38	
IOPI65	65% Fe Fines	714	753	812	901	954	954	793	98.08	95.78	110.00	121.97	129.53	107.18	
进口矿海漂指数月度, 季度, 年度均值								海运费 (美元/吨)							
31/7/2019		青 岛 港 ( CFR, 美 元 / 干 吨 )							30/7/2019		海 运 费 - 干 散 货 美 元 / 湿 吨				
港 口 现 货 指 数	铁 品 位	三 月	四 月	五 月	六 月	月 累 计	季 度 至 今 年 初 至 今			变 化	涨 跌 幅 %	最 低 <sup>2</sup>	最 高 <sup>2</sup>		
IOSI62	62% Fe Fines	86.18	93.42	98.68	108.57	120.82	120.82	96.09	西 澳 - 青 岛	9.85	0.14	1.40%	4.39	11.15	
IOSI65	65% Fe Fines	97.22	106.75	115.53	124.49	129.53	129.53	109.50	图 巴 朗 - 青 岛	23.25	-0.16	-0.70%	11.61	27.52	
铁矿石港口现货块矿指数均值(月度、季度, 年初至今)															
2019/7/26 每周五		青 岛 港 ( 车 板 价 · 元 / 吨 , 湿 基 含 税 )							青 岛 港 ( CFR, 美 元 / 干 吨 , 不 含 税 ) <sup>1</sup>						
港 口 现 货	铁 品 位	三 月	四 月	五 月	六 月	月 累 计	季 度 至 今 年 初 至 今	三 月	四 月	五 月	六 月	月 累 计	季 度 至 今 年 初 至 今		
IOPLI62	62.5% Fe Lump	858	872	919	1009	1046	1046	905	99.57	111.03	117.12	128.00	132.99	115.87	
指数溢价/折扣															
31-Jul-19		港 口 现 货 指 数 ( 元 / 湿 吨 )						31-Jul-19	青 岛 港 ( CFR, 美 元 / 干 吨 )						
索 引	铁 品 位	与 IOPI62 价 差		与 IOPI62 价 差 ( 涨 跌 幅 )				索 引	铁 品 位	与 IOSI62 价 差		与 IOSI62 价 差 ( 涨 跌 幅 )			
IOPI58	58% Fe Fines	-85		-9.37%				IOSI65	65% Fe Fines	6.35		5.33%			
IOPI65	65% Fe Fines	30		3.31%											

港口现货指数折美金与海漂指数走势 (美元/吨)



国内精粉价格指数 (元/吨, 湿基含税)



各品种现货价格估值

31-Jul-19	港口现货指数 (元/湿吨)			31-Jul-19	青岛港 (CFR, 美元/干吨)		
	现货价格	变化	与IOPI62价差		现货价格	变化	与IOPI62价差
罗伊山粉	860	8	-47	罗伊山粉	116.27	-1.73	-2.93
SIMEC 粉	804	20	-103	SIMEC 粉	113.82	-2.43	-5.38
PB 粉	890	5	-17	PB 粉	118.37	-1.58	-0.83
纽曼粉	912	5	5	纽曼粉	120.15	-1.41	0.95
麦克粉	874	9	-33	麦克粉	114.82	-1.33	-4.38
金步巴粉	865	10	-42	金步巴粉	108.60	-1.75	-10.60
卡粉	939	-1	32	卡粉	125.17	-2.54	5.97
巴粗	812	17	-95	巴粗	117.95	-2.81	-1.25
巴混	892	5	-15	巴混	119.70	-1.94	0.50
RTX 粉	880	11	-27	RTX 粉	113.05	-0.80	-6.15
西皮粉	858	9	-49	西皮粉	115.57	-1.63	-3.63
31-Jul-19	港口现货指数 (元/湿吨)						
	现货价格	变化	与IOPI58价差				
超特粉	749	14	-73				
FMG 混合粉	824	5	2				
罗布河粉	755	12	-67				
西部粉	766	13	-56				
阿特拉斯粉	755	15	-67				
杨迪粉	814	9	-8				

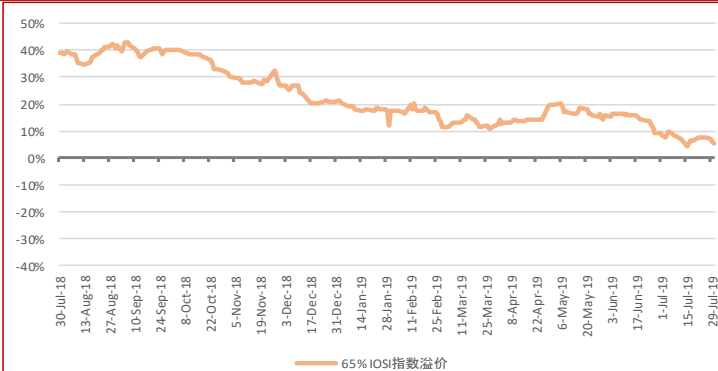
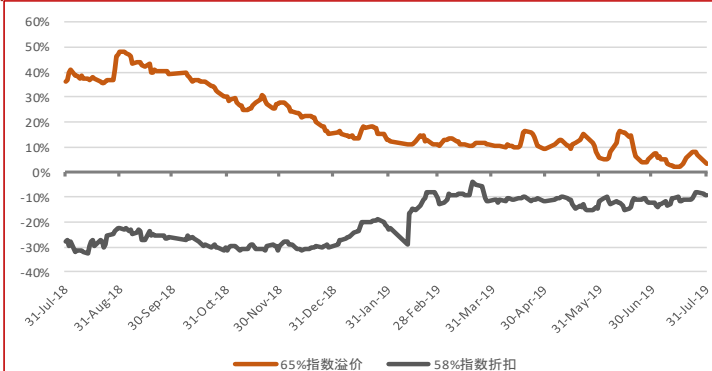
铁硅铝磷磷调

				美元指数 (美元/干吨度)			
	适用范围		变化		适用范围		变化
每1% 铁调	High Grade Fe 60 - 63%	6.00	0.00	每1% 铁调	High Grade Fe 60 - 63%	1.50	0.00
	High Grade Fe 63 - 64%	10.00	0.00		High Grade Fe 63 - 64%	1.50	-0.25
	High Grade Fe 64 - 65%	10.00	0.00		High Grade Fe 64 - 65%	1.50	-0.25
	High Grade Fe 65 - 65.5%	10.00	0.00		High Grade Fe 65 - 65.5%	1.50	-0.25
每1% 铝调	Low Grade Fe	19.00	-3.00	每1% 铝调	High Fe Grade Al <2.25%	1.00	-0.25
	High Fe Grade Al <2.25%	4.00	-3.00		High Fe Grade Al 2.25-4%	1.50	0.50
	Low Fe Grade Al <2.25%	25.00	0.00				
	Low Fe Grade Al 2.25-4%	46.00	-3.00				
每1% 硅调	High Fe Grade Si <4%	0.00	-1.00	每1% 硅调	High Fe Grade Si <4%	0.25	-0.25
	High Fe Grade Si 4-6.5%	47.00	-6.00		High Fe Grade Si 4 - 6.5%	1.00	0.50
	Low Fe Grade	19.00	-3.00				
每0.01% 磷调	High Fe Grade 0.09%<P<0.115%	0.00	0.00	每0.01% 磷调	High Fe Grade 0.09%<P<0.115%	0.75	-0.25
	High Fe Grade 0.115%<P<0.15%	0.00	0.00		High Fe Grade 0.115%<P<0.15%	0.50	-0.25
	Low Fe Grade 0.09<P<0.1%	0.00	0.00				

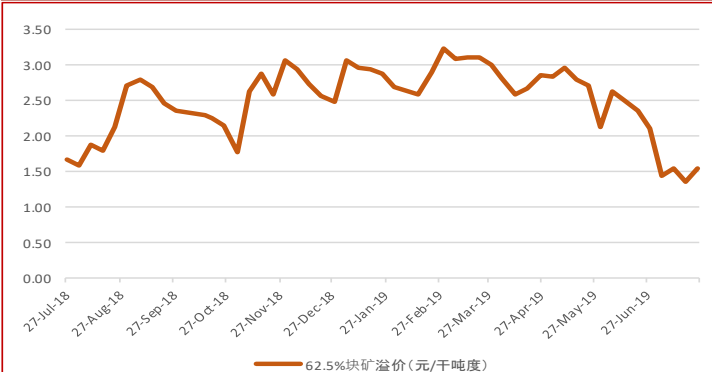
与青岛港口价差 元/湿吨

港口	变化	港口	变化	港口	变化	港口	变化
鲅鱼圈	-45.00	防城港	-5.00	岚山	0.00	青岛	0.00
北仑	5.00	江阴	-20.00	连云港	-10.00	日照	0.00
曹妃甸	-10.00	京唐	-10.00	马迹山	0.00	蛇口港	0.00
大连	-40.00	岚桥	0.00	南通	-20.00	天津	-15.00

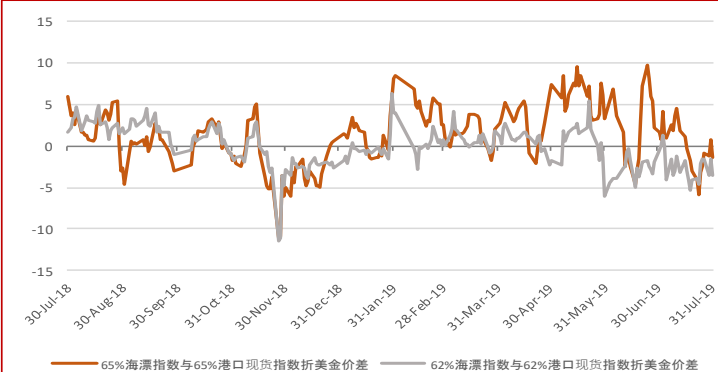
指数溢价/折扣



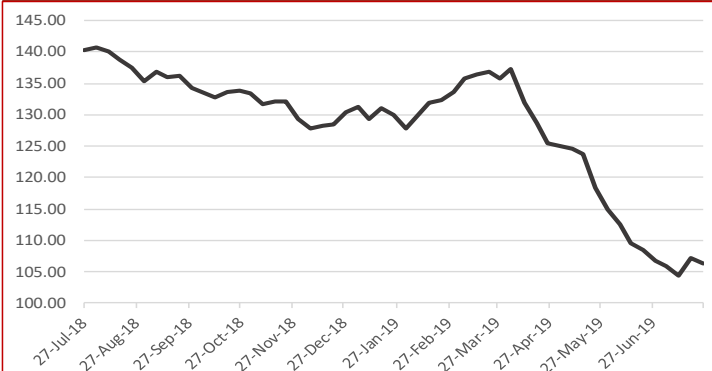
铁矿石港口现货块矿溢价(元/千吨度)



海漂指数与港口现货指数折美金价差(美元/吨)



港口库存总计(35港) 百万吨



大商所收盘价—新交所掉期



港口库存(百万吨)

港口	本周	涨跌幅%	最低 <sup>2</sup>	最高 <sup>2</sup>
京唐	11.70	1.56%	10.80	17.10
青岛	12.38	-3.81%	12.38	19.01
曹妃甸	14.60	-2.34%	14.48	20.10
天津	6.39	-2.44%	6.39	10.48
日照	12.72	2.75%	11.65	17.53
35港口总计	106.30	-0.75%	104.40	140.74

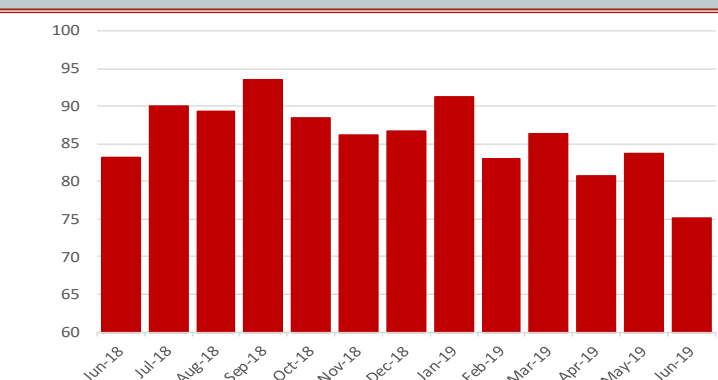
期货合约

	大商所			新交所		
日期	2019/07/30 (下午三点)			2019/07/30 5.30 pm		
合约	I1909	较前一交易日	涨跌幅 %	八月 2019	较前一日	涨跌幅 %
收盘价	897.5	-8.5	-0.94%	116.57	-0.56	-0.48%
成交量 (万手)	58.78	-9.2	-13.54%	12.47	-3.84	-23.52%
持仓量 (万手)	90.62	-7.6	-7.75%	149.71	2.82	1.92%
最低	893.0	11.0	1.25%	115.74	0.79	0.69%
最高	915.0	2.0	0.22%	118.31	0.81	0.69%

海运费(美元/吨) 美元/吨



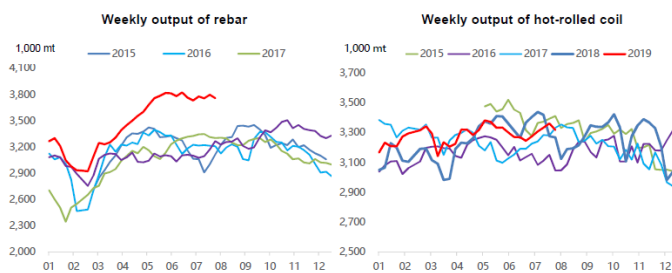
铁矿石进口量(百万吨) 百万吨



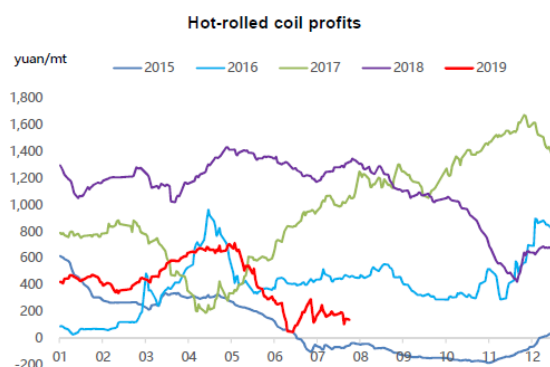
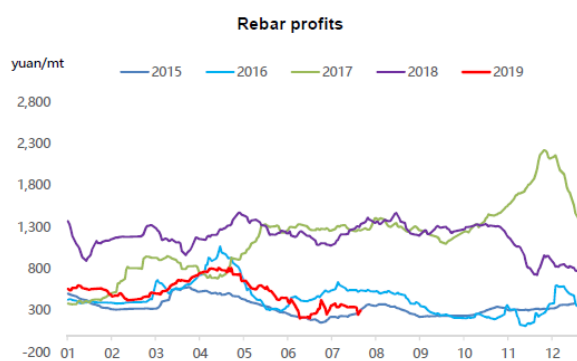
## 国内钢材现货市场

钢材现货市场 (元/吨)

产品	26/7/2019	涨跌	涨跌幅 %
螺纹 HRB400 $\phi$ 18mm	3,960.0	-85	-2.10%
线材 Q300 $\phi$ 6.5mm	4,220.0	-20	-0.47%
热卷 Q235/SS400 5.5mm*1500*C	3,850.0	-46	-1.18%
冷卷 SPCC/ST12 1.0mm*1250*2500	4,240.0	37	0.88%
中厚板 Q235B 20mm	3,920.0	-26	-0.66%
镀锌 ST02Z 1.0mm*1000*C	4,570.0	10	0.22%
彩涂板	7,000.0	100	1.45%



## 国内钢厂利润



## 国内钢厂利润

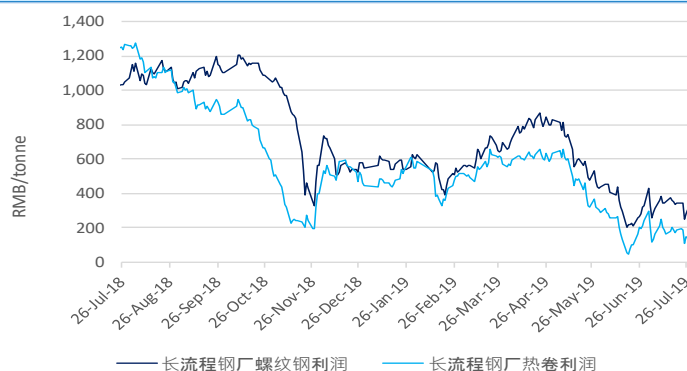
SMM 钢铁成本利润跟踪-螺纹和热卷 (元/吨)

品目	Price	Change	Note
62%港口现货指数折美金 (美元/干吨)	117.50	-2.75	
焦炭	2,010	100	唐山二级冶金焦炭, 含税
废钢	2,370	0	张家港废钢6mm, 不含税
钢坯成本	3,394	18	Q234, 含税
长流程钢厂螺纹钢成本	3,644	17	理计, 含税
长流程钢厂螺纹钢盈利	306	-37	基于上海现货价格, 含税
长流程钢厂热轧板卷成本	3,710	18	过磅, 含税
长流程钢厂热轧板卷盈利	122	-66	基于上海现货价格, 含税

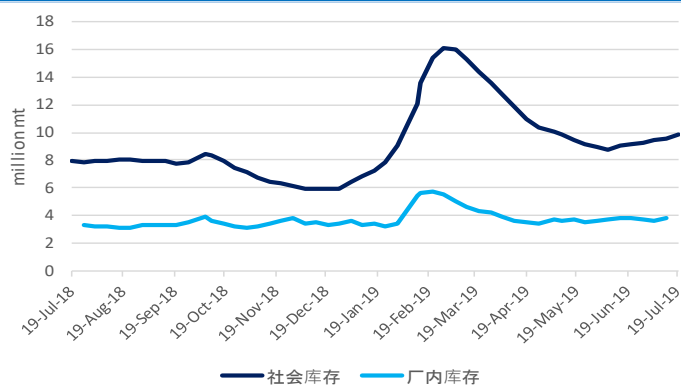
备注: 1.表格中成本计算基本当天市场价格, 不包含管理费用、销售费用、财务成本以及折旧费用。

2.成本为SMM调研的国内大中型钢厂平均成本

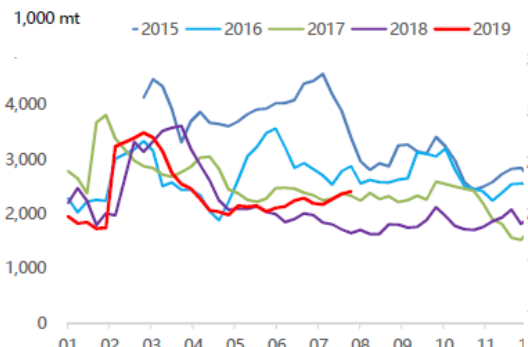
## 国内钢厂利润



## 钢铁库存



## In-plant inventory of rebar



IRON ORE INDEX SPECIFICATIONS, COMPILATION RATIONALE AND DATA EXCLUSIONS

铁矿石指数规格（港口现货和漂货）					MMi港口现货指数汇编取自于铁矿石产业链客户提供的港口现货成交，包括贸易商，矿山和钢厂的成交数据。MMi获取成交数据之后先进行标准化，剔除不符合标准数据之后，再根据成交量算出加权平均价格。  想要获取MMi铁矿石港口现货指数方法论，请见网址： <a href="http://www.mmiprices.com">www.mmiprices.com</a>
	65% Fe Fines	62% Fe Fines	58% Fe Fines	62.5% Fe Lump	
铁品位 %	65.00	62.00	58.00	62.50	
铝 %	1.40	2.25	2.25	1.50	
硅 %	1.50	4.00	5.50	3.50	
磷 %	0.06	0.09	0.05	0.08	
硫 %	0.01	0.02	0.02	0.02	
水分子 %	8.00	8.00	9.00	4.00	
粒度	90%以上粒度小于10mm, 40%以下粒度小于150微米			力度 < 6.3mm比例不超过15 %	
港口	青岛港（车板价&CFR价格）			力度 > 31.13mm比例不超过15 %	
日期（漂货）	4周以内装船，8周以内发运			青岛港口车板价	
付款方式	即期信用证			两周内交货	
				即期信用证/付现交单	

数据排除*			
港口指数	62%	58%	65%
海运指数	0	0	0
块矿指数 62.5	0		0

数据排除\*

\*当日指数计算 若发现成交数据异常且无法被核实的将会被排除在外，不纳入指数计算。

IRON ORE DOMESTIC CONCENTRATE INDEX CALCULATION METHODOLOGY

国内矿价格指数:SMM通过采集河北, 辽宁, 山东和安徽四个省份, 25个地区(精粉产量占全国总产量53%)国内铁精粉成交价格作为国内铁矿石价格指数的数据来源;通过不同地区和不同品位计算得出综合价格指数;统一换算湿基含税标准价格后再根据各个地区民营矿山产能作为权重, 通过加权计算得出国内矿价格指数。

各品种价格估值所适用的指标均值

港口现货指标						海漂货指标					
31-Jul-19	各品种当前指标						各品种当前指标				
	铁品位	铝	硅	磷	水分子		铁品位	铝	硅	磷	水分子
罗伊山粉	61.16%	2.25%	4.61%	0.052%	9.35%	罗伊山粉	60.70%	2.30%	4.90%	0.055%	8.00%
SIMEC 粉	60.00%	2.30%	6.30%	0.060%	6.00%	SIMEC 粉	60.00%	2.30%	6.30%	0.060%	6.00%
PB 粉	61.49%	2.35%	3.85%	0.100%	9.38%	PB 62 粉	62.00%	2.60%	4.30%	0.090%	10.00%
纽曼粉	62.57%	2.26%	3.97%	0.079%	7.82%	纽曼粉	62.80%	2.20%	4.30%	0.080%	6.40%
麦克粉	60.86%	2.24%	4.64%	0.080%	7.59%	麦克粉	61.00%	2.70%	4.70%	0.110%	9.30%
金布巴粉	60.89%	2.98%	4.42%	0.113%	7.34%	金布巴粉	59.50%	3.70%	5.80%	0.135%	8.30%
卡粉	65.57%	1.23%	1.42%	0.068%	8.36%	卡粉	65.10%	1.50%	1.70%	0.080%	8.50%
巴粗	62.00%	1.00%	6.50%	0.040%	6.00%	巴粗	62.00%	1.00%	6.50%	0.040%	6.00%
巴混	63.04%	1.56%	4.36%	0.078%	8.71%	巴混	62.50%	1.50%	5.00%	0.070%	7.00%
RTX 粉	61.00%	3.10%	4.50%	0.135%	7.50%	RTX 粉	61.00%	3.10%	4.50%	0.135%	7.50%
西皮粉	60.10%	2.30%	4.70%	0.075%	8.50%	西皮粉	60.10%	2.30%	4.70%	0.075%	8.50%
31-Jul-19	58%指数所适用的产品规格										
	铁品位	铝	硅	磷	水分子						
超特粉	56.70%	3.08%	6.32%	0.059%	8.34%						
FMG 混合粉	58.21%	2.59%	5.48%	0.062%	7.45%						
罗布河粉	56.28%	2.91%	5.58%	0.035%	9.29%						
西部粉	57.88%	2.87%	7.50%	0.062%	7.45%						
阿特拉斯粉	56.59%	2.55%	7.14%	0.080%	8.46%						
杨迪粉	57.33%	1.51%	6.30%	0.041%	8.85%						

彭博

PORT STOCK INDICES		
	FOT Qingdao (RMB/wet tonne)	CFR Qingdao Equivalent (USD/dry tonne)
IOP162	IRCNQ001	IRCNQ004
IOP158	IRCNQ002	IRCNQ005
IOP165	IRCNQ003	IRCNQ006

联系我们

MMI 新加坡办:新加坡克罗斯街8号, 宏利大厦28层 电话:+65 6850 7629, 邮箱:Jarek@mmiprices.com SMM 新加坡办:新加坡克罗斯街8号, 宏利大厦28层 电话:+65 6850 7630, 邮箱:service.en@smm.cn SMM 上海办:上海市浦东新区峨山路91弄20号陆家嘴软件园9号楼南区9层 电话:+86 021 5155 0306 邮箱:service.en@smm.cn	访问www.mmiprices.com获取完整的索引价格历史记录和每日报告存档
-------------------------------------------------------------------------------------------------------------------------------------------------------------------------------------------------------------------------------	-----------------------------------------

本报告系MMI独家汇编, 报告中观点、数据等均仅供参考, 风险自负。MMI依法享有著作权, 未经书面许可, 不得转载、修改、销售、转让、展示、翻译、汇编和传播。