



MMi Dashboard



铁矿石价格指数

62%铁矿石港口现货指数 (青岛港车板价, 元/吨)



876

-10 -1.13%

26/10/2020

65%铁矿石港口现货指数 (青岛港车板价, 元/吨)



952

-11 -1.14%

26/10/2020

58%铁矿石港口现货指数 (青岛港车板价, 元/吨)



819

0 0.00%

26/10/2020

62%铁矿石海漂指数 (CFR青岛港口, 美元/干吨度)



117.60

-1.20 -1.01%

26/10/2020

65%铁矿石海漂指数 (CFR青岛港口, 美元/干吨度)



131.60

-0.15 -0.11%

26/10/2020

62.5块矿 (青岛港车板价, 元/吨)



913

-22 -2.35%

2020/10/23 每周五

交易所期货合约

DCE Iron Ore 62% Fines
I2101 (Jan) RMB/t (3pm close)

760.50

-11.00 -1.43%

26/10/2020

(3pm close)

SGX Iron Ore (CFR Qingdao) 62% Fe Fines
Nov'20 USD/dmt

112.62

-0.48 -0.42%

26/10/2020

(5.30 pm Print)

RB2101 合约



3613

-3.00 -0.08%

26/10/2020

(3pm close)

海运费

C3 图巴朗-青岛 USD/t



17.43

0.05 0.29%

23/10/2020

C5 西澳-青岛 USD/t



7.82

0.00 0.04%

23/10/2020

螺纹钢价格 (元/吨)



3770

30 0.80%

2020/10/23 每周五

库存水平

铁矿石港口库存 (35港)



117.50

1.52 1.31%

2020/10/23 每周五

百万吨

钢材库存 (百万吨)



16.25

-0.85 -4.99%

2020/10/23 每周五

热卷价格 (元/吨)



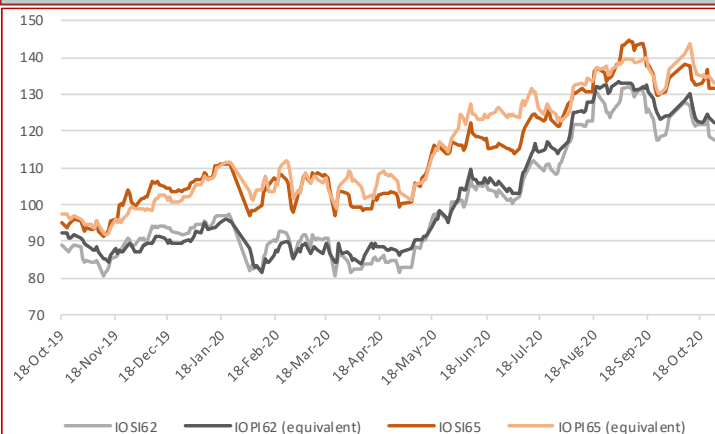
3930

40 1.03%

2020/10/23 每周五

进口矿港口现货指数 (IOPI)															
26/10/2020		青 岛 港 (车 板 价 · 元 / 吨 , 湿 基 含 税)							港 口 现 货 指 数 折 美 金 (美 元 / 干 吨 , 不 含 税) ¹						
港 口 现 货	铁 品 位	较 前 一 日	涨 跌 幅 %	月 均 值	年 均 值	最 低 ²	最 高 ²	较 前 一 日	涨 跌 幅 %	月 均 值	年 均 值	最 低 ²	最 高 ²		
IOPI62	62% Fe Fines	876	-10	-1.1%	899	785	619	983	122.25	-1.48	-1.2%	124.83	104.61	81.37	133.69
IOPI58	58% Fe Fines	819	0	0.0%	837	698	531	892	115.28	-0.04	0.0%	117.28	93.56	70.02	122.73
IOPI65	65% Fe Fines	952	-11	-1.1%	984	891	696	1031	133.20	-1.63	-1.2%	137.08	119.20	91.81	143.73
IRON ORE SEABORNE INDEX (IOSI)								每日综述							
26/10/2020		青 岛 港 (CFR, 美 元 / 干 吨)							今连铁基球上周跌势,主力合约2101收盘价环比上周五跌幅近3.18%;港口现货市场早盘报价下调10元/吨。多数钢企周初观望为主,部分钢企仍按需采购;个别商家午后情绪开始转弱,为促成成交,议价空间放开5-15元/吨左右。今山东地区P8粉成交940-950元/吨,较上周五下跌20-25元/吨。周末唐山再次发布重污染天气预警Ⅲ级响应通知,且解除时间另行通知。京唐以及曹妃甸港口疏港被短时禁止,部分钢企采购节奏再次被打乱。今日唐山地区市场显冷清,但也有部分商家对于主流品种报价仍坚挺,主要考虑到近期小幅回升的钢企利润,以及多数钢企目前厂内库存维持低位。						
港 口 现 货 指 数	铁 品 位	较 前 一 日	涨 跌 幅 %	月 均 值	年 均 值	最 低 ²	最 高 ²								
IOSI62	62% Fe Fines	117.60	-1.20	-1.01%	122.95	103.00	80.40	132.25							
IOSI65	65% Fe Fines	131.60	-0.15	-0.11%	134.30	116.97	91.20	144.85							
铁矿石港口现货块矿指数 (IOPLI)															
2020/10/23 每周五		青 岛 港 (车 板 价 · 元 / 吨 , 湿 基 含 税)							青 岛 港 (CFR, 美 元 / 干 吨 , 不 含 税) ³						
港 口 现 货	铁 品 位	周 环 比	涨 跌 幅 %	月 均 值	年 均 值	最 低 ²	最 高 ²	周 环 比	涨 跌 幅 %	月 均 值	年 均 值	最 低 ²	最 高 ²		
IOPLI62	62.5% Fe Lump	913	-22	-2.4%	927	879	785	969	122.14	-2.06	-1.66%	123.00	112.24	97.02	127.14
国内精粉价格指数 (CIP)															
2020/10/23 每周五)					元 / 吨 (不 含 税) ³				美 元 / 吨 (不 含 税) ³						
省 份	地 区	铁 精 粉	备 注	周 五	环 比	最 低 ²	最 高 ²	周 五	环 比	最 低 ²	最 高 ²				
河 北	邯 邢	66% Fe	干 基	1006	-1.4%	763	1071	150.61	-0.6%	109.21	157.74				
河 北	迁 安	65% Fe	干 基	993	-0.7%	780	1040	148.66	0.1%	110.51	152.35				
辽 宁	鞍 山	65% Fe	湿 基	790	-1.9%	620	805	118.27	-1.09%	87.40	119.58				
山 东	淄 博	65% Fe	干 基	1045	-1.9%	795	1115	156.45	-1.11%	113.34	163.06				
2020/10/23 每周五)				本 周	周 环 比 %	最 低 ²	最 高 ²	¹ 汇率:人民币/美元=6.6725 ² 过去12个月 ³ 每周汇率均值:人民币/美元=6.6796							
国内矿价格综合指数				887.24	-0.65%	702.47	924.68								
港口现货指数(青岛港口,车板价,元/湿吨)								进口矿海漂指数, CFR 青岛 (美元/干吨)							
铁矿石港口现货指数月度, 季度, 年度均值															
26/10/2020		青 岛 港 (车 板 价 · 元 / 吨 , 湿 基 含 税)							港 口 现 货 指 数 折 美 金 (美 元 / 干 吨 , 不 含 税)						
港 口 现 货	铁 品 位	六 月	七 月	八 月	九 月	月 累 计	季 度 至 今 年 初 至 今	六 月	七 月	八 月	九 月	月 累 计	季 度 至 今 年 初 至 今		
IOPI62	62% Fe Fines	807	844	948	946	899	899	785	93.74	105.69	127.65	129.64	124.83	124.83	104.61
IOPI58	58% Fe Fines	730	758	838	870	837	837	698	83.60	96.40	113.63	120.14	117.28	117.28	93.56
IOPI65	65% Fe Fines	943	948	992	998	984	984	891	110.98	124.25	133.70	136.85	137.08	137.08	119.20
进口矿海漂指数月度, 季度, 年度均值								海 运 费 (美 元 / 吨)							
26/10/2020		青 岛 港 (CFR, 美 元 / 干 吨)							23/10/2020		海 运 费 - 干 散 货 美 元 / 湿 吨				
港 口 现 货 指 数	铁 品 位	六 月	七 月	八 月	九 月	月 累 计	季 度 至 今 年 初 至 今			变 化	涨 跌 幅 %	最 低 ²	最 高 ²		
IOSI62	62% Fe Fines	103.49	108.23	124.02	126.26	122.95	122.95	103.00	西 澳 - 青 岛	7.82	0.00	0.04%	3.57	10.80	
IOSI65	65% Fe Fines	117.06	121.21	132.95	138.39	134.30	134.30	116.97	图 巴 朗 - 青 岛	17.43	0.05	0.29%	6.70	24.88	
铁矿石港口现货块矿指数均值(月度、季度, 年初至今)															
2020/10/23 每周五		青 岛 港 (车 板 价 · 元 / 吨 , 湿 基 含 税)							青 岛 港 (CFR, 美 元 / 干 吨 , 不 含 税) ¹						
港 口 现 货	铁 品 位	六 月	七 月	八 月	九 月	月 累 计	季 度 至 今 年 初 至 今	六 月	七 月	八 月	九 月	月 累 计	季 度 至 今 年 初 至 今		
IOPLI62	62.5% Fe Lump	888	875	932	959	927	927	879	111.88	111.35	120.08	125.87	123.00	123.00	112.24
指数溢价/折扣															
26/10/2020		港 口 现 货 指 数 (元 / 湿 吨)						26/10/2020	青 岛 港 (CFR, 美 元 / 干 吨)						
索 引	铁 品 位	与 IOPI62 价 差			与 IOPI62 价 差 (涨 跌 幅)			索 引	铁 品 位	与 IOSI62 价 差			与 IOSI62 价 差 (涨 跌 幅)		
IOPI58	58% Fe Fines	-57			-6.51%			IOSI65	65% Fe Fines	14.00			11.90%		
IOPI65	65% Fe Fines	76			8.68%										

港口现货指数折美金与海漂指数走势 (美元/吨)



国内精粉价格指数 (元/吨, 湿基含税)



各品种现货价格估值

26/10/2020	港口 现货指数 (元/湿吨)			26/10/2020	青岛港 (CFR, 美元/干吨)		
	现货价格	变化	与 IOPI62 价差		现货价格	变化	与 IOSI62 价差
罗伊山粉	855	-10	-21	罗伊山粉	108.65	-1.22	-8.95
SIMEC 粉	873	-10	-3	SIMEC 粉	98.50	-1.22	-19.10
PB 粉	858	-10	-18	PB 粉	113.70	-1.37	-3.90
纽曼粉	876	-10	0	纽曼粉	115.05	-1.27	-2.55
麦克粉	864	-10	-12	麦克粉	109.80	-1.25	-7.80
金步巴粉	832	-10	-44	金步巴粉	105.22	-1.58	-12.38
卡粉	952	-10	76	卡粉	131.01	-1.20	13.41
巴粗	886	-10	10	巴粗	106.04	-1.20	-11.56
巴混	889	-10	13	巴混	116.16	-1.20	-1.44
RTX 粉	848	-10	-28	RTX 粉	104.37	-1.63	-13.23
西皮粉	861	-10	-15	西皮粉	108.35	-1.22	-9.25

26/10/2020	港口	HOLIDAY	
	现货价格	变化	与 IOPI58 价差
超特粉	783	0	-36
FMG 混合粉	817	0	-2
罗布河粉	796	0	-23
西部粉	799	0	-20
阿特拉斯粉	825	0	6
杨迪粉	822	0	3

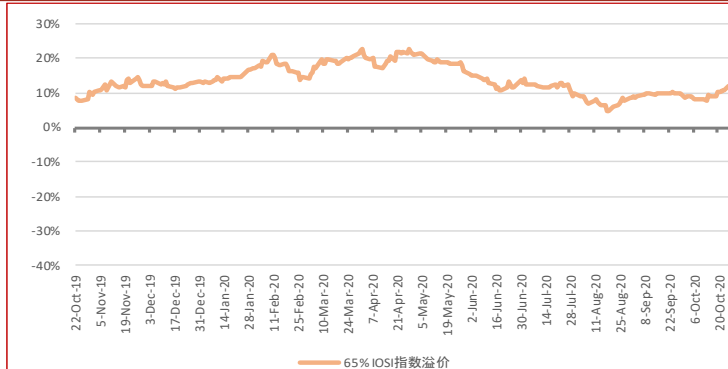
铁硅铝磷磷调

				美元指数 (美元/干吨度)			
适用范围		变化		适用范围		变化	
每1% 铁调	High Grade Fe 60 - 63%	2.00	0.00	每1% 铁调	High Grade Fe 60 - 63%	2.50	0.00
	High Grade Fe 63 - 64%	28.00	0.00		High Grade Fe 63 - 64%	1.75	0.00
	High Grade Fe 64 - 65%	28.00	0.00		High Grade Fe 64 - 65%	1.75	0.00
	High Grade Fe 65 - 65.5%	28.00	0.00		High Grade Fe 65 - 65.5%	1.75	0.00
	Low Grade Fe	2.00	0.00				
每1% 铝调	High Fe Grade Al <2.25%	7.00	0.00	每1% 铝调	High Fe Grade Al <2.25%	2.75	0.00
	High Fe Grade Al 2.25-4%	27.00	0.00		High Fe Grade Al 2.25-4%	6.00	0.50
	Low Fe Grade Al <2.25%	25.00	0.00				
	Low Fe Grade Al 2.25-4%	25.00	0.00				
每1% 硅调	High Fe Grade Si <4%	5.00	0.00	每1% 硅调	High Fe Grade Si <4%	2.25	0.00
	High Fe Grade Si 4-6.5%	7.00	0.00		High Fe Grade Si 4 - 6.5%	6.00	0.00
	Low Fe Grade	9.00	0.00				
每0.01% 磷调	High Fe Grade 0.09%<P<0.115%	1.00	0.00	每0.01% 磷调	High Fe Grade 0.09%<P<0.115%	0.25	0.00
	High Fe Grade 0.115%<P<0.15%	1.00	0.00		High Fe Grade 0.115%<P<0.15%	1.00	0.00
	Low Fe Grade 0.09<P<0.1%	1.00	0.00				

与 青岛港口价差 元/湿吨

港口	变化	港口	变化	港口	变化	港口	变化
鲅鱼圈	-60.00	防城港	-5.00	岚山	0.00	日照	0.00
北仑	-5.00	江阴	-30.00	连云港	0.00	蛇口港	0.00
曹妃甸	0.00	京唐	0.00	马迹山	0.00	太仓	-30.00
大连	-55.00	岚桥	0.00	青岛	0.00	天津	-20.00

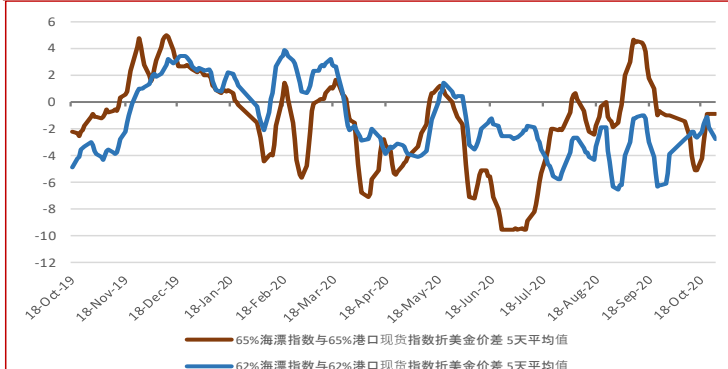
指数溢价/折扣



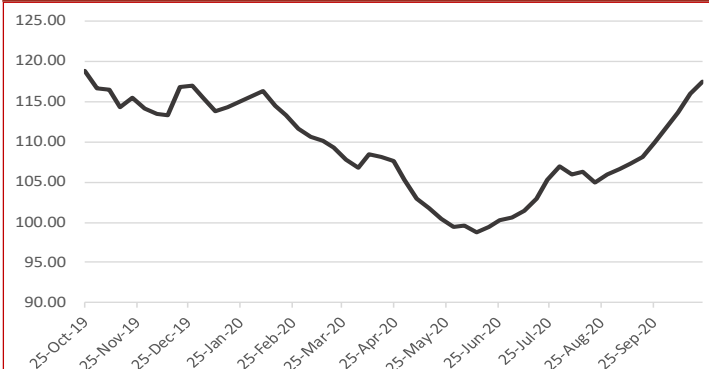
铁矿石港口现货块矿溢价(元/千吨度)



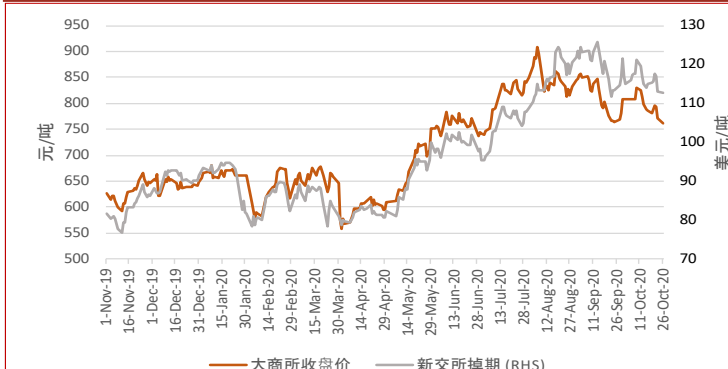
海漂指数与港口现货指数折美金价差(美元/吨)



港口库存总计(35港) 百万吨



大商所收盘价—新交所掉期



港口库存(百万吨)

23/10/2020

港口	本周	涨跌幅%	最低 ²	最高 ²
京唐	15.80	-1.74%	12.26	17.00
青岛	14.60	6.57%	9.41	14.60
曹妃甸	15.28	2.00%	12.46	16.78
天津	8.80	-4.35%	6.97	9.20
日照	13.88	5.47%	9.44	14.02
35港口总计	117.50	1.31%	98.80	118.79

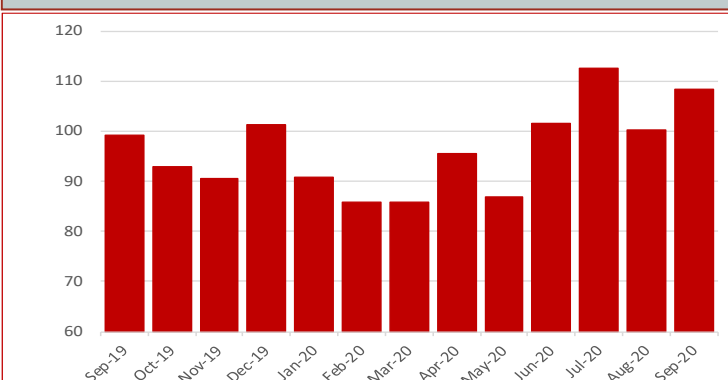
期货合约

日期	大商所 2020/10/26(下午三点)			新交所 2020/10/26 5:30 pm		
合约	I2101	较前一交易日	涨跌幅%	十一月2020	较前一交易日	涨跌幅%
收盘价	760.5	-11.0	-1.43%	112.62	-0.48	-0.42%
成交量(万手)	81.42	-6.3	-7.18%	11.17	-9.02	-44.68%
持仓量(万手)	75.69	1.53	2.06%	181.01	-0.21	-0.12%
最低	756.5	-14.5	-1.88%	111.60	-1.46	-1.29%
最高	776.0	-22.5	-2.82%	113.59	-3.01	-2.58%

海运费(美元/吨) 美元/吨



铁矿石进口量(百万吨) 百万吨

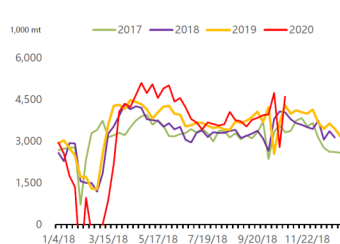


国内钢材现货市场

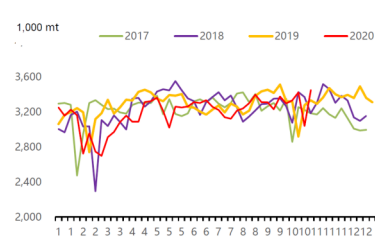
钢材现货市场 (元/吨)

产品	23/10/2020	涨跌	涨跌幅 %
螺纹 HRB400 ϕ 18mm	3,770.0	30	0.80%
线材 Q300 ϕ 6.5mm	4,180.0	60	1.46%
热卷 Q235/SS400 5.5mm*1500*C	3,930.0	40	1.03%
冷卷 SPCC/ST12 1.0mm*1250*2500	4,850.0	30	0.62%
中厚板 Q235B 20mm	3,960.0	0	0.00%
镀锌 ST02Z 1.0mm*1000*C	4,890.0	50	1.03%
彩涂板	7,650.0	0	0.00%

Weekly consumption of rebar

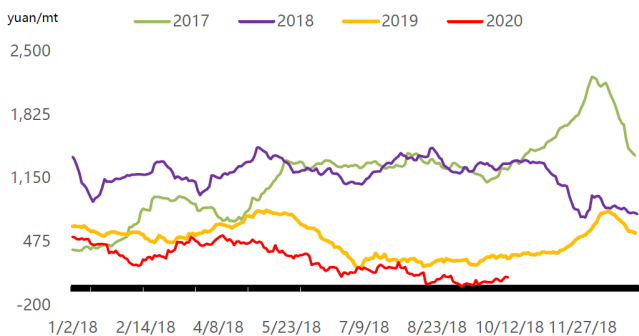


Weekly consumption of hot-rolled coil

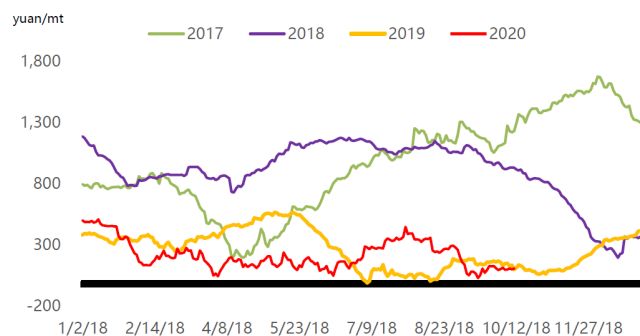


国内钢厂利润

Rebar profits



Hot-rolled coil profits



国内钢厂利润

SMM 钢铁成本利润跟踪-螺纹钢和热卷 (元/吨)

品目	Price	Change	Note
62%港口现货指数折美金 (美元/干吨)	123.20	1.70	
焦炭	2,110	50	唐山二级冶金焦, 含税
废钢	2,350	-30	张家港废钢6mm, 不含税
钢坯成本	3,508	28	Q234, 含税
长流程钢厂螺纹钢成本	3,734	27	理计, 含税
长流程钢厂螺纹钢盈利	77	-17	基于上海现货价格, 含税
长流程钢厂热轧板卷成本	3,824	28	过磅, 含税
长流程钢厂热轧板卷盈利	96	-8	基于上海现货价格, 含税

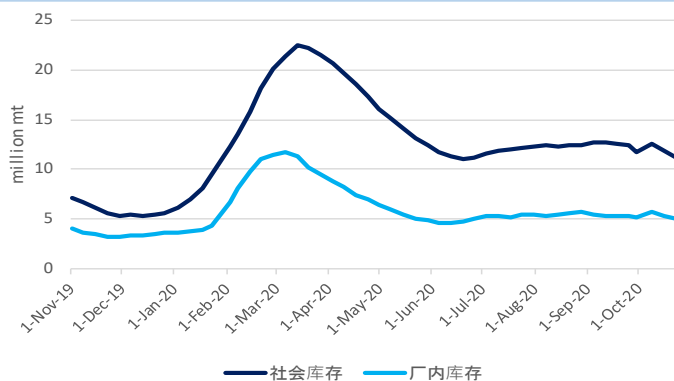
备注: 1表格中成本计算基本当天市场价格, 不包含管理费用、销售费用、财务成本以及折旧费用。

2成本为SMM调研的国内大中型钢厂平均成本

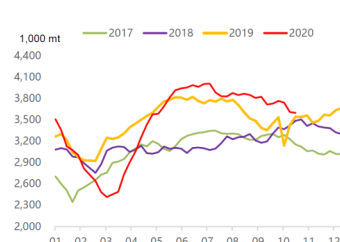
国内钢厂利润



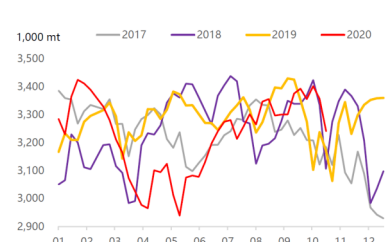
钢铁库存



Weekly output of rebar



Weekly output of hot-rolled coil



IRON ORE INDEX SPECIFICATIONS, COMPILATION RATIONALE AND DATA EXCLUSIONS

铁矿石指数规格（港口现货和漂货）					MMi港口现货指数汇编取自于铁矿石产业链客户提供的港口现货成交，包括贸易商，矿山和钢厂的成交数据。MMi获取成交数据之后先进行标准化，剔除不符合标准数据之后，再根据成交量算出加权平均价格。 想要获取MMi铁矿石港口现货指数方法论，请见网址：www.mmiprices.com
	65% Fe Fines	62% Fe Fines	58% Fe Fines	62.5% Fe Lump	
铁品位 %	65.00	62.00	58.00	62.50	
铝 %	1.40	2.25	2.25	1.50	
硅 %	1.50	4.00	5.50	3.50	
磷 %	0.06	0.09	0.05	0.08	
硫 %	0.01	0.02	0.02	0.02	
水分子 %	8.00	8.00	9.00	4.00	
粒度	90%以上粒度小于10mm, 40%以下粒度小于150微米			刀度 < 6.3mm比例不超过15 % 刀度 > 31.13mm比例不超过15 %	
港口	青岛港（车板价&CFR价格）			青岛港口车板价	
日期（漂货）	4周以内装船，8周以内发运			两周内交货	
付款方式	即期信用证			即期信用证/付现交单	

数据排除*			
	62%	58%	65%
港口指数	0	0	0
海运指数	0		0
块矿指数 62.5	0		

数据排除*

*当日指数计算 若发现成交数据异常且无法被核实的将会被排除在外，不纳入指数计算。

IRON ORE DOMESTIC CONCENTRATE INDEX CALCULATION METHODOLOGY

国内矿价格指数:SMM通过采集河北, 辽宁, 山东和安徽四个省份, 25个地区(精粉产量占全国总产量53%)国内铁精粉成交价格作为国内铁矿石价格指数的数据来源;通过不同地区和不同品位计算得出综合价格指数;统一换算湿基含税标准价格后再根据各个地区民营矿山产能作为权重, 通过加权计算得出国内矿价格指数。

各品种价格估值所适用的指标均值

港口现货指标						海漂货指标					
26/10/2020	各品种当前指标						各品种当前指标				
	铁品位	铝	硅	磷	水分子		铁品位	铝	硅	磷	水分子
罗伊山粉	60.95%	2.40%	4.36%	0.056%	9.34%	罗伊山粉	60.70%	2.30%	4.90%	0.055%	8.00%
SIMEC 粉	60.00%	2.30%	6.30%	0.060%	6.00%	SIMEC 粉	60.00%	2.30%	6.30%	0.060%	6.00%
PB 粉	61.68%	2.31%	3.89%	0.101%	9.56%	PB 62 粉	62.00%	2.60%	4.30%	0.090%	9.50%
纽曼粉	62.34%	2.32%	4.11%	0.091%	7.77%	纽曼粉	62.30%	2.40%	4.40%	0.090%	8.00%
麦克粉	60.51%	2.39%	4.52%	0.079%	8.18%	麦克粉	60.80%	2.35%	4.70%	0.080%	7.80%
金布巴粉	60.83%	3.00%	4.46%	0.114%	7.51%	金布巴粉	60.50%	3.00%	4.50%	0.120%	8.00%
卡粉	65.05%	1.22%	1.83%	0.066%	8.15%	卡粉	65.10%	1.50%	1.70%	0.080%	8.50%
巴粗	62.00%	1.00%	6.50%	0.040%	6.00%	巴粗	62.00%	1.00%	6.50%	0.040%	6.00%
巴混	63.19%	1.17%	4.78%	0.082%	7.65%	巴混	63.00%	1.50%	5.00%	0.070%	7.00%
RTX 粉	61.00%	3.10%	4.50%	0.135%	7.50%	RTX 粉	61.00%	3.10%	4.50%	0.135%	7.50%
西皮粉	60.10%	2.30%	4.70%	0.075%	8.50%	西皮粉	60.10%	2.30%	4.70%	0.075%	8.50%
26/10/2020	58%指数所适用的产品规格										
	铁品位	铝	硅	磷	水分子						
超特粉	56.48%	3.15%	6.27%	0.061%	9.38%						
FMG 混合粉	58.18%	2.54%	5.67%	0.053%	8.31%						
罗布河粉	56.46%	3.18%	5.74%	0.040%	8.40%						
西部粉	57.88%	2.87%	7.50%	0.062%	7.45%						
阿特拉斯粉	58.00%	1.85%	5.50%	0.090%	9.00%						
杨迪粉	57.06%	1.57%	6.48%	0.041%	9.33%						

彭博

PORT STOCK INDICES			SEABORNE INDICES	
	FOT Qingdao (RMB/wet tonne)	CFR Qingdao Equivalent (USD/dry tonne)		CFR Qingdao (USD/DMT)
IOPI62	IRCNQ001	IRCNQ004	IOSI62	IRCN0034
IOPI58	IRCNQ002	IRCNQ005	IOSI65	IRCN0035
IOPI65	IRCNQ003	IRCNQ006		
IOPLI62	IRCN0036	IRCN0037		

联系我们

MMI 新加坡办:新加坡克罗斯街8号, 宏利大厦28层 电话:+65 6850 7629, 邮箱:Jarek@mmiprices.com
SMM 新加坡办:新加坡克罗斯街8号, 宏利大厦28层 电话:+65 6850 7630, 邮箱:service.en@smm.cn
SMM 上海办:上海市浦东新区峨山路91弄20号陆家嘴软件园9号楼南区9层 电话:+86 021 5155 0306 邮箱:service.en@smm.cn

访问www.mmiprices.com获取完整的索引价格历史记录和每日报告存档

本报告系MMI独家汇编, 报告中观点、数据等均仅供参考, 风险自负。MMI依法享有著作权, 未经书面许可, 不得转载、修改、销售、转让、展示、翻译、汇编和传播。