



## MMi Dashboard



## 铁矿石价格指数

62%铁矿石港口现货指数 (青岛港车板价, 元/吨)



936

3 0.32%

12/10/2020

65%铁矿石港口现货指数 (青岛港车板价, 元/吨)



1031

9 0.88%

12/10/2020

58%铁矿石港口现货指数 (青岛港车板价, 元/吨)



856

8 0.94%

12/10/2020

62%铁矿石海漂指数 (CFR青岛港口, 美元/干吨度)



127.10

-0.80 -0.63%

12/10/2020

65%铁矿石海漂指数 (CFR青岛港口, 美元/干吨度)



137.60

-0.70 -0.51%

12/10/2020

62.5块矿 (青岛港车板价, 元/吨)



934

-15 -1.58%

2020/10/09 每周五

## 交易所期货合约

DCE Iron Ore 62% Fines  
I2101 (Jan) RMB/t (3pm close)

825.00

-5.00 -0.60%

12/10/2020

(3pm close)

SGX Iron Ore (CFR Qingdao) 62% Fe Fines  
Nov'20 USD/dmt

119.48

-1.69 -1.39%

12/10/2020

(5.30 pm Print)

RB2101 合约



3637

4.00 0.11%

12/10/2020

(3pm close)

## 海运费

C3 图巴朗-青岛 USD/t



20.12

-0.29 -1.44%

9/10/2020

C5 西澳-青岛 USD/t



9.71

1.27 15.09%

9/10/2020

## 钢材价格

螺纹钢价格 (元/吨)

3680

0 0.00%

2020/10/09 每周五

## 库存水平

铁矿石港口库存 (35港)



113.70

3.75 3.41%

2020/10/09 每周五

百万吨

钢材库存 (百万吨)



18.26

1.31 7.74%

2020/10/09 每周五

## 钢材价格

热卷价格 (元/吨)

3850

0 0.00%

2020/10/09 每周五

## 进口矿港口现货指数 (IOPI)

12/10/2020		青岛港 (车板价·元/吨, 湿基含税)							港口现货指数折美金 (美元/干吨, 不含税) <sup>1</sup>						
港口现货	铁品位	较前一日	涨跌幅%	月均值	年均值	最低 <sup>2</sup>	最高 <sup>2</sup>	较前一日	涨跌幅%	月均值	年均值	最低 <sup>2</sup>	最高 <sup>2</sup>		
IOPI62	62% Fe Fines	936	3	0.3%	935	779	619	983	130.12	1.72	1.3%	129.26	103.56	81.37	133.69
IOPI58	58% Fe Fines	856	8	0.9%	852	690	531	892	119.96	2.34	2.0%	118.79	92.30	70.02	122.73
IOPI65	65% Fe Fines	1031	9	0.9%	1027	887	696	1031	143.73	2.67	1.9%	142.39	118.29	91.81	143.73

## IRON ORE SEABORNE INDEX (IOSI)

## 每日综述

12/10/2020		青岛港 (CFR, 美元/干吨)							今日综述							
港口现货	铁品位	较前一日	涨跌幅%	月均值	年均值	最低 <sup>2</sup>	最高 <sup>2</sup>	今连铁窄幅震荡, 港口现货市场早盘报价较上周五上调0.5元/吨, 今部分钢厂按需补库为主; 贸易商方面出货心态尚可, 线上周五多数钢厂节后补库放量后, 今日整体市场成交相一致。山东地区P8粉905元/吨, 较上周五稳中有跌0.5元/吨; 唐山地区P8粉成交915元/吨, 较上周五上涨5元/吨左右。近期唐山地区采暖季限产文件出台, 此次限产期间自10月1日起到次年3月31日止, 限产力度将对生铁影响总量约950万吨, 铁矿石影响量约为1631.15万吨左右, 但较2019-2020年秋冬季限产影响显著降低。据SMM了解, 目前文件涉及钢厂尚未进行相应措施, 但短期内或对于市场心态有一定影响。								
IOSI62	62% Fe Fines	127.10	-0.80	-0.63%	124.77	102.05	80.40	132.25								
IOSI65	65% Fe Fines	137.60	-0.70	-0.51%	135.33	116.12	91.20	144.85								

## 铁矿石港口现货块矿指数 (IOPLI)

2020/10/09 每周五		青岛港 (车板价·元/吨, 湿基含税)							青岛港 (CFR, 美元/干吨, 不含税) <sup>3</sup>						
港口现货	铁品位	周环比	涨跌幅%	月均值	年均值	最低 <sup>2</sup>	最高 <sup>2</sup>	周环比	涨跌幅%	月均值	年均值	最低 <sup>2</sup>	最高 <sup>2</sup>		
IOPLI62	62.5% Fe Lump	934	-15	-1.6%	934	877	785	969	122.68	-2.32	-1.86%	122.68	111.68	97.02	127.14

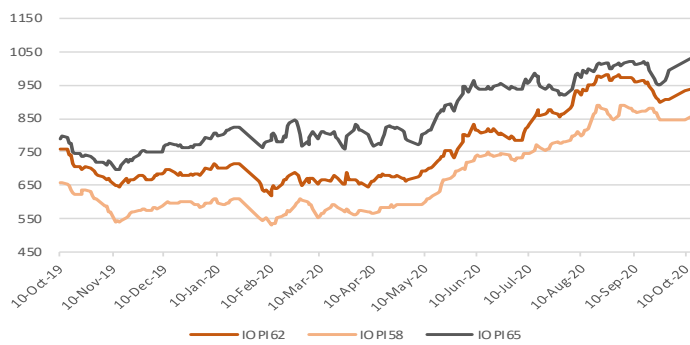
## 国内精粉价格指数 (CIP)

2020/09/25 每周五		元/吨 (不含税) <sup>3</sup>							美元/吨 (不含税) <sup>3</sup>			
省份	地区	铁精粉	备注	周五	环比	最低 <sup>2</sup>	最高 <sup>2</sup>	周五	环比	最低 <sup>2</sup>	最高 <sup>2</sup>	
河北	邯邢	66% Fe	干基	1051	0.0%	763	1071	154.74	0.0%	109.21	157.74	
河北	迁安	65% Fe	干基	1017	0.0%	780	1040	149.73	0.0%	110.51	152.35	
辽宁	鞍山	65% Fe	湿基	805	0.0%	620	805	118.52	0.00%	87.40	118.52	
山东	淄博	65% Fe	干基	1085	0.0%	795	1115	159.75	0.00%	113.34	163.06	

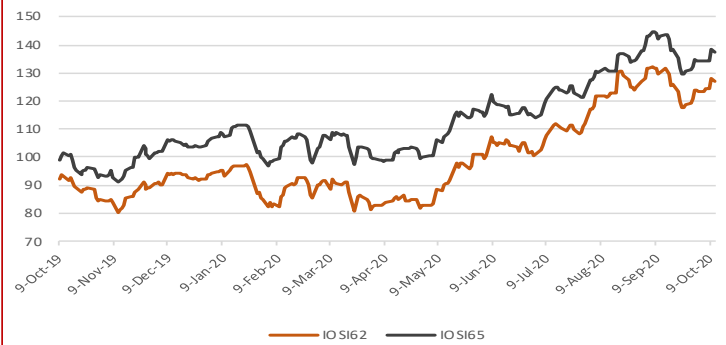
2020/10/09 每周五) 本周 周环比% 最低<sup>2</sup> 最高<sup>2</sup> 1汇率:人民币/美元=6.7126<sup>2</sup>过去12个月<sup>3</sup>每周汇率均值:人民币/美元=6.8080

国内矿价格综合指数 884.06 -2.88% 702.47 924.68

## 港口现货指数(青岛港口, 车板价, 元/湿吨)



## 进口矿海漂指数, CFR 青岛 (美元/干吨)



## 铁矿石港口现货指数月度, 季度, 年度均值

12/10/2020		青岛港 (车板价·元/吨, 湿基含税)							港口现货指数折美金 (美元/干吨, 不含税)						
港口现货	铁品位	六月	七月	八月	九月	月累计	季度至今年初至今	六月	七月	八月	九月	月累计	季度至今年初至今		
IOPI62	62% Fe Fines	807	844	948	946	935	935	779	93.74	105.69	127.65	129.64	129.26	129.29	103.56
IOPI58	58% Fe Fines	730	758	838	870	852	852	690	83.60	96.40	113.63	120.14	118.79	118.79	92.30
IOPI65	65% Fe Fines	943	948	992	998	1027	1027	887	110.98	124.25	133.70	136.85	142.39	142.39	118.29

## 进口矿海漂指数月度, 季度, 年度均值

## 海运费 (美元/吨)

12/10/2020		青岛港 (CFR, 美元/干吨)							9/10/2020 海运费-干散货美元/湿吨					
港口现货	铁品位	六月	七月	八月	九月	月累计	季度至今年初至今	变化		涨跌幅%	最低 <sup>2</sup>	最高 <sup>2</sup>		
IOSI62	62% Fe Fines	103.49	108.23	124.02	126.26	124.77	124.77	102.05	西澳-青岛	9.71	1.27	15.09%	3.57	10.80
IOSI65	65% Fe Fines	117.06	121.21	132.95	138.39	135.33	135.33	116.12	图巴朗-青岛	20.12	-0.29	-1.44%	6.70	25.97

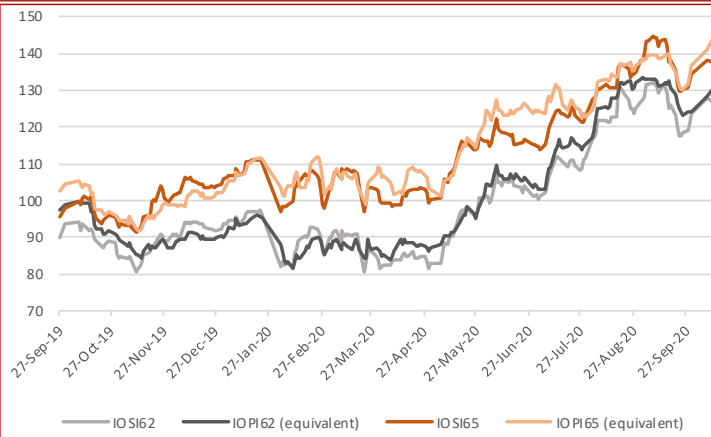
## 铁矿石港口现货块矿指数均值(月度, 季度, 年初至今)

2020/10/09 每周五		青岛港 (车板价·元/吨, 湿基含税)							青岛港 (CFR, 美元/干吨, 不含税) <sup>1</sup>						
港口现货	铁品位	五月	六月	七月	八月	月累计	季度至今年初至今	五月	六月	七月	八月	月累计	季度至今年初至今		
IOPLI62	62.5% Fe Lump	832	888	875	932	934	934	877	104.46	111.88	111.35	120.08	122.68	122.68	111.68

## 指数溢价/折扣

12/10/2020		港口现货指数 (元/湿吨)				12/10/2020		青岛港 (CFR, 美元/干吨)			
索引	铁品位	与IOPI62价差		与IOPI62价差 (涨跌幅)		索引	铁品位	与IOSI62价差		与IOSI62价差 (涨跌幅)	
IOPI58	58% Fe Fines	-80		-8.55%		IOSI65	65% Fe Fines	10.50		8.26%	
IOPI65	65% Fe Fines	95		10.15%							

港口现货指数折美金与海漂指数走势(美元/吨)



国内粉粉价格指数(元/吨, 湿基含税)



各品种现货价格估值

12/10/2020	港口 现货指数 (元/湿吨)			12/10/2020	青岛港 (CFR, 美元/干吨)		
	现货价格	变化	与 IOPI62 价差		现货价格	变化	与 IOSI62 价差
罗伊山粉	901	8	-35	罗伊山粉	118.70	-0.80	-8.40
SIMEC 粉	901	18	-35	SIMEC 粉	108.55	-0.80	-18.55
PB 粉	912	4	-24	PB 粉	124.00	-0.80	-3.10
纽曼粉	934	0	-2	纽曼粉	124.67	-0.80	-2.43
麦克粉	909	9	-27	麦克粉	119.97	-0.80	-7.13
金步巴粉	861	9	-75	金步巴粉	117.22	-0.80	-9.88
卡粉	1030	9	94	卡粉	137.15	-0.80	10.05
巴粗	946	17	10	巴粗	113.97	-0.80	-13.13
巴混	965	7	29	巴混	124.35	-0.80	-2.75
RTX 粉	877	8	-59	RTX 粉	116.37	-0.80	-10.73
西皮粉	899	11	-37	西皮粉	118.75	-0.80	-8.35

12/10/2020	港口	HOLIDAY	现货价格	变化	与 IOPI58 价差
超特粉			828	8	-28
FMG 混合粉			855	8	-1
罗布河粉			835	8	-21
西部粉			848	8	-8
阿特拉斯粉			866	8	10
杨迪粉			870	8	14

铁硅铝磷磷调

铁硅铝磷磷调			美元指数 (美元/干吨度)		
适用范围	变化	美元指数	适用范围	变化	美元指数
每1% 铁调	High Grade Fe 60 - 63%	11.00 -3.00	High Grade Fe 60 - 63%	2.00	0.00
	High Grade Fe 63 - 64%	24.00 3.00	High Grade Fe 63 - 64%	1.75	0.00
	High Grade Fe 64 - 65%	24.00 3.00	High Grade Fe 64 - 65%	1.75	0.00
	High Grade Fe 65 - 65.5%	24.00 3.00	High Grade Fe 65 - 65.5%	1.75	0.00
	Low Grade Fe	1.00 0.00			
每1% 铝调	High Fe Grade Al <2.25%	18.00 3.00	High Fe Grade Al <2.25%	2.00	0.00
	High Fe Grade Al 2.25-4%	39.00 0.00	High Fe Grade Al 2.25-4%	3.50	0.00
	Low Fe Grade Al <2.25%	34.00 0.00			
	Low Fe Grade Al 2.25-4%	26.00 0.00			
每1% 硅调	High Fe Grade Si <4%	8.00 0.00	High Fe Grade Si <4%	1.25	0.00
	High Fe Grade Si 4-6.5%	13.00 -4.00	High Fe Grade Si 4-6.5%	6.25	0.00
每0.01% 磷调	Low Fe Grade	3.00 0.00			
	High Fe Grade 0.09%<P<0.115%	3.00 0.00	High Fe Grade 0.09%<P<0.115%	0.25	0.00
	High Fe Grade 0.115%<P<0.15%	3.00 0.00	High Fe Grade 0.115%<P<0.15%	1.00	0.00
	Low Fe Grade 0.09<P<0.1%	1.00 0.00			

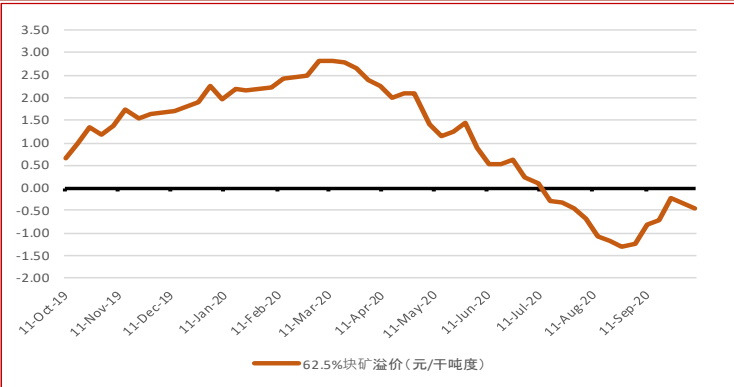
与青岛港口价差 元/湿吨

港口	变化	港口	变化	港口	变化	港口	变化
鲅鱼圈	-40.00	防城港	-5.00	岚山	0.00	日照	0.00
北仑	0.00	江阴	-10.00	连云港	0.00	蛇口港	0.00
曹妃甸	-5.00	京唐	-5.00	马迹山	0.00	太仓	-10.00
大连	-40.00	岚桥	0.00	青岛	0.00	天津	0.00

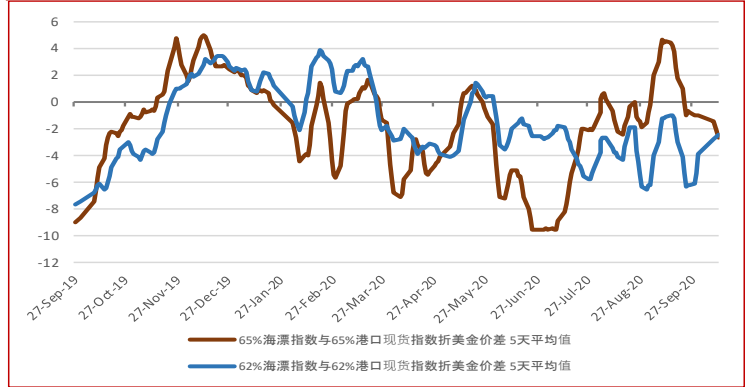
指数溢价/折扣



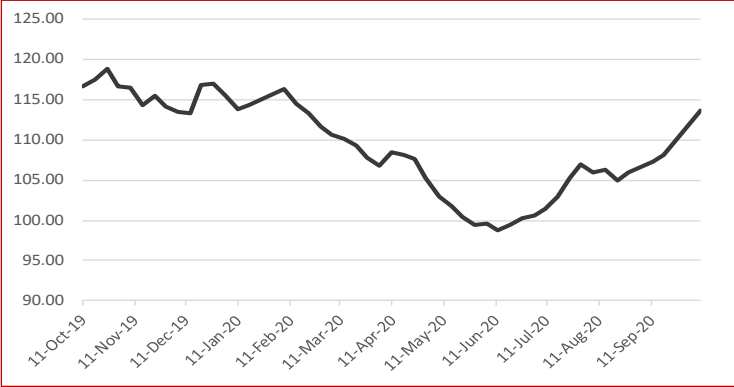
铁矿石港口现货块矿溢价(元/千吨度)



海漂指数与港口现货指数折美金价差(美元/吨)



港口库存总计(35港)百万吨



大商所收盘价—新交所掉期



港口库存(百万吨)

9/10/2020				
港口	本周	涨跌幅%	最低 <sup>2</sup>	最高 <sup>2</sup>
京唐	16.00	5.82%	12.26	17.00
青岛	12.50	9.75%	9.41	14.00
曹妃甸	14.80	6.78%	12.46	16.78
天津	9.18	3.15%	6.97	9.18
日照	12.53	3.30%	9.44	14.02
35港口总计	113.70	3.41%	98.80	118.79

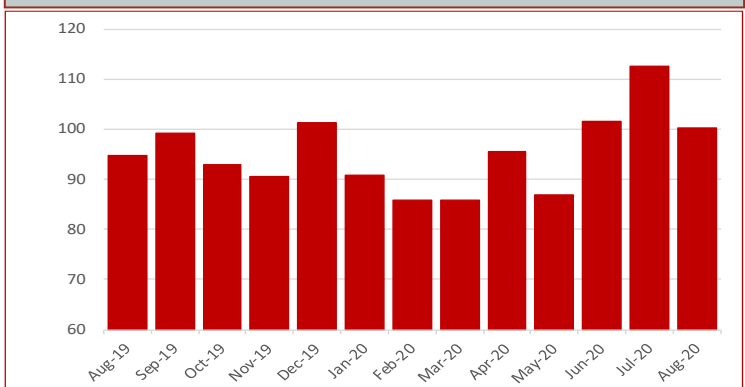
期货合约

日期	大商所			新交所		
	2020/10/12(下午三点)	较前一交易日	涨跌幅%	十一月 2020	较前一交易日	涨跌幅%
合约	I2101	-5.0	-0.60%	119.48	-1.69	-1.39%
收盘价	825.0	-7.5	-12.95%	13.01	-16.33	-55.65%
成交量(万手)	50.49	69.00	0.68	171.30	-3.81	-2.18%
持仓量(万手)	69.00	821.0	12.5	119.32	1.32	1.12%
最低	821.0	833.5	-0.5	120.80	-0.70	-0.58%
最高	833.5					

海运费(美元/吨) 美元/吨

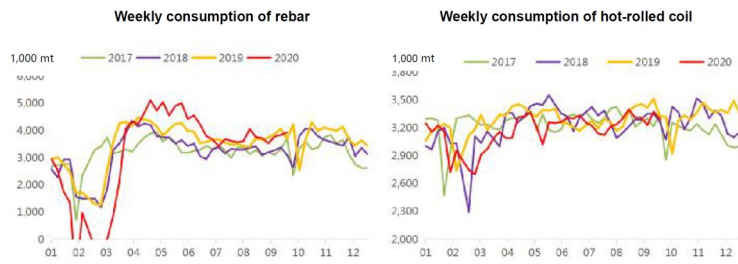


铁矿石进口量(百万吨) 百万吨



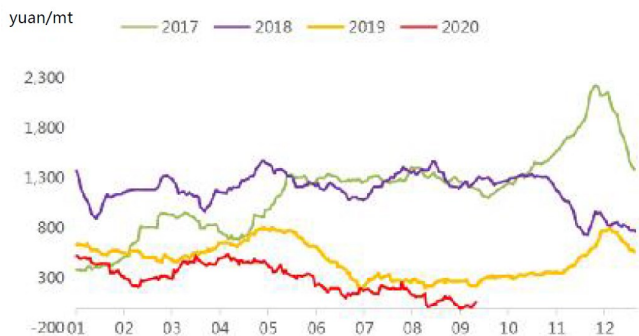
国内钢材现货市场

钢材现货市场 (元/吨)			
产品	25/9/2020	涨跌	涨跌幅 %
螺纹 HRB400 φ18mm	3,680.0	0	0.00%
线材 Q300 φ6.5mm	4,020.0	0	0.00%
热卷 Q235/SS400 5.5mm*1500*C	3,850.0	0	0.00%
冷卷 SPCC/ST12 1.0mm*1250*2500	4,740.0	0	0.00%
中厚板 Q235B 20mm	3,930.0	0	0.00%
镀锌 ST02Z 1.0mm*1000*C	4,750.0	0	0.00%
彩涂板	7,650.0	0	0.00%



国内钢厂利润

Rebar profits



Hot-rolled coil profits



国内钢厂利润

SMM 钢铁成本利润跟踪-螺纹和热卷 (元/吨)

品目	Price	Change	Note
62%港口现货指数折美金 (美元/干吨)	117.70	0.00	
焦炭	2,010	0	唐山二级冶金焦·含税
废钢	2,350	0	张家港废钢6mm, 不含税
钢坯成本	3,432	0	Q234, 含税
长流程钢厂螺纹钢成本	3,659	0	理计·含税
长流程钢厂螺纹钢盈利	49	0	基于上海现货价格·含税
长流程钢厂热轧板卷成本	3,748	0	过磅·含税
长流程钢厂热轧板卷盈利	122	0	基于上海现货价格·含税

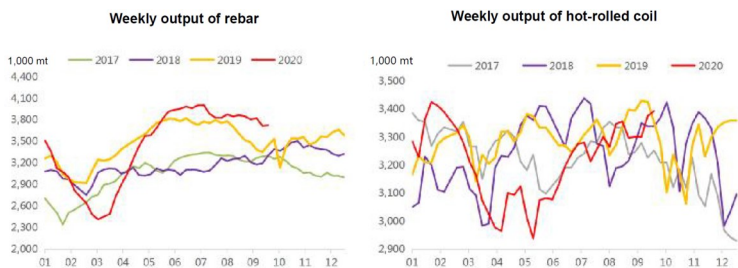
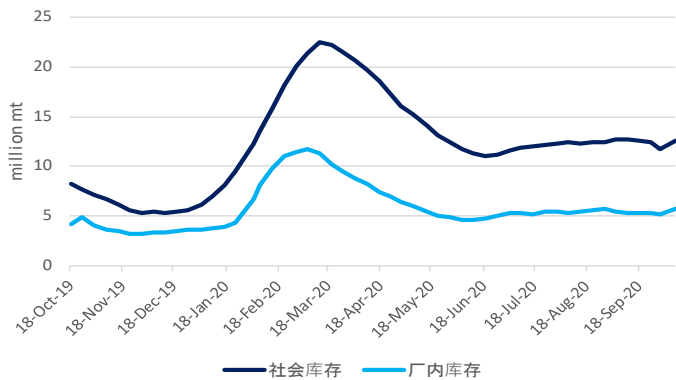
备注: 1表格中成本计算基本当天市场价格, 不包含管理费用、销售费用、财务成本以及折旧费用。

2成本为SMM调研的国内大中型钢厂平均成本

国内钢厂利润



钢铁库存



## IRON ORE INDEX SPECIFICATIONS, COMPILATION RATIONALE AND DATA EXCLUSIONS

## 铁矿石指数规格 (港口现货和漂货)

	65% Fe Fines	62% Fe Fines	58% Fe Fines	62.5% Fe Lump
铁品位 %	65.00	62.00	58.00	62.50
铝 %	1.40	2.25	2.25	1.50
硅 %	1.50	4.00	5.50	3.50
磷 %	0.06	0.09	0.05	0.08
硫 %	0.01	0.02	0.02	0.02
水分子 %	8.00	8.00	9.00	4.00
粒度	90%以上粒度小于10mm, 40%以下粒度小于150微米			刀度 < 6.3mm 比例不超过15% 刀度 > 31.13mm 比例不超过1%
港口	青岛港 (车板价&CFR价格)			青岛港口车板价
日期 (漂货)	4周以内装船, 8周以内发运			两周内交货
付款方式	即期信用证			即期信用证/付现交单

MMI港口现货指数汇编取自于铁矿石产业链客户提供的港口现货成交, 包括贸易商, 矿山和钢厂的成交数据。MMI获取成交数据之后先进行标准化, 剔除不符合标准数据之后, 再根据成交量算出加权平均价格。

想要获取MMI铁矿石港口现货指数方法论, 请见网址: [www.mmiprices.com](http://www.mmiprices.com)

## 数据排除\*

	62%	58%	65%
港口指数	0	0	0
海运指数	0		0
块矿指数 62.5	0		

\*当日指数计算若发现成交数据异常且无法被核实的将会被排除在外, 不纳入指数计算。

## IRON ORE DOMESTIC CONCENTRATE INDEX CALCULATION METHODOLOGY

国内矿价格指数: SMM通过采集河北, 辽宁, 山东和安徽四个省份, 25个地区(精粉产量占全国总产量53%)国内铁精粉成交价格作为国内铁矿石价格指数的数据来源; 通过不同地区和不同品位计算得出综合价格指数; 统一换算湿基含税标准价格后再根据各个地区民营矿山产能作为权重, 通过加权计算得出国内矿价格指数。

## 各品种价格估值所适用的指标均值

## 港口现货指标

12/10/2020	各品种当前指标				
	铁品位	铝	硅	磷	水分子
罗伊山粉	60.95%	2.40%	4.36%	0.056%	9.34%
SIMEC 粉	60.00%	2.30%	6.30%	0.060%	6.00%
PB 粉	61.63%	2.32%	3.86%	0.100%	9.53%
纽曼粉	62.50%	2.39%	3.98%	0.092%	8.15%
麦克粉	60.59%	2.35%	4.53%	0.081%	8.07%
金布巴粉	60.77%	3.06%	4.57%	0.114%	7.54%
卡粉	65.03%	1.21%	1.87%	0.068%	8.13%
巴粗	62.00%	1.00%	6.50%	0.040%	6.00%
巴混	63.19%	1.17%	4.78%	0.082%	7.65%
RTX 粉	61.00%	3.10%	4.50%	0.135%	7.50%
西皮粉	60.10%	2.30%	4.70%	0.075%	8.50%
12/10/2020	58%指数所适用的产品规格				
	铁品位	铝	硅	磷	水分子
超特粉	56.51%	3.14%	6.23%	0.059%	9.18%
FMG 混合粉	58.16%	2.55%	5.65%	0.054%	8.26%
罗布河粉	56.53%	3.20%	5.69%	0.039%	8.31%
西部粉	57.88%	2.87%	7.50%	0.062%	7.45%
阿特拉斯粉	58.00%	1.85%	5.50%	0.090%	9.00%
杨迪粉	57.11%	1.64%	6.43%	0.042%	9.32%

## 海漂货指标

	各品种当前指标				
	铁品位	铝	硅	磷	水分子
罗伊山粉	60.70%	2.30%	4.90%	0.055%	8.00%
SIMEC 粉	60.00%	2.30%	6.30%	0.060%	6.00%
PB 62 粉	62.00%	2.60%	4.30%	0.090%	9.50%
纽曼粉	62.30%	2.40%	4.40%	0.090%	8.00%
麦克粉	60.80%	2.35%	4.70%	0.080%	7.80%
金布巴粉	60.50%	3.00%	4.50%	0.120%	8.00%
卡粉	65.10%	1.50%	1.70%	0.080%	8.50%
巴粗	62.00%	1.00%	6.50%	0.040%	6.00%
巴混	63.00%	1.50%	5.00%	0.070%	7.00%
RTX 粉	61.00%	3.10%	4.50%	0.135%	7.50%
西皮粉	60.10%	2.30%	4.70%	0.075%	8.50%

## 彭博

PORT STOCK INDICES				SEABORNE INDICES	
	FOT Qingdao (RMB/wet tonne)		CFR Qingdao Equivalent (USD/dry tonne)		CFR Qingdao (USD/DMT)
IOPI62	IRCNQ001		IRCNQ004		IRCN0034
IOPI58	IRCNQ002		IRCNQ005		IRCN0035
IOPI65	IRCNQ003		IRCNQ006		
IOPLI62	IRCN0036		IRCN0037		

## 联系我们

MMI 新加坡办: 新加坡克罗斯街8号, 宏利大厦28层 电话: +65 6850 7629, 邮箱: [Jarek@mmiprices.com](mailto:Jarek@mmiprices.com)  
 SMM 新加坡办: 新加坡克罗斯街8号, 宏利大厦28层 电话: +65 6850 7630, 邮箱: [service.en@smm.cn](mailto:service.en@smm.cn)  
 SMM 上海办: 上海市浦东新区峨山路91弄20号陆家嘴软件园9号楼南区9层 电话: +86 021 5155 0306 邮箱: [service.en@smm.cn](mailto:service.en@smm.cn)

访问[www.mmiprices.com](http://www.mmiprices.com)获取完整的索引价格历史记录和每日报告存档

本报告系MMI独家汇编, 报告中观点、数据等均仅供参考, 风险自负。MMI依法享有著作权, 未经书面许可, 不得转载、修改、销售、转让、展示、翻译、汇编和传播。