

铁矿石价格指数

62%铁矿石港口现货指数 (青岛港车板价·元/吨)

**808****-3 -0.37%**

12/6/2020

65%铁矿石港口现货指数 (青岛港车板价·元/吨)

**937****-3 -0.32%**

12/6/2020

58%铁矿石港口现货指数 (青岛港车板价·元/吨)

**737****0 0.00%**

12/6/2020

62%铁矿石海漂指数 (CFR青岛港口, 美元/干吨度)

**105.30****1.15 1.10%**

12/6/2020

65%铁矿石海漂指数 (CFR青岛港口, 美元/干吨度)

**118.80****0.05 0.04%**

12/6/2020

62.5块矿 (青岛港车板价·元/吨)

**891****0 0.00%**

2020/06/05 每周五

交易所期货合约

DCE Iron Ore 62% Fines
I2009 (Sep) RMB/t (3pm close)**777.00****18.00 2.37%**

12/6/2020

(3pm close)

SGX Iron Ore (CFR Qingdao) 62% Fe Fines
July'20 USD/dmt**101.80****1.40 1.39%**

12/6/2020

(5.30 pm Print)

RB2010合约

**3626****30.00 0.83%**

12/6/2020

(3pm close)

海运费

c3 图巴朗-青岛 USD/t

**14.03****1.33 10.43%**

11/6/2020

c5 西澳-青岛 USD/t

**6.10****0.31 5.43%**

11/6/2020

螺纹钢价格 (元/吨)

**3650****50 1.39%**

2020/06/05 每周五)

库存水平

铁矿石港口库存 (35港)

**98.80****-0.80 -0.80%**

2020/06/05 每周五

百万吨

钢材库存 (百万吨)

**16.26****-1.07 -6.16%**

2020/06/05 每周五)

钢材价格

热卷价格 (元/吨)

**3630****20 0.55%**

2020/06/05 每周五)

进口矿港口现货指数 (IOPI)

12/6/2020		青岛港 (车板价·元/吨, 湿基含税)							港口现货指数折美金 (美元/干吨, 不含税) ¹						
港口现货	铁品位	较前一日	涨跌幅%	月均值	年均值	最低 ²	最高 ²	较前一日	涨跌幅%	月均值	年均值	最低 ²	最高 ²		
IOPI62	62% Fe Fines	808	-3	-0.4%	806	693	619	928	105.88	-0.79	-0.7%	105.54	90.96	81.37	126.12
IOPI58	58% Fe Fines	737	0	0.0%	721	602	531	823	97.30	-0.35	-0.4%	95.02	79.44	70.02	112.44
IOPI65	65% Fe Fines	937	-3	-0.3%	942	822	696	992	123.39	-0.85	-0.7%	123.90	108.70	91.81	135.34

IRON ORE SEABORNE INDEX (IOSI)

每日综述

12/6/2020		青岛港 (CFR, 美元/干吨)							今日连铁开港水后快速拉回, 后全天一路上涨, 港口现货市场早盘报价基本维稳, 收盘后部分报价小幅上调。唐山地区今日市场活跃度尚可, 考虑到延长限产至13日, 部分钢厂今日有采购需求, 唐山地区PB粉775-790元/吨成交, 较昨涨7-10元/吨; 山东地区PB粉成交780元/吨左右, 较昨基本持平。截止6月12日, SMM跟踪的35个港口库存总计9880万吨, 环比上周下降79万吨, 同比下降1074万吨。与此同时, 港口日均疏港量环比下降17.9万吨至265.5万吨, 降幅达6.3%。唐山地区环保限产延长至6月13日, 并禁止国四及以下重型柴油车集疏港, 钢厂采购情绪不高, 多数推迟采购, 导致本期唐山地区日均疏港环比降幅较大。华北其他港口, 华东以及江内港口疏港维持稳中增收趋势, 钢厂需求继续维持高位, 唐山地区限产解除之后, 预计疏港将逐渐回升。近期铁矿到港连续两期回升, 后期港口库存降幅或仍将放缓。					
港口现货	铁品位	较前一日	涨跌幅%	月均值	年均值	最低 ²	最高 ²	较前一日	涨跌幅%	月均值	年均值	最低 ²	最高 ²	
IOSI62	62% Fe Fines	105.30	1.15	1.10%	102.95	90.39	80.40	127.50						
IOSI65	65% Fe Fines	118.80	0.05	0.04%	117.79	106.38	91.20	137.95						

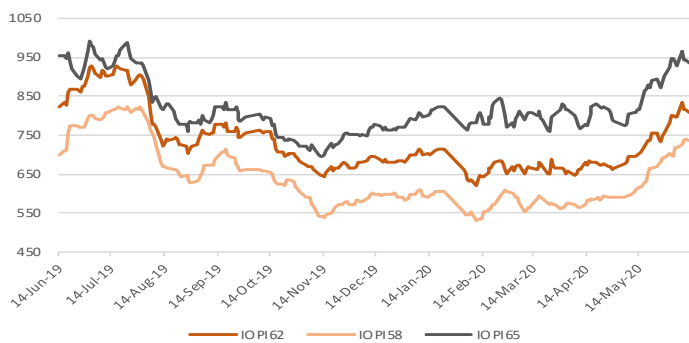
铁矿石港口现货块矿指数 (IOPLI)

2020/06/12 每周五		青岛港 (车板价·元/吨, 湿基含税)							青岛港 (CFR, 美元/干吨, 不含税) ³						
港口现货	铁品位	周环比	涨跌幅%	月均值	年均值	最低 ²	最高 ²	周环比	涨跌幅%	月均值	年均值	最低 ²	最高 ²		
IOPLI62	62.5% Fe Lump	891	0	0.0%	891	850	763	1051	112.44	0.56	0.50%	112.16	107.35	93.24	133.81

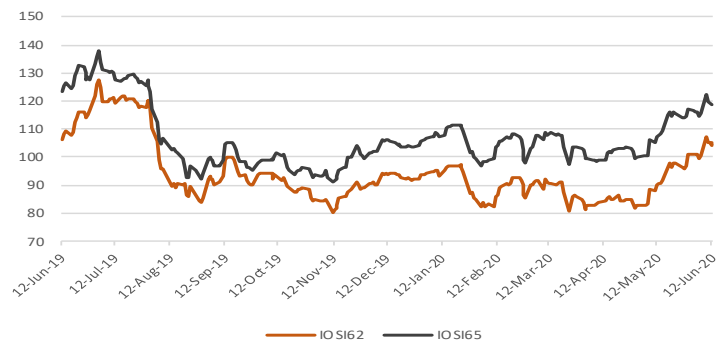
国内精粉价格指数 (CIP)

2020/06/05 每周五				元/吨 (不含税) ³				美元/吨 (不含税) ³			
省份	地区	铁精粉	备注	周五	环比	最低 ²	最高 ²	周五	环比	最低 ²	最高 ²
河北	邯邢	66% Fe	干基	882	5.5%	763	1032	123.81	5.06%	109.21	150.03
河北	迁安	65% Fe	干基	865	1.8%	780	960	121.43	1.34%	110.51	139.35
辽宁	鞍山	65% Fe	湿基	640	3.2%	620	720	89.84	2.80%	87.40	104.66
山东	淄博	65% Fe	干基	945	6.8%	795	1040	132.66	6.34%	113.34	151.33
2020/06/05 每周五				本周	周环比	最低 ²	最高 ²	1 汇率: 人民币/美元=7.0865 ² 过去12个月 ³ 每周汇率均值: 人民币/美元=7.0754			
国内矿价格综合指数				758.33	2.85%	702.47	859.50				

港口现货指数(青岛港口, 车板价, 元/湿吨)



进口矿海漂指数, CFR 青岛 (美元/干吨)



铁矿石港口现货指数月度, 季度, 年度均值

12/6/2020		青岛港 (车板价·元/吨, 湿基含税)							港口现货指数折美金 (美元/干吨, 不含税)						
港口现货	铁品位	二月	三月	四月	五月	月累计	季度至今年初至今	二月	三月	四月	五月	月累计	季度至今年初至今		
IOPI62	62% Fe Fines	655	667	668	720	806	715	693	86.23	87.61	87.15	93.74	105.54	93.32	90.96
IOPI58	58% Fe Fines	563	577	580	638	721	630	602	74.33	76.20	75.96	83.60	95.02	82.66	79.44
IOPI65	65% Fe Fines	797	798	804	847	942	848	822	105.84	105.60	105.61	110.98	123.90	111.31	108.70

进口矿海漂指数月度, 季度, 年度均值

海运费 (美元/吨)

12/6/2020		青岛港 (CFR, 美元/干吨)							11/6/2020 海运费 - 散货美元/湿吨					
港口现货	铁品位	二月	三月	四月	五月	月累计	季度至今年初至今	变化		涨跌幅%	最低 ²	最高 ²		
IOSI62	62% Fe Fines	87.46	88.60	83.84	92.47	102.95	90.90	90.39	西澳-青岛	6.10	0.31	5.43%	3.57	11.42
IOSI65	65% Fe Fines	102.94	105.31	100.97	110.12	117.79	107.76	106.38	图巴朗-青岛	14.03	1.33	10.43%	6.70	29.10

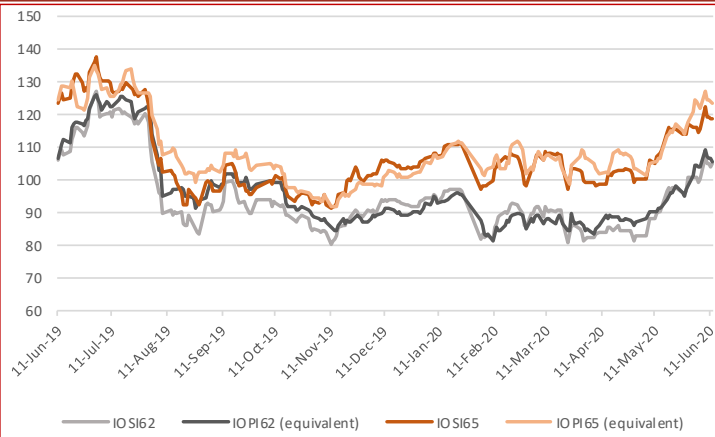
铁矿石港口现货块矿指数均值(月度, 季度, 年初至今)

2020/06/12 每周五		青岛港 (车板价·元/吨, 湿基含税)							青岛港 (CFR, 美元/干吨, 不含税) ¹						
港口现货	铁品位	二月	三月	四月	五月	月累计	季度至今年初至今	二月	三月	四月	五月	月累计	季度至今年初至今		
IOPLI62	62.5% Fe Lump	834	868	832	832	891	843	850	108.99	106.19	110.46	101.03	112.16	106.05	107.35

指数溢价/折扣

12/6/2020		港口现货指数 (元/湿吨)				12/6/2020		青岛港 (CFR, 美元/干吨)			
索引	铁品位	与IOPI62价差		与IOPI62价差 (涨跌幅)		索引	铁品位	与IOSI62价差		与IOSI62价差 (涨跌幅)	
IOPI58	58% Fe Fines	-71		-8.79%		IOSI65	65% Fe Fines	13.50		12.82%	
IOPI65	65% Fe Fines	129		15.97%							

港口现货指数折美金与海漂指数走势(美元/吨)



国内精粉价格指数(元/吨, 湿基含税)



各品种现货价格估值

12/6/2020	港口现货指数(元/湿吨)			12/6/2020	青岛港(CFR, 美元/干吨)		
	现货价格	变化	与IOPI62价差		现货价格	变化	与IOSI62价差
罗伊山粉	760	-3	-48	罗伊山粉	100.65	1.15	-4.65
SIMEC 粉	735	-3	-73	SIMEC 粉	97.50	1.15	-7.80
PB 粉	781	-3	-27	PB 粉	104.55	1.15	-0.75
纽曼粉	806	-3	-2	纽曼粉	106.34	1.14	1.04
麦克粉	766	-3	-42	麦克粉	101.10	1.15	-4.20
金步巴粉	708	-3	-100	金步巴粉	92.77	1.65	-12.53
卡粉	940	-3	132	卡粉	118.41	0.39	13.11
巴粗	808	-3	0	巴粗	104.99	0.84	-0.31
巴混	844	-3	36	巴混	106.99	0.97	1.69
RTX 粉	740	-3	-68	RTX 粉	99.15	1.65	-6.15
西皮粉	750	-3	-58	西皮粉	99.00	1.15	-6.30

12/6/2020	港口	HOLIDAY	现货价格	变化	与IOPI58价差
超特粉			645	0	-92
FMG 混合粉			716	0	-21
罗布河粉			663	0	-74
西部粉			605	0	-132
阿特拉斯粉			747	0	10
杨迪粉			704	0	-33

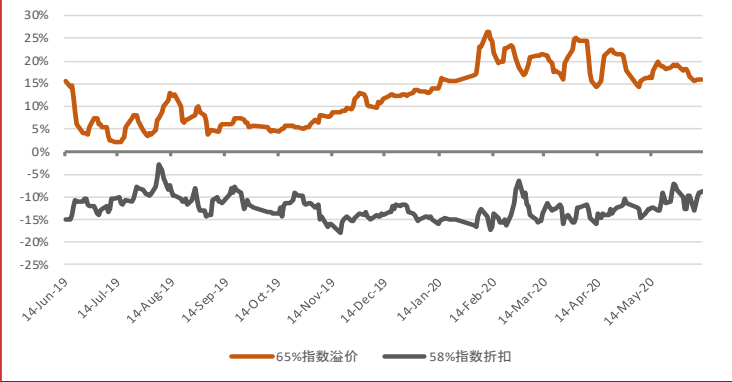
铁硅铝磷磷调

铁硅铝磷磷调				美元指数(美元/干吨度)			
	适用范围	变化			适用范围	变化	
每1% 铁调	High Grade Fe 60 - 63%	20.00	0.00	每1% 铁调	High Grade Fe 60 - 63%	3.00	0.00
	High Grade Fe 63 - 64%	10.00	0.00		High Grade Fe 63 - 64%	3.00	0.00
	High Grade Fe 64 - 65%	10.00	0.00		High Grade Fe 64 - 65%	3.00	0.00
	High Grade Fe 65 - 65.5%	10.00	0.00		High Grade Fe 65 - 65.5%	3.00	0.00
	Low Grade Fe	3.00	0.00				
每1% 铝调	High Fe Grade Al <2.25%	28.00	0.00	每1% 铝调	High Fe Grade Al <2.25%	1.25	-0.25
	High Fe Grade Al 2.25-4%	15.00	0.00		High Fe Grade Al 2.25-4%	1.50	0.00
	Low Fe Grade Al <2.25%	34.00	0.00				
	Low Fe Grade Al 2.25-4%	62.00	0.00				
每1% 硅调	High Fe Grade Si <4%	26.00	0.00	每1% 硅调	High Fe Grade Si <4%	1.25	-0.25
	High Fe Grade Si 4-6.5%	21.00	0.00		High Fe Grade Si 4 - 6.5%	0.75	0.00
每0.01% 磷调	Low Fe Grade	52.00	0.00				
	High Fe Grade 0.09%<P<0.115%	5.00	0.00	每0.01% 磷调	High Fe Grade 0.09%<P<0.115%	0.00	0.00
	High Fe Grade 0.115%<P<0.15%	8.00	0.00		High Fe Grade 0.115%<P<0.15%	0.75	-0.25
	Low Fe Grade 0.09<P<0.1%	1.00	0.00				

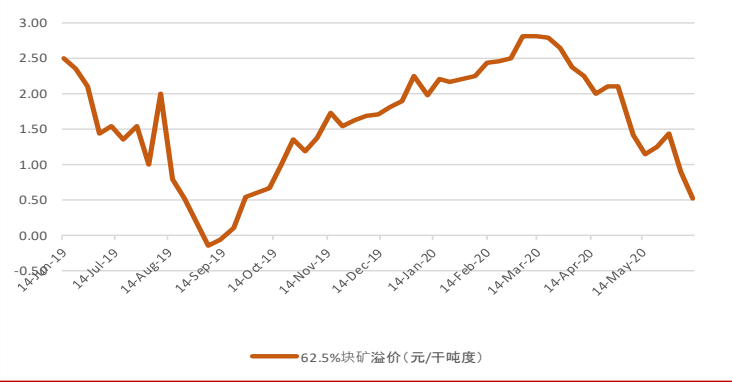
与青岛港口价差 元/湿吨

港口	变化	港口	变化	港口	变化	港口	变化
鲅鱼圈	-5.00	防城港	-5.00	岚山	0.00	青岛	0.00
北仑	0.00	江阴	-15.00	连云港	0.00	日照	0.00
曹妃甸	0.00	京唐	0.00	马迹山	0.00	蛇口港	0.00
大连	-5.00	岚桥	0.00	南通	-15.00	天津	-10.00

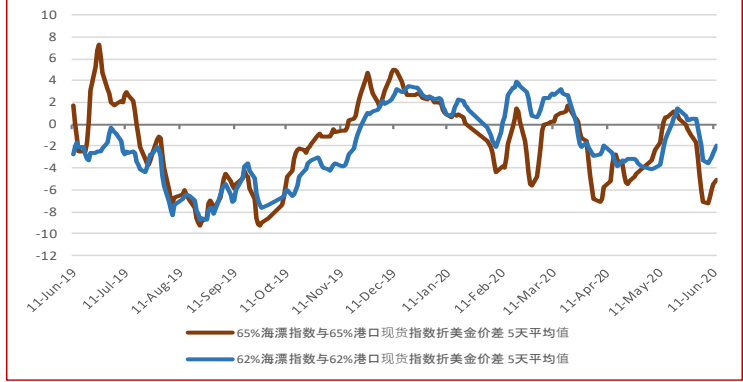
指数溢价/折扣



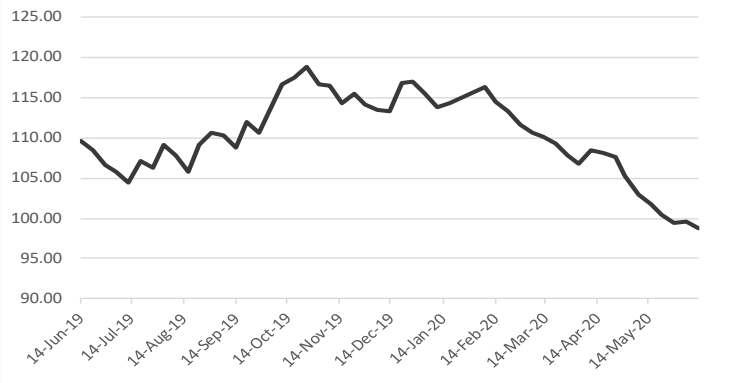
铁矿石港口现货块矿溢价(元/千吨度)



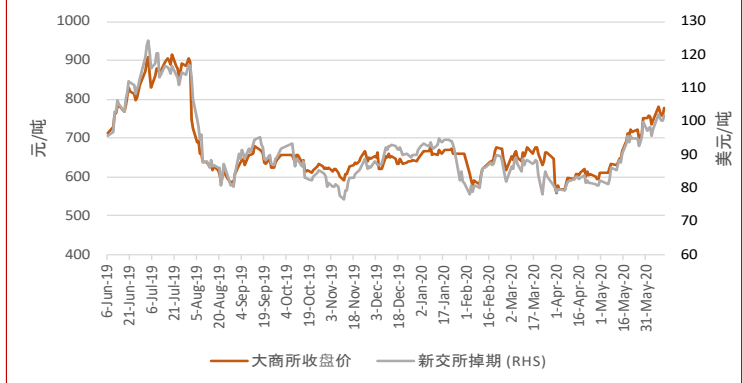
海漂指数与港口现货指数折美金价差(美元/吨)



港口库存总计(35港)百万吨



大商所收盘价—新交所掉期



港口库存(百万吨)

港口	本周	涨跌幅%	最低 ²	最高 ²
京唐	13.21	-3.58%	10.80	17.00
青岛	9.73	1.25%	9.41	14.36
曹妃甸	13.40	2.68%	12.52	16.78
天津	7.66	-3.89%	6.37	8.28
日照	9.44	-3.18%	9.44	14.02
35港口总计	98.80	-0.80%	98.80	118.79

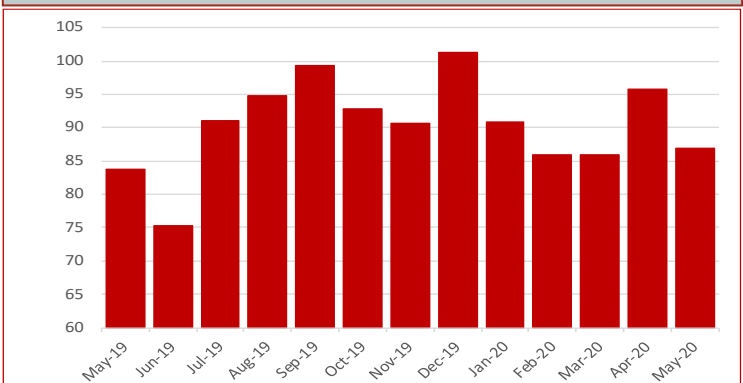
期货合约

日期	大商所			新交所		
	2020/06/12 (下午三点)	较前一交易日	涨跌幅%	2020/06/12 5:30 pm	较前一日	涨跌幅%
合约	I2009	18.0	2.37%	101.80	1.40	1.39%
收盘价	777.0	28.5	22.02%	16.33	0.64	4.07%
成交量(万手)	158.09	4.35	5.09%	179.98	1.59	0.89%
持仓量(万手)	89.84	-6.5	-0.86%	99.15	-0.23	-0.23%
最低	746.5	7.0	0.91%	102.31	0.87	0.86%
最高	778.0					

海运费(美元/吨) 美元/吨



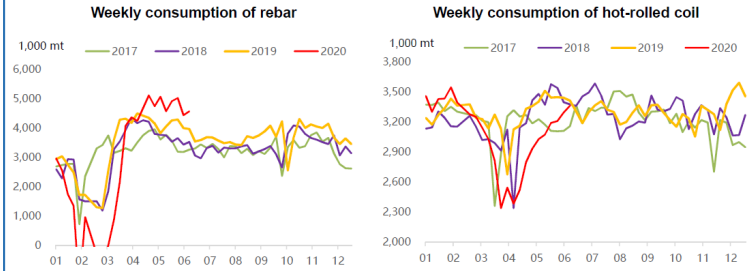
铁矿石进口量(百万吨) 百万吨



国内钢材现货市场

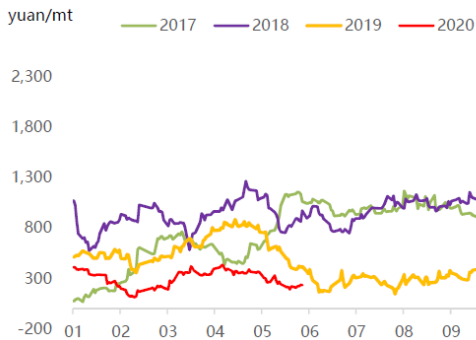
钢材现货市场 (元/吨)

产品	5/6/2020	涨跌	涨跌幅 %
螺纹 HRB400 ϕ 18mm	3,650.0	50	1.39%
线材 Q300 ϕ 6.5mm	3,790.0	70	1.88%
热卷 Q235/SS400 5.5mm*1500*C	3,630.0	20	0.55%
冷卷 SPCC/ST12 1.0mm*1250*2500	4,000.0	50	1.27%
中厚板 Q235B 20mm	3,840.0	50	1.32%
镀锌 ST02Z 1.0mm*1000*C	4,280.0	60	1.42%
彩涂板	6,950.0	300	4.51%

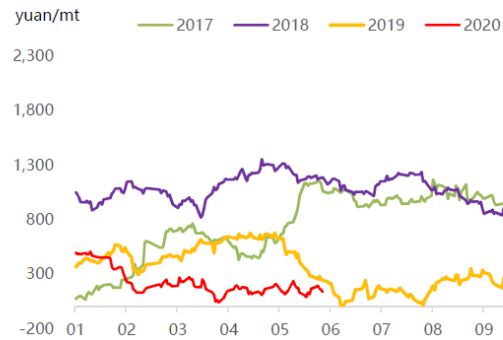


国内钢厂利润

Rebar profits



Hot-rolled coil profits



国内钢厂利润

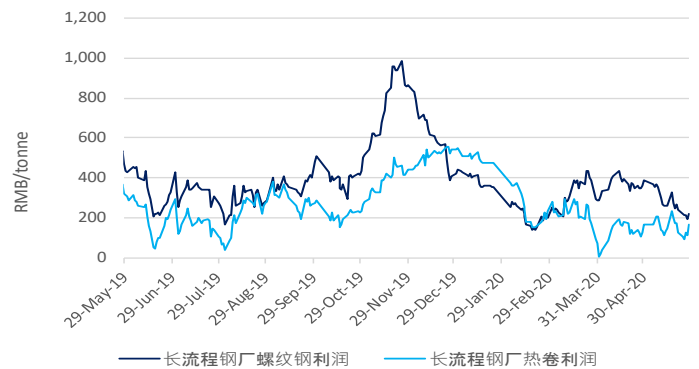
SMM 钢铁成本利润跟踪-螺纹钢和热卷 (元/吨)

品目	Price	Change	Note
62%港口现货指数折美金 (美元/干吨)	100.40	-0.50	
焦炭	1,860	0	唐山二级冶金焦, 含税
废钢	2,270	70	张家港废钢6mm, 不含税
钢坯成本	3,158	40	Q234, 含税
长流程钢厂螺纹钢成本	3,397	38	理计, 含税
长流程钢厂螺纹钢盈利	233	12	基于上海现货价格, 含税
长流程钢厂热轧板卷成本	3,474	40	过磅, 含税
长流程钢厂热轧板卷盈利	136	-30	基于上海现货价格, 含税

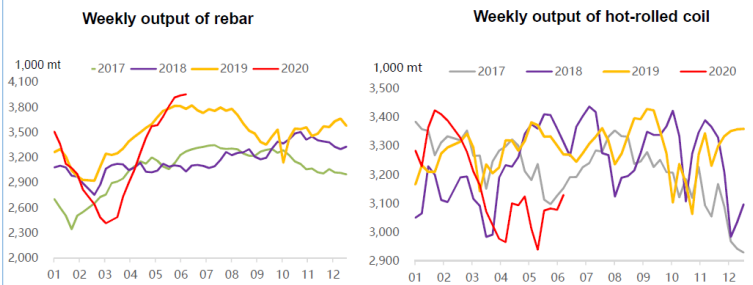
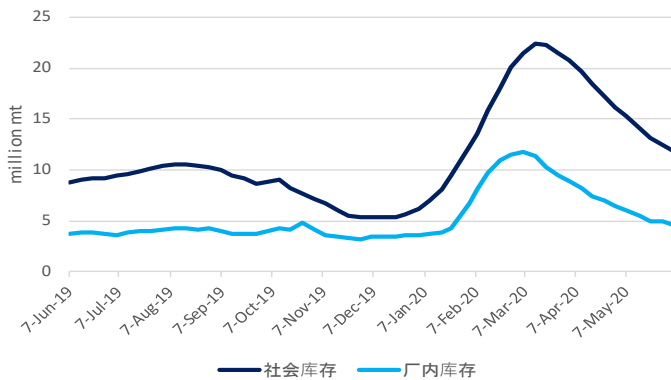
备注: 1.表格中成本计算基本当天市场价格, 不包含管理费用、销售费用、财务成本以及折旧费用。

2.成本为SMM调研的国内大中型钢厂平均成本

国内钢厂利润



钢铁库存



IRON ORE INDEX SPECIFICATIONS, COMPILATION RATIONALE AND DATA EXCLUSIONS

铁矿石指数规格 (港口现货和漂货)

	65% Fe Fines	62% Fe Fines	58% Fe Fines	62.5% Fe Lump
铁品位 %	65.00	62.00	58.00	62.50
铝 %	1.40	2.25	2.25	1.50
硅 %	1.50	4.00	5.50	3.50
磷 %	0.06	0.09	0.05	0.08
硫 %	0.01	0.02	0.02	0.02
水分子 %	8.00	8.00	9.00	4.00
粒度	90%以上粒度小于10mm, 40%以下粒度小于150微米			刀度 < 6.3mm 比例不超过15% 刀度 > 31.13mm 比例不超过1%
港口	青岛港 (车板价&CFR价格)			青岛港口车板价
日期 (漂货)	4周以内装船, 8周以内发运			两周内交货
付款方式	即期信用证			即期信用证/付现交单

MMI港口现货指数汇编取自于铁矿石产业链客户提供的港口现货成交, 包括贸易商, 矿山和钢厂的成交数据。MMI获取成交数据之后先进行标准化, 剔除不符合标准数据之后, 再根据成交量算出加权平均价格。

想要获取MMI铁矿石港口现货指数方法论, 请见网址: www.mmiprices.com

数据排除*			
	62%	58%	65%
港口指数	0	0	0
海运指数	0		0
块矿指数 62.5	0		

*当日指数计算若发现成交数据异常且无法被核实的将会被排除在外, 不纳入指数计算。

IRON ORE DOMESTIC CONCENTRATE INDEX CALCULATION METHODOLOGY

国内矿价格指数: SMM通过采集河北, 辽宁, 山东和安徽四个省份, 25个地区(精粉产量占全国总产量53%)国内铁精粉成交价格作为国内铁矿石价格指数的数据来源; 通过不同地区和不同品位计算得出综合价格指数; 统一换算湿基含税标准价格后再根据各个地区民营矿山产能作为权重, 通过加权计算得出国内矿价格指数。

各品种价格估值所适用的指标均值

港口现货指标

12/6/2020	各品种当前指标				
	铁品位	铝	硅	磷	水分子
罗伊山粉	60.83%	2.31%	4.67%	0.056%	9.15%
SIMEC 粉	60.00%	2.30%	6.30%	0.060%	6.00%
PB 粉	61.50%	2.34%	3.95%	0.101%	9.34%
纽曼粉	62.26%	2.43%	4.21%	0.088%	8.04%
麦克粉	60.73%	2.34%	4.69%	0.077%	8.04%
金布巴粉	60.12%	3.15%	4.91%	0.112%	7.79%
卡粉	65.38%	1.31%	1.54%	0.073%	8.20%
巴粗	62.00%	1.00%	6.50%	0.040%	6.00%
巴混	63.15%	1.35%	4.49%	0.081%	8.09%
RTX 粉	61.00%	3.10%	4.50%	0.135%	7.50%
西皮粉	60.10%	2.30%	4.70%	0.075%	8.50%
12/6/2020	58%指数所适用的产品规格				
	铁品位	铝	硅	磷	水分子
超特粉	56.68%	3.09%	6.18%	0.061%	9.08%
FMG 混合粉	58.13%	2.62%	5.59%	0.057%	8.14%
罗布河粉	56.30%	3.19%	5.73%	0.039%	8.86%
西部粉	57.88%	2.87%	7.50%	0.062%	7.45%
阿特拉斯粉	58.00%	1.85%	5.50%	0.090%	9.00%
杨迪粉	57.06%	1.65%	6.46%	0.037%	9.13%

海漂货指标

	各品种当前指标				
	铁品位	铝	硅	磷	水分子
罗伊山粉	60.70%	2.30%	4.90%	0.055%	8.00%
SIMEC 粉	60.00%	2.30%	6.30%	0.060%	6.00%
PB 62 粉	62.00%	2.60%	4.30%	0.090%	10.00%
纽曼粉	62.40%	2.20%	4.30%	0.080%	6.40%
麦克粉	61.00%	2.70%	4.70%	0.110%	9.30%
金布巴粉	59.50%	3.70%	5.80%	0.135%	8.30%
卡粉	65.10%	1.50%	1.70%	0.080%	8.50%
巴粗	62.00%	1.00%	6.50%	0.040%	6.00%
巴混	62.50%	1.50%	5.00%	0.070%	7.00%
RTX 粉	61.00%	3.10%	4.50%	0.135%	7.50%
西皮粉	60.10%	2.30%	4.70%	0.075%	8.50%

彭博

PORT STOCK INDICES				SEABORNE INDICES	
FOT Qingdao (RMB/wet tonne)		CFR Qingdao Equivalent (USD/dry tonne)		CFR Qingdao (USD/DMT)	
IOP162	IRCNQ001		IRCNQ004	IOS162	IRCN0034
IOP158	IRCNQ002		IRCNQ005	IOS165	IRCN0035
IOP165	IRCNQ003		IRCNQ006		
IOP162	IRCN0036		IRCN0037		

联系我们

MMI 新加坡办: 新加坡克罗斯街8号, 宏利大厦28层 电话: +65 6850 7629, 邮箱: Jarek@mmiprices.com
 SMM 新加坡办: 新加坡克罗斯街8号, 宏利大厦28层 电话: +65 6850 7630, 邮箱: service.en@smm.cn
 SMM 上海办: 上海市浦东新区峨山路91弄20号陆家嘴软件园9号楼南区9层 电话: +86 021 5155 0306 邮箱: service.en@smm.cn

访问www.mmiprices.com获取完整的索引价格历史记录和每日报告存档

本报告系MMI独家汇编, 报告中观点、数据等均仅供参考, 风险自负。MMI依法享有著作权, 未经书面许可, 不得转载、修改、销售、转让、展示、翻译、汇编和传播。