



MMi Dashboard



铁矿石价格指数

62%铁矿石港口现货指数 (青岛港车板价, 元/吨)



664

-1 -0.15%

19/2/2020

65%铁矿石港口现货指数 (青岛港车板价, 元/吨)



795

-2 -0.25%

19/2/2020

58%铁矿石港口现货指数 (青岛港车板价, 元/吨)



561

1 0.18%

19/2/2020

62%铁矿石海漂指数 (CFR青岛港口, 美元/干吨度)



90.75

0.80 0.89%

19/2/2020

65%铁矿石海漂指数 (CFR青岛港口, 美元/干吨度)



106.60

-0.05 -0.05%

19/2/2020

62.5 块矿 (青岛港车板价, 元/吨)



816

5 0.62%

2020/02/14 每周五

交易所期货合约

DCE Iron Ore 62% Fines
I2005 (May) RMB/t (3pm close)

645.50

6.00 0.94%

19/2/2020

(3pm close)

SGX Iron Ore (CFR Qingdao) 62% Fe Fines
March'20 USD/dmt

87.20

0.15 0.17%

19/2/2020

(5.30 pm Print)

RB2005合约



3394

4.00 0.12%

19/2/2020

(3pm close)

海运费

C3 图巴朗-青岛 USD/t



12.97

0.03 0.26%

18/01/2020

C5 西澳-青岛 USD/t



5.83

0.17 3.04%

18/01/2020

螺纹钢价格 (元/吨)



3440

-30 -0.86%

2020/02/14 每周五

库存水平

铁矿石港口库存 (35港)



114.55

-1.81 -1.56%

2020/02/14 每周五

百万吨

钢材库存 (百万吨)



25.54

3.92 18.13%

2020/02/14 每周五

热卷价格 (元/吨)



3480

-80 -2.25%

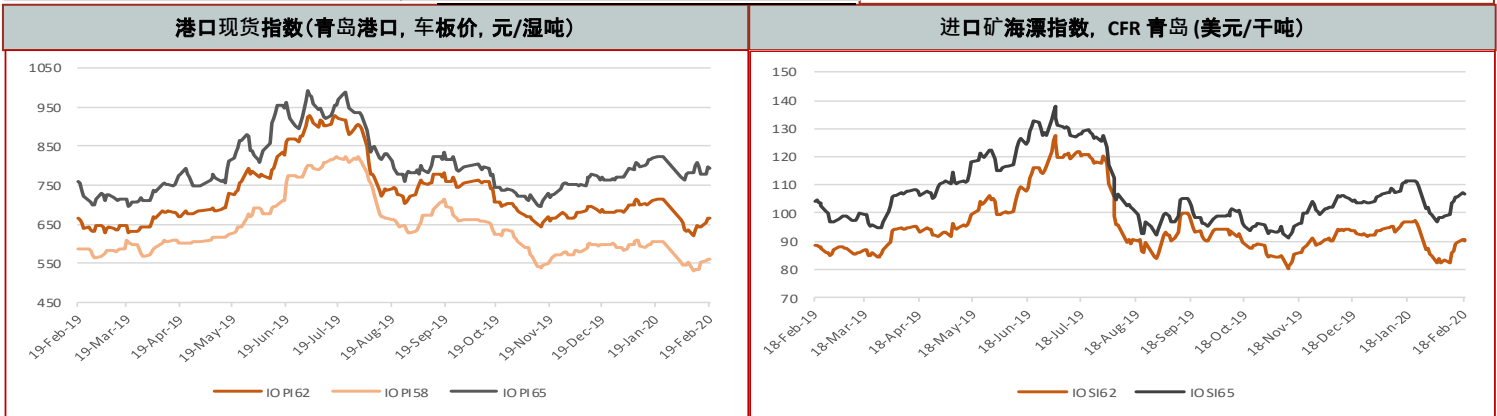
2020/02/14 每周五

进口矿港口现货指数 (IOPI)															
19/2/2020		青 岛 港 (车 板 价 · 元 / 吨 , 湿 基 含 税)							港 口 现 货 指 数 折 美 金 (美 元 / 干 吨 , 不 含 税) ¹						
港 口 现 货	铁 品 位	较前一日	涨跌幅%	月 均 值	年 均 值	最 低 ²	最 高 ²	较前一日	涨跌幅%	月 均 值	年 均 值	最 低 ²	最 高 ²		
IOPI62	62% Fe Fines	664	-1	-0.2%	645	678	619	928	87.38	-0.37	-0.4%	84.99	90.09	81.37	126.12
IOPI58	58% Fe Fines	561	1	0.2%	547	576	531	823	74.03	-0.06	-0.1%	72.28	76.79	70.02	112.44
IOPI65	65% Fe Fines	795	-2	-0.3%	785	798	695	992	105.38	-0.56	-0.5%	104.29	106.63	91.81	135.34

IRON ORE SEABORNE INDEX (IOSI)								每日综述	
19/2/2020		青 岛 港 (CFR, 美 元 / 干 吨)						今铁矿早盘偏弱, 钢厂贸易商询盘较多, 部分钢厂由于刚需, 成交有所上涨; 随之午后盘面强势, 贸易商报价上调, 唐山地区PB粉648元/吨, 成交量随之走弱。此外, 唐山、邯郸等市再次启动重污染天气二级预警, 以及疫情影响下钢厂减、停产情况持续, 需求端未见明显好转。近期铁矿供需双弱, 缺少持续上涨动力, 短期内或以区间震荡为主。中后期随着终端下游逐渐复工, 铁矿石价格仍有上行空间。	
港口 现货指数	铁品位	较前一日	涨跌幅%	月 均 值	年 均 值	最低 ²	最高 ²		
IOSI62	62% Fe Fines	90.75	0.80	0.89%	86.00	90.85	80.40		127.50
IOSI65	65% Fe Fines	106.60	-0.05	-0.05%	102.33	105.56	91.20		137.95

铁矿石港口现货块矿指数 (IOPLI)															
2020/02/14 每周五		青 岛 港 (车 板 价 · 元 / 吨 , 湿 基 含 税)							青 岛 港 (CFR, 美 元 / 干 吨 , 不 含 税) ³						
港 口 现 货	铁 品 位	周 环 比	涨 跌 幅 %	月 均 值	年 均 值	最 低 ²	最 高 ²		周 环 比	涨 跌 幅 %	月 均 值	年 均 值	最 低 ²	最 高 ²	
IOPLI62	62.5% Fe Lump	816	5	0.6%	814	850	763	1051	104.04	0.51	0.49%	103.78	107.25	93.24	133.81
国内精粉价格指数 (CIP)															

2020/02/14 每周五)				元 / 吨 (不 含 税) ³				美 元 / 吨 (不 含 税) ³			
省 份	地 区	铁 精 粉	备 注	周 五	环 比	最 低 ²	最 高 ²	周 五	环 比	最 低 ²	最 高 ²
河 北	邯 邢	66% Fe	干 基	763	-1.0%	704	1032	109.28	-1.18%	104.68	150.03
河 北	迁 安	65% Fe	干 基	810	0.0%	735	960	116.01	-0.14%	109.45	139.35
辽 宁	鞍 山	65% Fe	湿 基	640	-1.5%	545	720	91.66	-1.68%	81.04	104.66
山 东	淄 博	65% Fe	干 基	830	0.0%	765	1040	118.88	-0.14%	113.34	151.33
2020/02/14 每周五)				本 周	周 环 比 %	最 低 ²	最 高 ²	¹ 汇率:人民币/美元=7.0012 ² 过去12个月 ³ 每周汇率均值:人民币/美元=6.9821			
国内矿价格综合指数				711.85	-0.71%	621.60	859.50				



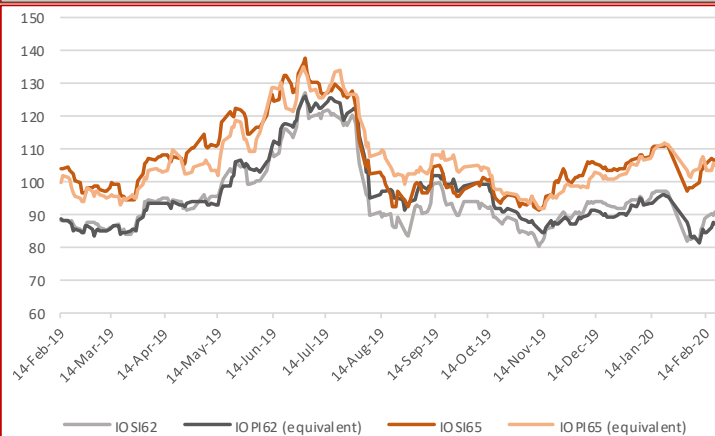
铁矿石港口现货指数月度, 季度, 年度均值															
19/2/2020		青 岛 港 (车 板 价 · 元 / 吨 , 湿 基 含 税)							港 口 现 货 指 数 折 美 金 (美 元 / 干 吨 , 不 含 税)						
港 口 现 货	铁 品 位	十 月	十 一 月	十 二 月	一 月	月 累 计	季 度 至 今 年 初 至 今	十 月	十 一 月	十 二 月	一 月	月 累 计	季 度 至 今 年 初 至 今		
IOPI62	62% Fe Fines	721	665	683	706	645	678	678	94.29	87.30	89.84	94.23	84.99	90.09	90.09
IOPI58	58% Fe Fines	636	567	592	600	547	576	576	83.57	74.67	78.18	80.46	72.28	76.79	76.79
IOPI65	65% Fe Fines	758	723	764	808	785	798	798	99.32	95.29	100.90	108.54	104.29	106.63	106.63

进口矿海漂指数月度, 季度, 年度均值								海运费 (美元/吨)						
19/2/2020		青 岛 港 (CFR, 美 元 / 干 吨)							18/01/2020		海 运 费 - 干 散 货 美 元 / 湿 吨			
港 口 现 货 指 数	铁 品 位	十 月	十 一 月	十 二 月	一 月	月 累 计	季 度 至 今 年 初 至 今			变 化	涨 跌 幅 %	最 低 ²	最 高 ²	
IOSI62	62% Fe Fines	90.81	85.83	92.64	93.85	86.00	90.85	90.85	西 澳 - 青 岛	5.83	0.17	3.04%	4.39	11.42
IOSI65	65% Fe Fines	97.45	96.49	104.14	107.56	102.33	105.56	105.56	图 巴 朗 - 青 岛	12.97	0.03	0.26%	11.61	29.10

铁矿石港口现货块矿指数均值(月度、季度, 年初至今)															
2020/02/14 每周五		青 岛 港 (车 板 价 · 元 / 吨 , 湿 基 含 税)							青 岛 港 (CFR, 美 元 / 干 吨 , 不 含 税) ¹						
港口 现货	铁 品 位	十 月	十 一 月	十 二 月	一 月	月 累 计	季 度 至 今 年 初 至 今	十 月	十 一 月	十 二 月	一 月	月 累 计	季 度 至 今 年 初 至 今		
IOPLI62	62.5% Fe Lump	829	794	825	868	814	850	850	108.80	98.44	97.89	108.99	103.78	107.25	107.25

指数溢价/折扣							
19-Feb-20		港 口 现 货 指 数 (元 / 湿 吨)		19-Feb-20		青 岛 港 (CFR, 美 元 / 干 吨)	
索 引	铁 品 位	与 IOPI62 价 差	与 IOPI62 价 差 (涨 跌 幅)	索 引	铁 品 位	与 IOSI62 价 差	与 IOSI62 价 差 (涨 跌 幅)
IOPI58	58% Fe Fines	-103	-15.51%	IOSI65	65% Fe Fines	15.85	17.47%
IOPI65	65% Fe Fines	131	19.73%				

港口现货指数折美金与海漂指数走势 (美元/吨)



国内精粉价格指数 (元/吨, 湿基含税)



各品种现货价格估值

19-Feb-20	港口现货指数 (元/湿吨)			19-Feb-20	青岛港 (CFR, 美元/干吨)		
	现货价格	变化	与 IOPI62 价差		现货价格	变化	与 IOPI62 价差
罗伊山粉	632	-1	-32	罗伊山粉	85.27	0.80	-5.48
SIMEC 粉	626	-1	-38	SIMEC 粉	81.25	0.80	-9.50
PB 粉	641	-1	-23	PB 粉	89.50	0.80	-1.25
纽曼粉	668	-1	4	纽曼粉	91.80	0.80	1.05
麦克粉	645	-1	-19	麦克粉	84.50	0.80	-6.25
金步巴粉	578	-1	-86	金步巴粉	75.00	0.80	-15.75
卡粉	799	-1	135	卡粉	106.82	0.80	16.07
巴粗	698	-1	34	巴粗	90.75	0.80	0.00
巴混	687	-1	23	巴混	93.00	0.80	2.25
RTX 粉	607	-1	-57	RTX 粉	83.00	0.80	-7.75
西皮粉	637	-1	-27	西皮粉	83.57	0.80	-7.18

19-Feb-20	港口现货指数 (元/湿吨)		
	现货价格	变化	与 IOPI58 价差
超特粉	527	1	-34
FMG 混合粉	559	1	-2
罗布河粉	527	1	-34
西部粉	543	1	-18
阿特拉斯粉	538	1	-23
杨迪粉	583	1	22

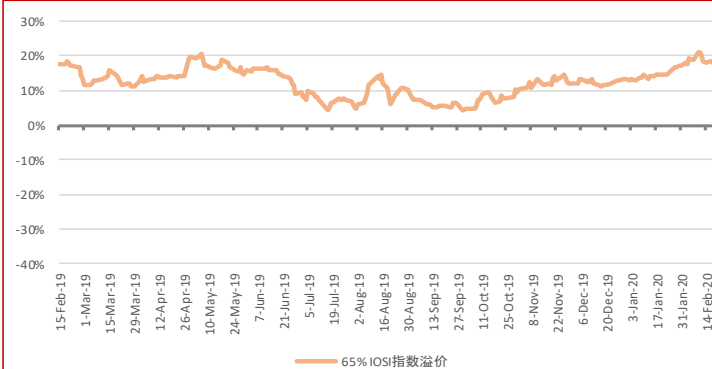
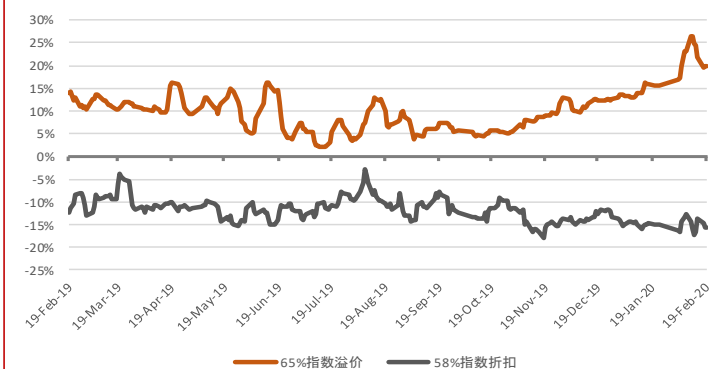
铁硅铝磷调

				美元指数 (美元/干吨度)			
适用范围		变化		适用范围		变化	
每1% 铁调	High Grade Fe 60 - 63%	6.00	0.00	每1% 铁调	High Grade Fe 60 - 63%	3.25	0.00
	High Grade Fe 63 - 64%	13.00	0.00		High Grade Fe 63 - 64%	2.75	0.00
	High Grade Fe 64 - 65%	13.00	0.00		High Grade Fe 64 - 65%	2.75	0.00
	High Grade Fe 65 - 65.5%	13.00	0.00		High Grade Fe 65 - 65.5%	2.75	0.00
	Low Grade Fe	7.00	0.00	每1% 铝调	High Fe Grade Al <2.25%	2.50	0.00
每1% 铝调	High Fe Grade Al <2.25%	49.00	0.00		High Fe Grade Al 2.25-4%	2.50	0.00
	High Fe Grade Al 2.25-4%	13.00	0.00		High Fe Grade Si <4%	2.25	0.00
	Low Fe Grade Al <2.25%	48.00	0.00		High Fe Grade Si 4 - 6.5%	1.25	0.00
	Low Fe Grade Al 2.25-4%	23.00	0.00	每0.01% 磷调	High Fe Grade 0.09%<P<0.115%	0.50	0.00
每1% 硅调	High Fe Grade Si <4%	23.00	0.00		High Fe Grade 0.115%<P<0.15%	0.25	0.00
	High Fe Grade Si 4-6.5%	17.00	0.00		Low Fe Grade 0.09<P<0.1%	6.00	0.00
	Low Fe Grade	6.00	0.00				

与青岛港口价差 元/湿吨

港口	变化	港口	变化	港口	变化	港口	变化
鲅鱼圈	-50.00	防城港	-5.00	岚山	0.00	青岛	0.00
北仑	5.00	江阴	-30.00	连云港	0.00	日照	0.00
曹妃甸	-5.00	京唐	-5.00	马迹山	0.00	蛇口港	0.00
大连	-50.00	岚桥	0.00	南通	-30.00	天津	-30.00

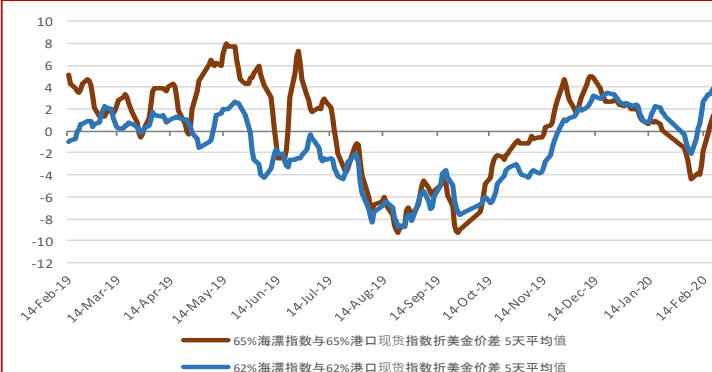
指数溢价/折扣



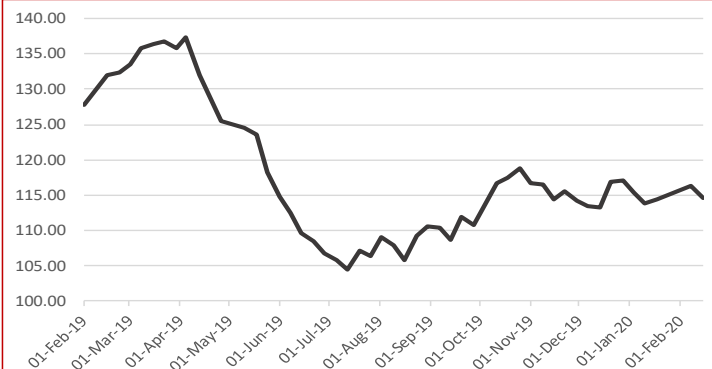
铁矿石港口现货块矿溢价(元/干吨度)



海漂指数与港口现货指数折美金价差(美元/吨)



港口库存总计(35港) 百万吨



大商所收盘价—新交所掉期



港口库存(百万吨)

14/2/2020

港口	本周	涨跌幅%	最低 ²	最高 ²
京唐	14.76	-7.81%	10.80	17.00
青岛	13.07	-5.70%	12.38	19.01
曹妃甸	15.41	-2.10%	13.47	18.98
天津	7.39	0.96%	6.37	9.30
日照	12.60	3.03%	11.41	17.10
35港口总计	114.55	-1.56%	104.40	137.30

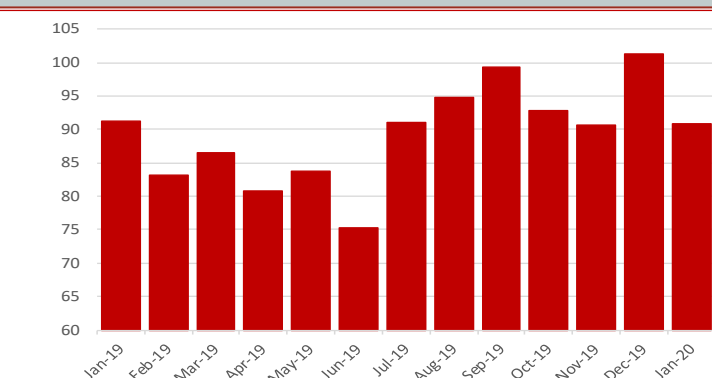
期货合约

日期	大商所			新交所		
	2020/02/19 (下午三点)	较前一交易日	涨跌幅%	2020/02/19 5:30 pm	较前一交易日	涨跌幅%
合约	I2005			三月 2020		
收盘价	645.5	6.0	0.94%	87.20	0.15	0.17%
成交量(万手)	64.48	-23.1	-26.35%	14.70	-13.22	-47.35%
持仓量(万手)	79.99	2.37	3.05%	148.57	12.77	9.40%
最低	634.0	0.0	0.00%	86.00	-0.70	-0.81%
最高	646.5	1.5	0.23%	87.40	-1.08	-1.22%

海运费(美元/吨) 美元/吨



铁矿石进口量(百万吨) 百万吨

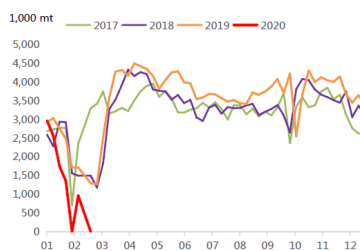


国内钢材现货市场

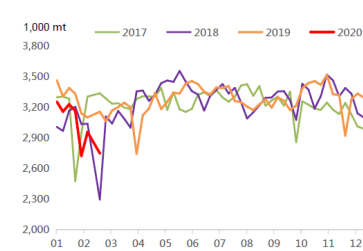
钢材现货市场 (元/吨)

产品	7/2/2020	涨跌	涨跌幅 %
螺纹 HRB400 ϕ 18mm	3,440.0	-30	-0.86%
线材 Q300 ϕ 6.5mm	3,560.0	-10	-0.28%
热卷 Q235/SS400 5.5mm*1500*C	3,480.0	-80	-2.25%
冷卷 SPCC/ST12 1.0mm*1250*2500	4,210.0	-140	-3.22%
中厚板 Q235B 20mm	3,600.0	-100	-2.70%
镀锌 ST02Z 1.0mm*1000*C	4,460.0	-20	-0.45%
彩涂板	6,850.0	-50	-0.72%

Weekly consumption of rebar

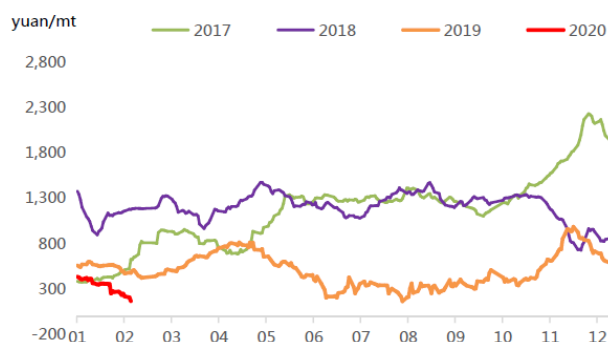


Weekly consumption of hot-rolled coil



国内钢厂利润

Rebar profits



Hot-rolled coil profits



国内钢厂利润

SMM 钢铁成本利润跟踪-螺纹钢和热卷 (元/吨)

品目	Price	Change	Note
62%港口现货指数折美金 (美元/干吨)	89.00	1.75	
焦炭	1,960	0	唐山二级冶金焦, 含税
废钢	2,290	0	张家港废钢6mm, 不含税
钢坯成本	3,002	73	Q234, 含税
长流程钢厂螺纹钢成本	3,240	70	理计, 含税
长流程钢厂螺纹钢盈利	170	-90	基于上海现货价格, 含税
长流程钢厂热轧板卷成本	3,318	73	过磅, 含税
长流程钢厂热轧板卷盈利	182	-193	基于上海现货价格, 含税

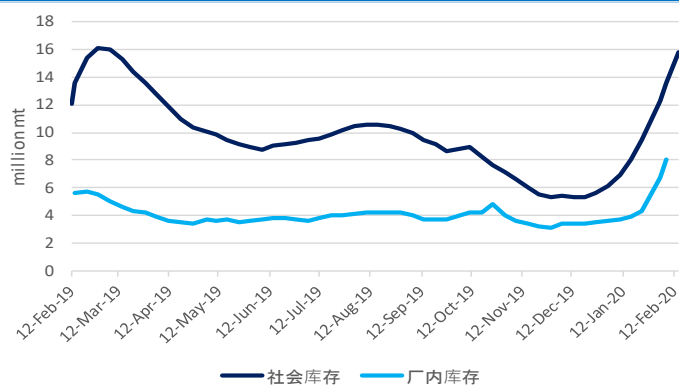
备注: 1表格中成本计算基本当天市场价格, 不包含管理费用、销售费用、财务成本以及折旧费用。

2成本为SMM调研的国内大中型钢厂平均成本

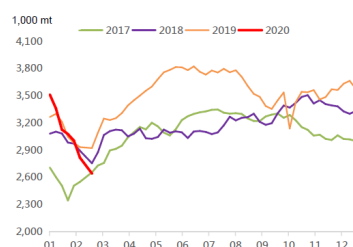
国内钢厂利润



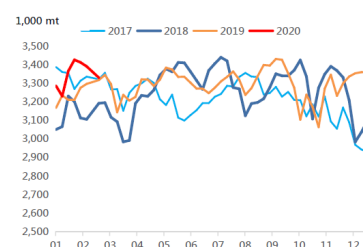
钢铁库存



Weekly output of rebar



Weekly output of hot-rolled coil



IRON ORE INDEX SPECIFICATIONS, COMPILATION RATIONALE AND DATA EXCLUSIONS

铁矿石指数规格（港口现货和漂货）					MMi港口现货指数汇编取自于铁矿石产业链客户提供的港口现货成交, 包括贸易商, 矿山和钢厂的成交数据。MMi获取成交数据之后先进行标准化, 剔除不符合标准数据之后, 再根据成交量算出加权平均价格。 想要获取MMi铁矿石港口现货指数方法论, 请见网址: www.mmiprices.com
	65% Fe Fines	62% Fe Fines	58% Fe Fines	62.5% Fe Lump	
铁品位 %	65.00	62.00	58.00	62.50	
铝 %	1.40	2.25	2.25	1.50	
硅 %	1.50	4.00	5.50	3.50	
磷 %	0.06	0.09	0.05	0.08	
硫 %	0.01	0.02	0.02	0.02	
水分子 %	8.00	8.00	9.00	4.00	
粒度	90%以上粒度小于10mm, 40%以下粒度小于150微米			力度 < 6.3mm比例不超过15%	
港口	青岛港（车板价&CFR价格）			力度 > 31.13mm比例不超过15%	
日期（漂货）	4周以内装船, 8周以内发运			青岛港口车板价	
付款方式	即期信用证			两周内交货	
				即期信用证/付现交单	

数据排除*			
港口指数	62%	58%	65%
海运指数	0	0	0
块矿指数 62.5	0		

数据排除*			
*当日指数计算 若发现成交数据异常且无法被核实的将会被排除在外, 不纳入指数计算。			

IRON ORE DOMESTIC CONCENTRATE INDEX CALCULATION METHODOLOGY

国内矿价格指数:SMM通过采集河北, 辽宁, 山东和安徽四个省份, 25个地区(精粉产量占全国总产量53%)国内铁精粉成交价格作为国内铁矿石价格指数的数据来源;通过不同地区和不同品位计算得出综合价格指数;统一换算湿基含税标准价格后再根据各个地区民营矿山产能作为权重, 通过加权计算得出国内矿价格指数。

各品种价格估值所适用的指标均值

港口现货指标						海漂货指标					
19-Feb-20	各品种当前指标						各品种当前指标				
	铁品位	铝	硅	磷	水分子		铁品位	铝	硅	磷	水分子
罗伊山粉	60.70%	2.24%	4.89%	0.060%	9.33%	罗伊山粉	60.70%	2.30%	4.90%	0.055%	8.00%
SIMEC 粉	60.00%	2.30%	6.30%	0.060%	6.00%	SIMEC 粉	60.00%	2.30%	6.30%	0.060%	6.00%
PB 粉	61.50%	2.32%	3.82%	0.100%	9.31%	PB 62 粉	62.00%	2.60%	4.30%	0.090%	10.00%
纽曼粉	62.46%	2.23%	4.12%	0.076%	7.62%	纽曼粉	62.40%	2.20%	4.30%	0.080%	6.40%
麦克粉	60.74%	2.35%	4.72%	0.072%	7.62%	麦克粉	61.00%	2.70%	4.70%	0.110%	9.30%
金布巴粉	60.30%	3.11%	4.69%	0.115%	7.71%	金布巴粉	59.50%	3.70%	5.80%	0.135%	8.30%
卡粉	65.17%	1.31%	1.72%	0.082%	7.83%	卡粉	65.10%	1.50%	1.70%	0.080%	8.50%
巴粗	62.00%	1.00%	6.50%	0.040%	6.00%	巴粗	62.00%	1.00%	6.50%	0.040%	6.00%
巴混	62.63%	1.55%	4.91%	0.072%	8.03%	巴混	62.50%	1.50%	5.00%	0.070%	7.00%
RTX 粉	61.00%	3.10%	4.50%	0.135%	7.50%	RTX 粉	61.00%	3.10%	4.50%	0.135%	7.50%
西皮粉	60.10%	2.30%	4.70%	0.075%	8.50%	西皮粉	60.10%	2.30%	4.70%	0.075%	8.50%
19-Feb-20	58%指数所适用的产品规格										
	铁品位	铝	硅	磷	水分子						
超特粉	56.71%	3.09%	6.18%	0.059%	9.20%						
FMG 混合粉	58.23%	2.69%	5.61%	0.060%	7.83%						
罗布河粉	56.31%	3.17%	5.64%	0.041%	9.10%						
西部粉	57.88%	2.87%	7.50%	0.062%	7.45%						
阿特拉斯粉	56.59%	2.55%	7.14%	0.080%	8.46%						
杨迪粉	57.11%	1.55%	6.42%	0.035%	8.98%						

彭博

PORT STOCK INDICES			SEABORNE INDICES	
	FOT Qingdao (RMB/wet tonne)	CFR Qingdao Equivalent (USD/dry tonne)		CFR Qingdao (USD/DMT)
IOPI62	IRCNQ001	IRCNQ004	IOSI62	IRCN0034
IOPI58	IRCNQ002	IRCNQ005	IOSI65	IRCN0035
IOPI65	IRCNQ003	IRCNQ006		
IOPLI62	IRCN0036	IRCN0037		

联系我们

MMI 新加坡办:新加坡克罗斯街8号, 宏利大厦28层 电话:+65 6850 7629, 邮箱:Jarek@mmiprices.com SMM 新加坡办:新加坡克罗斯街8号, 宏利大厦28层 电话:+65 6850 7630, 邮箱:service.en@smm.cn SMM 上海办:上海市浦东新区峨山路91弄20号陆家嘴软件园9号楼南区9层 电话:+86 021 5155 0306 邮箱:service.en@smm.cn	访问www.mmiprices.com获取完整的索引价格历史记录和每日报告存档
---	---

本报告系MMI独家汇编, 报告中观点、数据等均仅供参考, 风险自负。MMI依法享有著作权, 未经书面许可, 不得转载、修改、销售、转让、展示、翻译、汇编和传播。