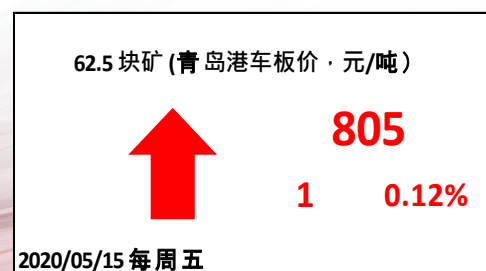
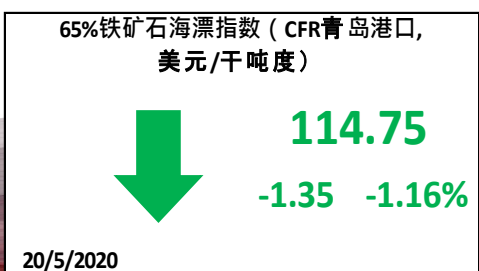
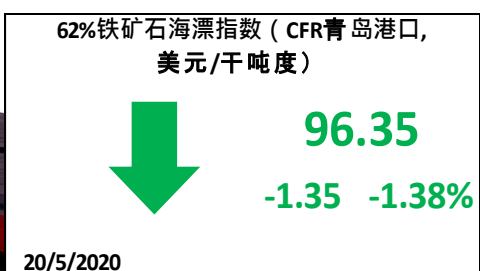
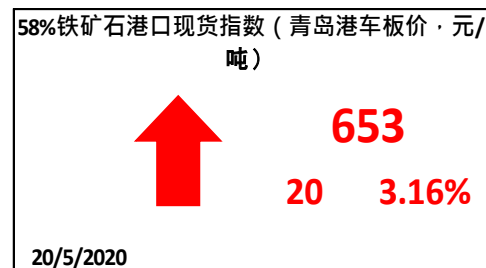
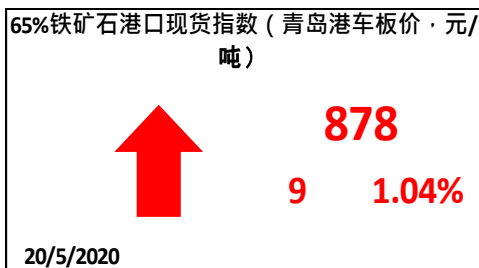

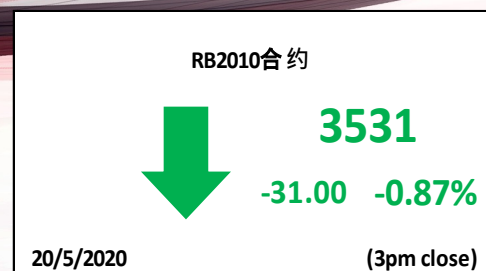
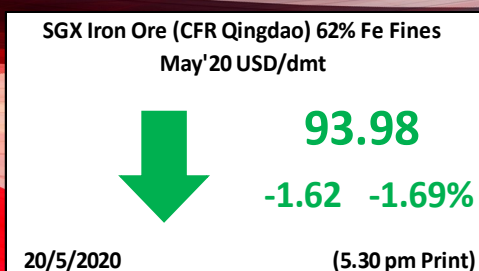
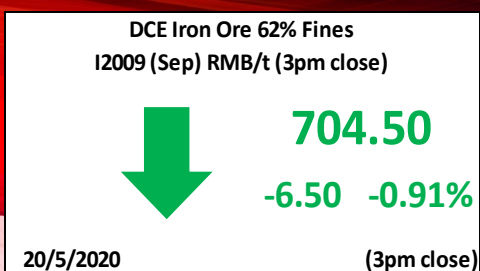


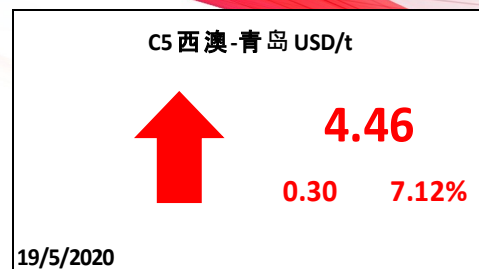
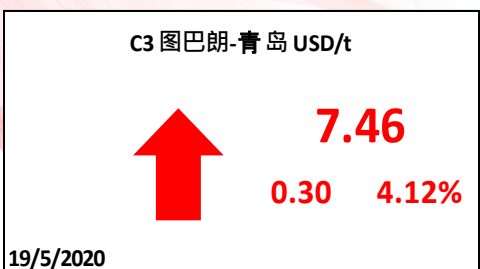
铁矿石价格指数



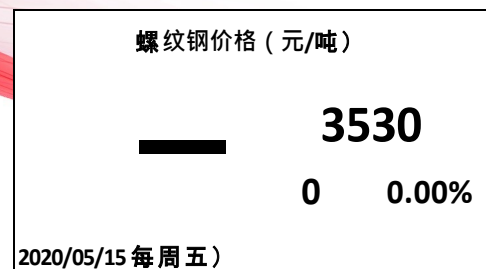
交易所期货合约



海运费



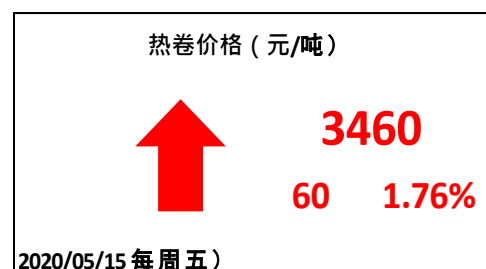
钢材价格



库存水平



钢材价格



进口矿港口现货指数 (IOPI)

20/5/2020		青岛港 (车板价·元/吨, 湿基含税)						港口现货指数折美金 (美元/干吨, 不含税) ¹							
港口现货	铁品位	较前一日	涨跌幅%	月均值	年均值	最低 ²	最高 ²	较前一日	涨跌幅%	月均值	年均值	最低 ²	最高 ²		
IOPI62	62% Fe Fines	738	9	1.2%	703	676	619	928	96.25	1.16	1.2%	91.63	88.86	81.37	126.12
IOPI58	58% Fe Fines	653	20	3.2%	613	583	531	823	85.66	2.69	3.2%	80.27	76.98	70.02	112.44
IOPI65	65% Fe Fines	878	9	1.0%	822	804	696	992	115.23	1.15	1.0%	107.76	107.76	91.81	135.34

IRON ORE SEABORNE INDEX (IOSI)

每日综述

20/5/2020		青岛港 (CFR, 美元/干吨)						今日连铁高位震荡, 港口现货市场早盘报价继续小幅上调。贸易商方面, 鉴于盘面午间表现偏强, 多数商家报价坚挺; 午后尾盘冲高回落, 收盘后部分商家议价空间稍有放开。钢厂方面, 部分刚需进行少量零星采购; 无明显刚需的钢厂则多以观望为主。山东地区PB粉720-725元/吨左右, 唐山地区PB粉成交725-730元/吨左右, 较昨涨5元/吨, 涨幅有所收窄, 整体成交较昨转弱。根据SMM数据模型测算, 以91.8美金矿测算, 本周长流程钢厂螺纹钢利润逐渐好转至328元/吨左右, 钢厂对于铁矿刚需继续维持高位; 但多数钢厂的采购策略对于现货价格继续大涨“并不买账”, 短期或抑制价格进一步大涨空间。					
港口现货	铁品位	较前一日	涨跌幅%	月均值	年均值	最低 ²	最高 ²	较前一日	涨跌幅%	月均值	年均值	最低 ²	最高 ²
IOSI62	62% Fe Fines	96.35	-1.35	-1.38%	89.89	88.63	80.40	127.50					
IOSI65	65% Fe Fines	114.75	-1.35	-1.16%	107.59	104.64	91.20	137.95					

铁矿石港口现货块矿指数 (IOPLI)

2020/05/15 每周五		青岛港 (车板价·元/吨, 湿基含税)						青岛港 (CFR, 美元/干吨, 不含税) ³							
港口现货	铁品位	周环比	涨跌幅%	月均值	年均值	最低 ²	最高 ²	周环比	涨跌幅%	月均值	年均值	最低 ²	最高 ²		
IOPLI62	62.5% Fe Lump	805	1	0.1%	805	845	763	1051	101.04	0.01	0.01%	101.04	106.79	93.24	133.81

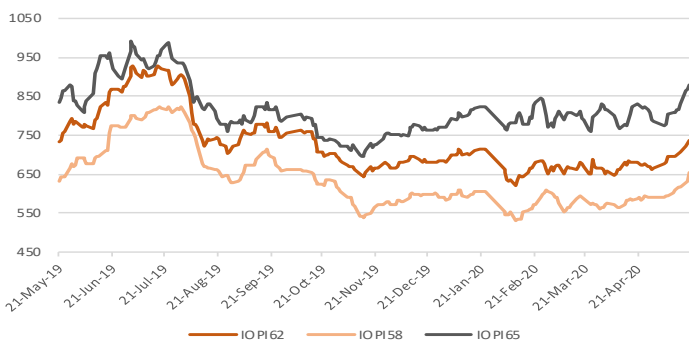
国内精粉价格指数 (CIP)

2020/05/15 每周五		元/吨 (不含税) ³						美元/吨 (不含税) ³			
省份	地区	铁精粉	备注	周五	环比	最低 ²	最高 ²	周五	环比	最低 ²	最高 ²
河北	邯邢	66% Fe	干基	797	2.0%	763	1032	112.43	1.92%	109.21	150.03
河北	迁安	65% Fe	干基	835	2.5%	780	960	117.79	2.33%	110.51	139.35
辽宁	鞍山	65% Fe	湿基	620	0.0%	605	720	87.46	-0.12%	87.46	104.66
山东	淄博	65% Fe	干基	875	0.6%	795	1040	123.43	0.45%	113.34	151.33

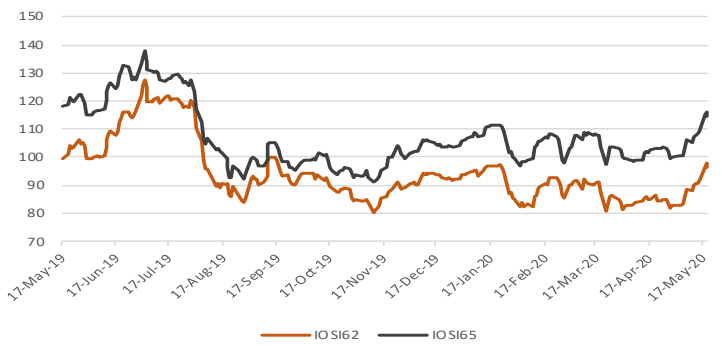
2020/05/15 每周五) 国内矿价格综合指数: 本周 727.15, 周环比 2.12%, 最低² 670.62, 最高² 859.50

¹ 汇率: 人民币/美元=7.0956² 过去12个月 ³ 每周汇率均值: 人民币/美元=7.0889

港口现货指数(青岛港口, 车板价, 元/湿吨)



进口矿海漂指数, CFR 青岛 (美元/干吨)



铁矿石港口现货指数月度, 季度, 年度均值

20/5/2020		青岛港 (车板价·元/吨, 湿基含税)						港口现货指数折美金 (美元/干吨, 不含税)							
港口现货	铁品位	一月	二月	三月	四月	月累计	季度至今年初至今	一月	二月	三月	四月	月累计	季度至今年初至今		
IOPI62	62% Fe Fines	706	655	667	668	703	680	676	94.23	86.23	87.61	87.15	91.63	88.69	88.86
IOPI58	58% Fe Fines	600	563	577	580	613	591	583	80.46	74.33	76.20	75.96	80.27	77.44	76.98
IOPI65	65% Fe Fines	808	797	798	804	822	810	804	108.54	105.84	105.60	105.61	107.76	106.35	107.76

进口矿海漂指数月度, 季度, 年度均值

海运费 (美元/吨)

20/5/2020		青岛港 (CFR, 美元/干吨)						19/5/2020 海运费 - 干散货 美元/湿吨						
港口现货	铁品位	一月	二月	三月	四月	月累计	季度至今年初至今	变化	涨跌幅%	最低 ²	最高 ²			
IOSI62	62% Fe Fines	93.85	87.46	88.60	83.84	89.89	86.04	88.63	西澳-青岛	4.46	0.30	7.12%	3.57	11.42
IOSI65	65% Fe Fines	107.56	102.94	105.31	100.97	107.59	103.38	104.64	图巴朗-青岛	7.46	0.30	4.12%	6.70	29.10

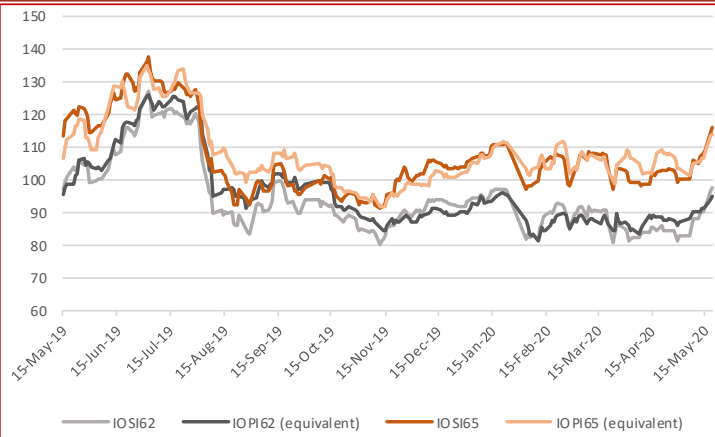
铁矿石港口现货块矿指数均值(月度, 季度, 年初至今)

2020/05/15 每周五		青岛港 (车板价·元/吨, 湿基含税)						青岛港 (CFR, 美元/干吨, 不含税) ¹							
港口现货	铁品位	一月	二月	三月	四月	月累计	季度至今年初至今	一月	二月	三月	四月	月累计	季度至今年初至今		
IOPLI62	62.5% Fe Lump	868	834	868	832	805	824	845	108.99	106.19	110.46	101.03	101.04	103.79	106.79

指数溢价/折扣

20-May-20		港口现货指数 (元/湿吨)		20-May-20		青岛港 (CFR, 美元/干吨)	
索引	铁品位	与IOPI62价差	与IOPI62价差 (涨跌幅)	索引	铁品位	与IOSI62价差	与IOSI62价差 (涨跌幅)
IOPI58	58% Fe Fines	-85	-11.52%	IOSI65	65% Fe Fines	18.40	19.10%
IOPI65	65% Fe Fines	140	18.97%				

港口现货指数折美金与海漂指数走势(美元/吨)



国内粉粉价格指数(元/吨, 湿基含税)



各品种现货价格估值

20-May-20				20-May-20			
港口现货指数(元/湿吨)				青岛港(CFR, 美元/干吨)			
	现货价格	变化	与IOPI62价差		现货价格	变化	与IOSI62价差
罗伊山粉	707	8	-31	罗伊山粉	92.05	-1.35	-4.30
SIMEC粉	704	7	-34	SIMEC粉	89.07	-1.35	-7.28
PB粉	716	10	-22	PB粉	95.77	-1.35	-0.58
纽曼粉	739	9	1	纽曼粉	97.37	-1.35	1.02
麦克粉	715	9	-23	麦克粉	90.62	-1.35	-5.73
金步巴粉	668	11	-70	金步巴粉	83.17	-1.35	-13.18
卡粉	880	9	142	卡粉	114.40	-1.35	18.05
巴粗	780	7	42	巴粗	98.22	-1.35	1.87
巴混	774	9	36	巴混	99.22	-1.35	2.87
RTX粉	688	11	-50	RTX粉	88.87	-1.35	-7.48
西皮粉	702	8	-36	西皮粉	90.55	-1.35	-5.80

20-May-20			
港口 HOLIDAY			
	现货价格	变化	与IOPI58价差
超特粉	587	14	-66
FMG混合粉	640	18	-13
罗布河粉	605	15	-48
西部粉	546	11	-107
阿特拉斯粉	655	19	2
杨迪粉	622	16	-31

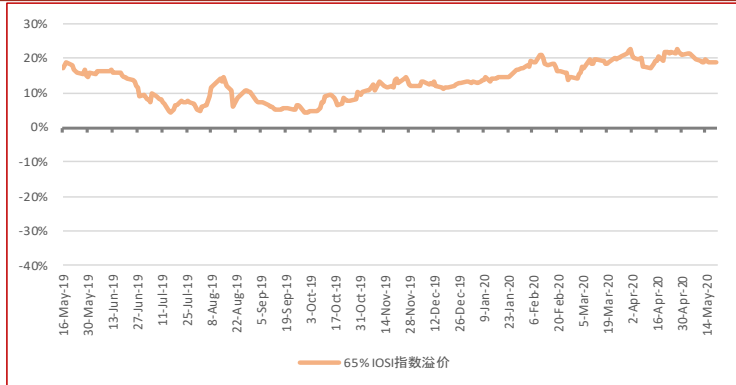
铁硅铝磷磷调

				美元指数(美元/干吨度)			
适用范围		变化		适用范围		变化	
每1%铁调	High Grade Fe 60 - 63%	13.00	0.00	每1%铁调	High Grade Fe 60 - 63%	2.75	0.00
	High Grade Fe 63 - 64%	9.00	0.00		High Grade Fe 63 - 64%	3.75	0.00
	High Grade Fe 64 - 65%	9.00	0.00		High Grade Fe 64 - 65%	3.75	0.00
	High Grade Fe 65 - 65.5%	9.00	0.00		High Grade Fe 65 - 65.5%	3.75	0.00
	Low Grade Fe	1.00	0.00				
每1%铝调	High Fe Grade Al <2.25%	40.00	0.00	每1%铝调	High Fe Grade Al <2.25%	3.00	0.00
	High Fe Grade Al 2.25-4%	3.00	0.00		High Fe Grade Al 2.25-4%	1.00	0.00
	Low Fe Grade Al <2.25%	25.00	-2.00				
	Low Fe Grade Al 2.25-4%	39.00	5.00				
每1%硅调	High Fe Grade Si <4%	30.00	0.00	每1%硅调	High Fe Grade Si <4%	2.25	0.00
	High Fe Grade Si 4-6.5%	10.00	1.00		High Fe Grade Si 4 - 6.5%	0.75	0.00
	Low Fe Grade	46.00	3.00				
每0.01%磷调	High Fe Grade 0.09%<P<0.115%	7.00	-1.00	每0.01%磷调	High Fe Grade 0.09%<P<0.115%	1.00	0.00
	High Fe Grade 0.115%<P<0.15%	8.00	0.00		High Fe Grade 0.115%<P<0.15%	0.50	0.00
	Low Fe Grade 0.09<P<0.1%	2.00	0.00				

与青岛港口价差 元/湿吨

港口	变化	港口	变化	港口	变化	港口	变化
鲅鱼圈	-25.00	防城港	-5.00	岚山	0.00	青岛	0.00
北仑	0.00	江阴	-15.00	连云港	0.00	日照	0.00
曹妃甸	-10.00	京唐	-10.00	马迹山	0.00	蛇口港	0.00
大连	-25.00	岚桥	0.00	南通	-15.00	天津	-10.00

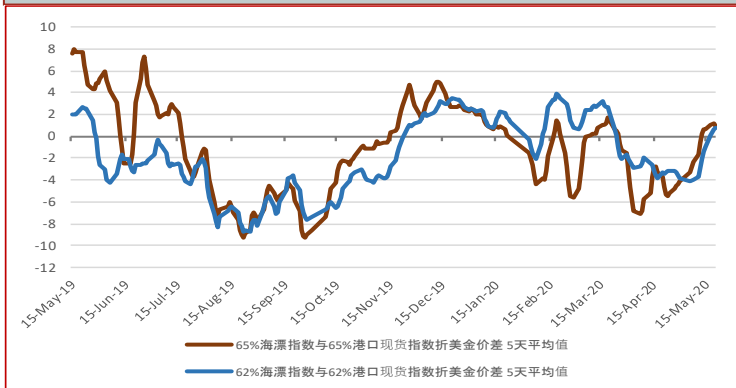
指数溢价/折扣



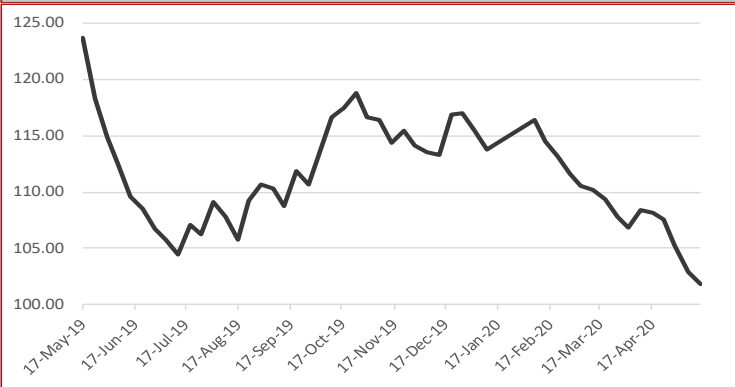
铁矿石港口现货块矿溢价(元/千吨度)



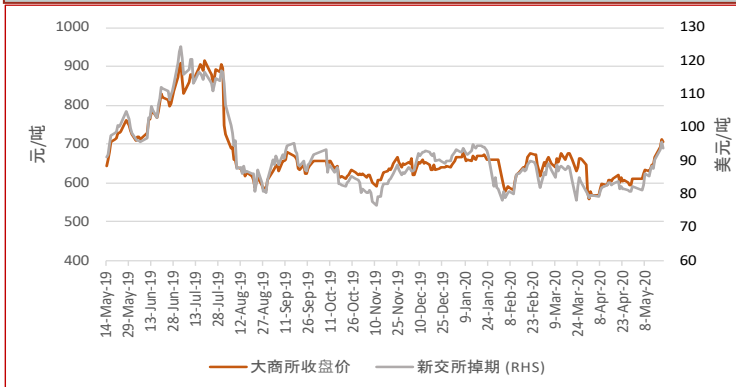
海漂指数与港口现货指数折美金价差(美元/吨)



港口库存总计(35港)百万吨



大商所收盘价—新交所掉期



港口库存(百万吨)

港口	本周	涨跌幅%	最低 ²	最高 ²
京唐	13.74	-0.94%	10.80	17.00
青岛	9.90	-5.62%	9.90	16.34
曹妃甸	12.80	-0.93%	12.80	17.65
天津	7.98	11.76%	6.37	8.28
日照	10.48	0.77%	10.40	14.16
35港口总计	101.79	-1.14%	101.79	123.67

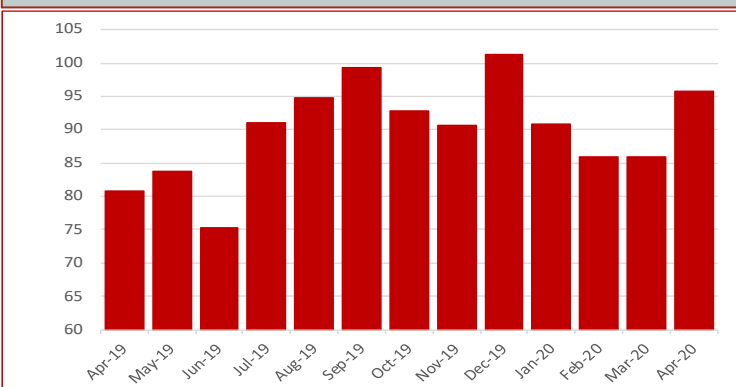
期货合约

日期	大商所			新交所		
	2020/05/20 (下午三点)			2020/05/20 5.30 pm		
合约	I2009	较前一交易日	涨跌幅%	六月 2020	较前一日	涨跌幅%
收盘价	704.5	-6.5	-0.91%	93.98	-1.62	-1.69%
成交量(万手)	105.17	6.1	6.18%	24.21	-1.75	-6.73%
持仓量(万手)	89.44	-0.22	-0.25%	159.06	-3.46	-2.13%
最低	702.0	11.0	1.59%	93.09	-0.62	-0.66%
最高	714.0	3.0	0.42%	95.12	-0.59	-0.62%

海运费(美元/吨) 美元/吨



铁矿石进口量(百万吨) 百万吨

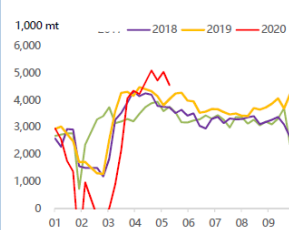


国内钢材现货市场

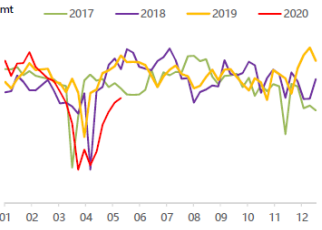
钢材现货市场 (元/吨)

产品	15/5/2020	涨跌	涨跌幅 %
螺纹 HRB400 ϕ 18mm	3,530.0	0	0.00%
线材 Q300 ϕ 6.5mm	3,660.0	0	0.00%
热卷 Q235/SS400 5.5mm*1500*C	3,460.0	60	1.76%
冷卷 SPCC/ST12 1.0mm*1250*2500	3,790.0	40	1.07%
中厚板 Q235B 20mm	3,690.0	0	0.00%
镀锌 ST02Z 1.0mm*1000*C	4,100.0	10	0.24%
彩涂板	6,450.0	50	0.78%

Weekly consumption of rebar

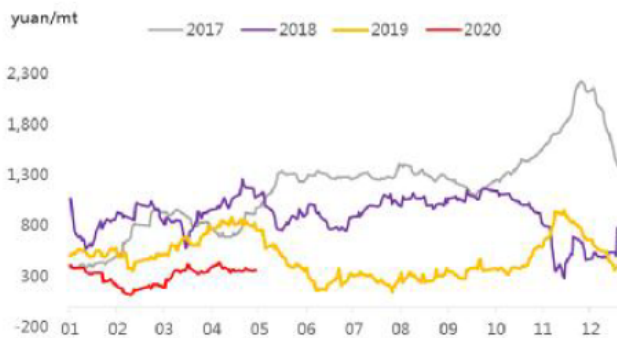


Weekly consumption of hot-rolled coil

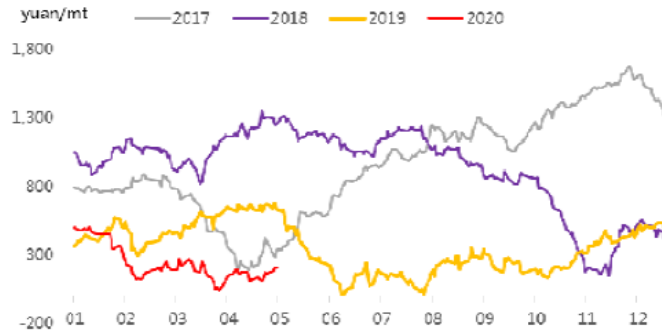


国内钢厂利润

Rebar profits



Hot-rolled coil profits



国内钢厂利润

SMM 钢铁成本利润跟踪-螺纹和热卷 (元/吨)

品目	Price	Change	Note
62%港口现货指数折美金 (美元/干吨)	90.60	7.50	
焦炭	1,760	30	唐山二级冶金焦, 含税
废钢	2,220	80	张家港废钢6mm, 不含税
钢坯成本	2,987	99	Q234, 含税
长流程钢厂螺纹钢成本	3,231	99	理计, 含税
长流程钢厂螺纹钢盈利	260	-98	基于上海现货价格, 含税
长流程钢厂热轧板卷成本	3,303	99	过磅, 含税
长流程钢厂热轧板卷盈利	147	-59	基于上海现货价格, 含税

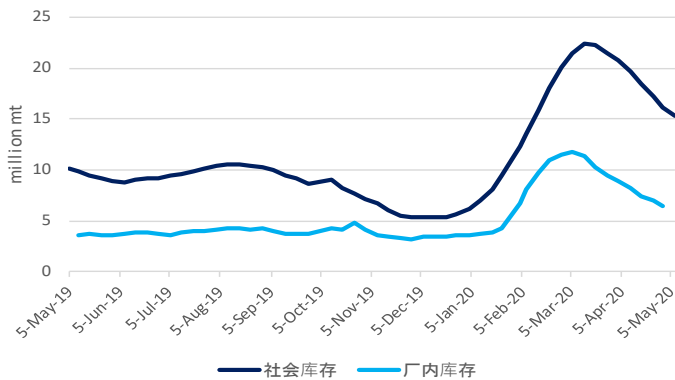
备注: 1.表格中成本计算基本当天市场价格, 不包含管理费用、销售费用、财务成本以及折旧费用。

2.成本为SMM调研的国内大中型钢厂平均成本

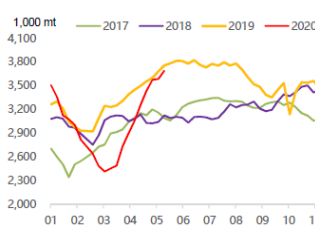
国内钢厂利润



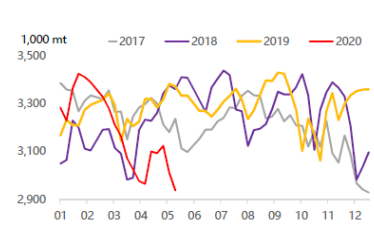
钢铁库存



Weekly output of rebar



Weekly output of hot-rolled coil



IRON ORE INDEX SPECIFICATIONS, COMPILATION RATIONALE AND DATA EXCLUSIONS

铁矿石指数规格 (港口现货和漂货)

	65% Fe Fines	62% Fe Fines	58% Fe Fines	62.5% Fe Lump
铁品位 %	65.00	62.00	58.00	62.50
铝 %	1.40	2.25	2.25	1.50
硅 %	1.50	4.00	5.50	3.50
磷 %	0.06	0.09	0.05	0.08
硫 %	0.01	0.02	0.02	0.02
水分子 %	8.00	8.00	9.00	4.00
粒度	90%以上粒度小于10mm, 40%以下粒度小于150微米			力度 < 6.3mm 比例不超过 15%
港口	青岛港 (车板价&CFR价格)			力度 > 31.13mm 比例不超过 1%
日期 (漂货)	4周以内装船, 8周以内发运			青岛港口车板价
付款方式	即期信用证			两周内交货
				即期信用证/付现交单

MMI港口现货指数汇编取自于铁矿石产业链客户提供的港口现货成交, 包括贸易商, 矿山和钢厂的成交数据。MMI获取成交数据之后先进行标准化, 剔除不符合标准数据之后, 再根据成交量算出加权平均价格。

想要获取MMI铁矿石港口现货指数方法论, 请见网址: www.mmiprices.com

数据排除*			
	62%	58%	65%
港口指数	2	0	0
海运指数	0		0
块矿指数 62.5	0		

数据排除*
*当日指数计算若发现成交数据异常且无法被核实的将会被排除在外, 不纳入指数计算。

IRON ORE DOMESTIC CONCENTRATE INDEX CALCULATION METHODOLOGY

国内矿价格指数: SMM通过采集河北, 辽宁, 山东和安徽四个省份, 25个地区(精粉产量占全国总产量53%)国内铁精粉成交价格作为国内铁矿石价格指数的数据来源; 通过不同地区和不同品位计算得出综合价格指数; 统一换算湿基含税标准价格后再根据各个地区民营矿山产能作为权重, 通过加权计算得出国内矿价格指数。

各品种价格估值所适用的指标均值

港口现货指标

20-May-20	各品种当前指标				
	铁品位	铝	硅	磷	水分子
罗伊山粉	60.83%	2.31%	4.67%	0.056%	9.15%
SIMEC 粉	60.00%	2.30%	6.30%	0.060%	6.00%
PB 粉	61.50%	2.34%	3.90%	0.101%	9.35%
纽曼粉	62.27%	2.41%	4.27%	0.085%	7.92%
麦克粉	60.74%	2.34%	4.70%	0.077%	7.95%
金布巴粉	60.15%	3.16%	4.88%	0.114%	7.77%
卡粉	65.32%	1.34%	1.55%	0.074%	8.19%
巴粗	62.00%	1.00%	6.50%	0.040%	6.00%
巴混	62.89%	1.43%	4.66%	0.084%	8.25%
RTX 粉	61.00%	3.10%	4.50%	0.135%	7.50%
西皮粉	60.10%	2.30%	4.70%	0.075%	8.50%
20-May-20	58%指数所适用的产品规格				
	铁品位	铝	硅	磷	水分子
超特粉	56.69%	3.09%	6.18%	0.062%	9.10%
FMG 混合粉	58.14%	2.63%	5.59%	0.057%	8.11%
罗布河粉	56.29%	3.19%	5.74%	0.039%	8.90%
西部粉	57.88%	2.87%	7.50%	0.062%	7.45%
阿特拉斯粉	58.00%	1.85%	5.50%	0.090%	9.00%
杨迪粉	57.05%	1.63%	6.47%	0.037%	9.13%

海漂货指标

	各品种当前指标				
	铁品位	铝	硅	磷	水分子
罗伊山粉	60.70%	2.30%	4.90%	0.055%	8.00%
SIMEC 粉	60.00%	2.30%	6.30%	0.060%	6.00%
PB 62 粉	62.00%	2.60%	4.30%	0.090%	10.00%
纽曼粉	62.40%	2.20%	4.30%	0.080%	6.40%
麦克粉	61.00%	2.70%	4.70%	0.110%	9.30%
金布巴粉	59.50%	3.70%	5.80%	0.135%	8.30%
卡粉	65.10%	1.50%	1.70%	0.080%	8.50%
巴粗	62.00%	1.00%	6.50%	0.040%	6.00%
巴混	62.50%	1.50%	5.00%	0.070%	7.00%
RTX 粉	61.00%	3.10%	4.50%	0.135%	7.50%
西皮粉	60.10%	2.30%	4.70%	0.075%	8.50%

彭博

PORT STOCK INDICES				SEABORNE INDICES	
FOT Qingdao (RMB/wet tonne)		CFR Qingdao Equivalent (USD/dry tonne)		CFR Qingdao (USD/DMT)	
IOP162	IRCNQ001		IRCNQ004	IOS162	IRCN0034
IOP158	IRCNQ002		IRCNQ005	IOS165	IRCN0035
IOP165	IRCNQ003		IRCNQ006		
IOP162	IRCN0036		IRCN0037		

联系我们

MMI 新加坡办: 新加坡克罗斯街8号, 宏利大厦28层 电话: +65 6850 7629, 邮箱: Jarek@mmiprices.com
SMM 新加坡办: 新加坡克罗斯街8号, 宏利大厦28层 电话: +65 6850 7630, 邮箱: service.en@smm.cn
SMM 上海办: 上海市浦东新区峨山路91弄20号陆家嘴软件园9号楼南区9层 电话: +86 021 5155 0306 邮箱: service.en@smm.cn

访问www.mmiprices.com获取完整的索引价格历史记录和每日报告存档

本报告系MMI独家汇编, 报告中观点、数据等均仅供参考, 风险自负。MMI依法享有著作权, 未经书面许可, 不得转载、修改、销售、转让、展示、翻译、汇编和传播。