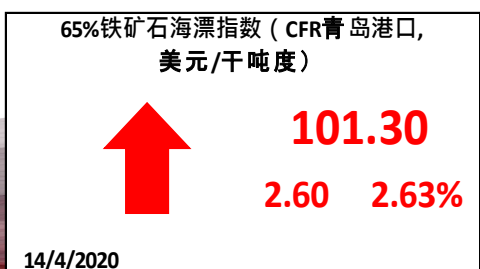
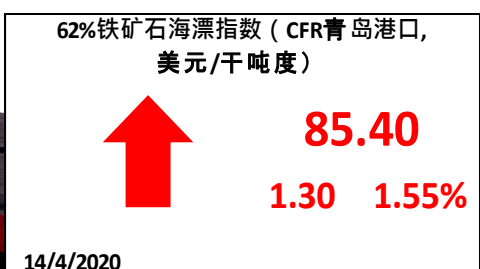
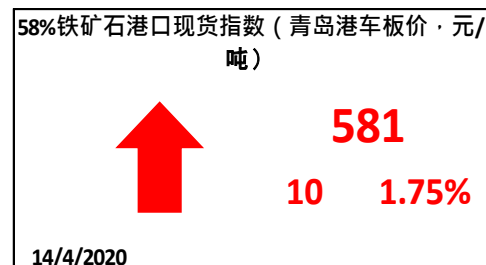
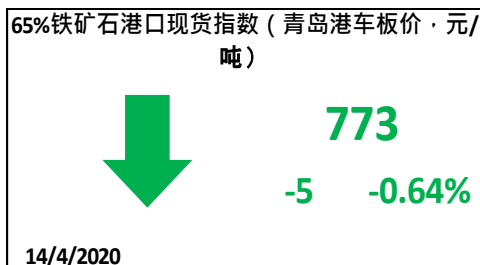
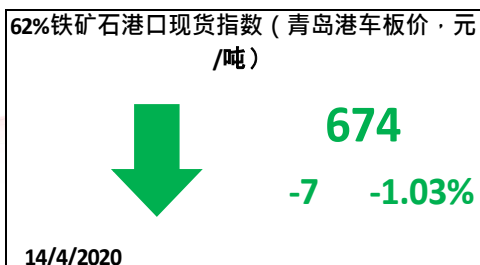
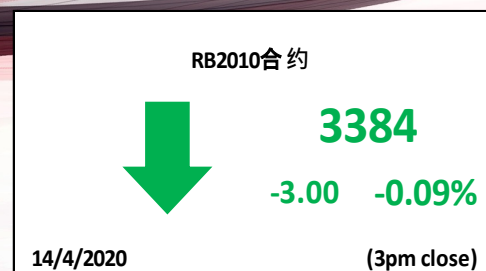
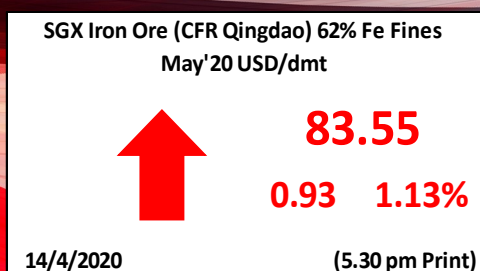
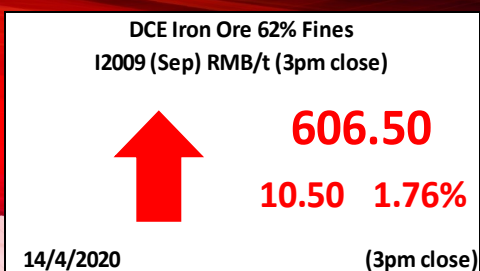


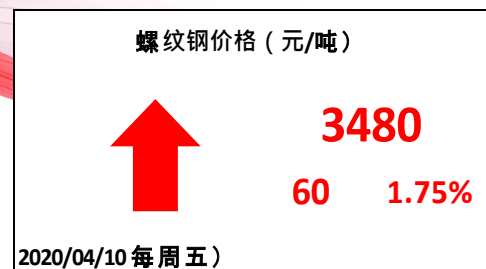


铁矿石价格指数



交易所期货合约



海运费



库存水平



进口矿港口现货指数 (IOPI)

14/4/2020		青岛港 (车板价·元/吨, 湿基含税)							港口现货指数折美金 (美元/干吨, 不含税) ¹						
港口现货	铁品位	较前一日	涨跌幅%	月均值	年均值	最低 ²	最高 ²	较前一日	涨跌幅%	月均值	年均值	最低 ²	最高 ²		
IOPI62	62% Fe Fines	674	-7	-1.0%	661	672	619	928	88.26	-1.09	-1.2%	86.14	88.58	81.37	126.12
IOPI58	58% Fe Fines	581	10	1.8%	570	577	531	823	76.38	1.27	1.7%	74.63	76.45	70.02	112.44
IOPI65	65% Fe Fines	773	-5	-0.6%	794	800	696	992	101.78	-0.84	-0.8%	104.21	106.19	91.81	135.34

IRON ORE SEABORNE INDEX (IOSI)

每日综述

14/4/2020		青岛港 (CFR, 美元/干吨)							每日综述						
港口现货	铁品位	较前一日	涨跌幅%	月均值	年均值	最低 ²	最高 ²	今连铁偏强震荡, 港口现货市场早盘报价稳中上涨5-10元/吨左右, 山东地区PB粉成交650-655元/吨左右, 较昨基本持平。钢厂按需采购, 整体成交一般。近期低品矿资源到货小幅增加, 价格相对稳定, 而PB粉港口库存自3月中旬以来震荡下行, 港口现货PB粉超特粉价差小幅走高, 随着近期钢厂利润回升, 钢厂对于主流中高品矿需求或有改善, 中低品价差有望进一步走扩。SMM跟踪数据显示, 4.5-4.11日共有89条船到达我国主要港口, 到港货量预计为1383万吨, 到港量较上期增加40万吨, 较去年同期增加282万吨, 期间, 澳洲出港较上期减少173万吨至1568万吨, 同比增加106万吨; 本期澳洲出港发往中国的比例继续提升至88%左右, 巴西出港本期环比减少86万吨至476万吨, 较去年同期增加73万吨。铁矿供给继续累加, 短期国内需求随着高炉开工率提升而有增量, 但中长期供应增量持续, 而需求增量因海外疫情扩散受到抑制, 铁矿价格承压观点不变。							
IOSI62	62% Fe Fines	85.40	1.30	1.55%	83.16	89.14	80.40	127.50							
IOSI65	65% Fe Fines	101.30	2.60	2.63%	99.33	104.56	91.20	137.95							

铁矿石港口现货块矿指数 (IOPLI)

2020/04/10 每周五		青岛港 (车板价·元/吨, 湿基含税)							青岛港 (CFR, 美元/干吨, 不含税) ³						
港口现货	铁品位	周环比	涨跌幅%	月均值	年均值	最低 ²	最高 ²	周环比	涨跌幅%	月均值	年均值	最低 ²	最高 ²		
IOPLI62	62.5% Fe Lump	824	-14	-1.7%	831	853	763	1051	103.96	-1.45	-1.38%	104.69	107.99	93.24	133.81

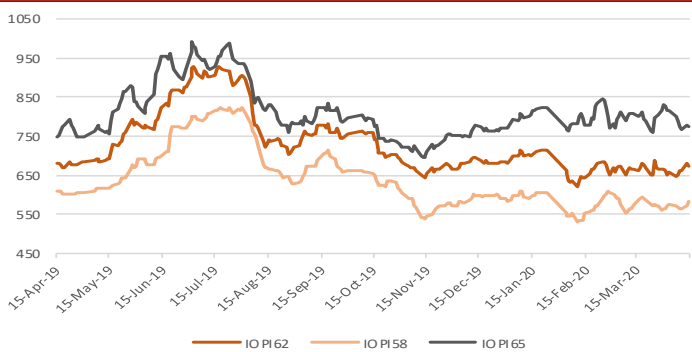
国内精粉价格指数 (CIP)

2020/04/10 每周五)				元/吨 (不含税) ³				美元/吨 (不含税) ³			
省份	地区	铁精粉	备注	周五	环比	最低 ²	最高 ²	周五	环比	最低 ²	最高 ²
河北	邯邢	66% Fe	干基	781	-1.5%	763	1032	110.65	-1.17%	109.21	150.03
河北	迁安	65% Fe	干基	780	-4.9%	735	960	110.51	-4.54%	109.45	139.35
辽宁	鞍山	65% Fe	湿基	650	-1.5%	565	720	92.09	-1.17%	84.14	104.66
山东	淄博	65% Fe	干基	865	-1.7%	785	1040	122.55	-1.36%	113.34	151.33

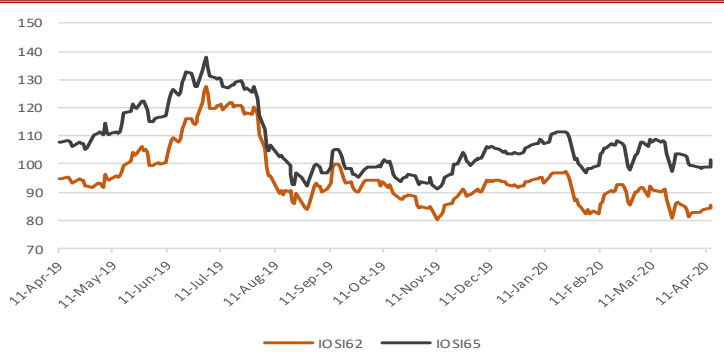
2020/04/10 每周五) 本周 周环比% 最低² 最高² 1 汇率: 人民币/美元=7.0300² 过去12个月 3 每周汇率均值: 人民币/美元=7.0585

国内矿价格综合指数 713.98 -1.98% 621.60 859.50

港口现货指数(青岛港口, 车板价, 元/湿吨)



进口矿海漂指数, CFR 青岛 (美元/干吨)



铁矿石港口现货指数月度, 季度, 年度均值

14/4/2020		青岛港 (车板价·元/吨, 湿基含税)							港口现货指数折美金 (美元/干吨, 不含税)						
港口现货	铁品位	十二月	一月	二月	三月	月累计	季度至今年初至今	十二月	一月	二月	三月	月累计	季度至今年初至今		
IOPI62	62% Fe Fines	683	706	655	667	661	661	672	89.84	94.23	86.23	87.61	86.14	86.14	88.58
IOPI58	58% Fe Fines	592	600	563	577	570	570	577	78.18	80.46	74.33	76.20	74.63	74.63	76.45
IOPI65	65% Fe Fines	764	808	797	798	794	794	800	100.90	108.54	105.84	105.60	104.21	104.21	106.19

进口矿海漂指数月度, 季度, 年度均值

海运费 (美元/吨)

14/4/2020		青岛港 (CFR, 美元/干吨)							9/04/2020 海运费-散货美元/湿吨					
港口现货	铁品位	十二月	一月	二月	三月	月累计	季度至今年初至今	变化		涨跌幅%	最低 ²	最高 ²		
IOSI62	62% Fe Fines	92.64	93.85	87.46	88.60	83.16	83.16	89.14	西澳-青岛	4.61	0.13	2.86%	4.00	11.42
IOSI65	65% Fe Fines	104.14	107.56	102.94	105.31	99.33	99.33	104.56	图巴朗-青岛	11.01	0.42	3.92%	9.20	29.10

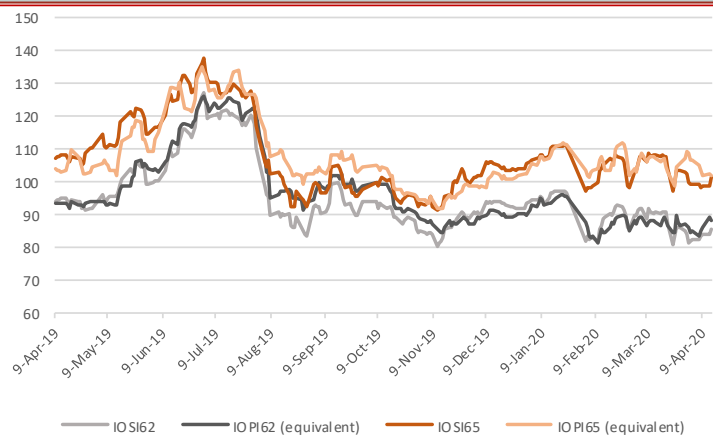
铁矿石港口现货块矿指数均值(月度, 季度, 年初至今)

2020/04/10 每周五		青岛港 (车板价·元/吨, 湿基含税)							青岛港 (CFR, 美元/干吨, 不含税) ¹						
港口现货	铁品位	十二月	一月	二月	三月	月累计	季度至今年初至今	十二月	一月	二月	三月	月累计	季度至今年初至今		
IOPLI62	62.5% Fe Lump	825	868	834	868	831	831	853	97.89	108.99	106.19	110.46	104.69	104.69	107.99

指数溢价/折扣

14-Apr-20		港口现货指数 (元/湿吨)		14-Apr-20		青岛港 (CFR, 美元/干吨)	
索引	铁品位	与IOPI62价差	与IOPI62价差 (涨跌幅)	索引	铁品位	与IOSI62价差	与IOSI62价差 (涨跌幅)
IOPI58	58% Fe Fines	-93	-13.80%	IOSI65	65% Fe Fines	15.90	18.62%
IOPI65	65% Fe Fines	99	14.69%				

港口现货指数折美金与海漂指数走势(美元/吨)



国内精粉价格指数(元/吨, 湿基含税)



各品种现货价格估值

14-Apr-20 港口现货指数(元/湿吨)				14-Apr-20 青岛港(CFR, 美元/干吨)			
	现货价格	变化	与IOPI62价差		现货价格	变化	与IOSI62价差
罗伊山粉	633	-8	-41	罗伊山粉	81.14	1.30	-4.26
SIMEC 粉	616	-9	-58	SIMEC 粉	78.86	1.30	-6.54
PB 粉	661	-8	-13	PB 粉	85.14	1.30	-0.26
纽曼粉	671	-9	-3	纽曼粉	86.81	1.32	1.41
麦克粉	647	-9	-27	麦克粉	81.31	0.80	-4.09
金步巴粉	612	-10	-62	金步巴粉	74.56	0.67	-10.84
卡粉	771	-5	97	卡粉	100.04	2.78	14.64
巴粗	655	-8	-19	巴粗	88.21	1.92	2.81
巴混	679	-6	5	巴混	88.71	1.67	3.31
RTX 粉	649	-8	-25	RTX 粉	79.89	0.68	-5.51
西皮粉	638	-9	-36	西皮粉	79.19	1.30	-6.21

14-Apr-20 港口现货指数(元/湿吨)			
	现货价格	变化	与IOPI58价差
超特粉	541	8	-40
FMG 混合粉	571	9	-10
罗布河粉	544	7	-37
西部粉	544	8	-37
阿特拉斯粉	597	4	16
杨迪粉	609	7	28

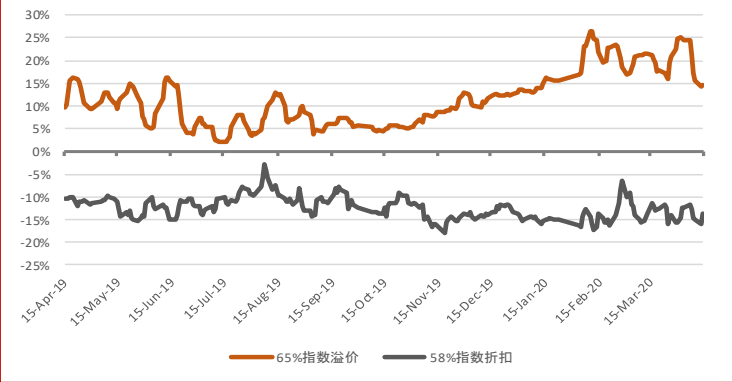
铁硅铝磷磷调

适用范围				美元指数(美元/干吨度)			
	适用范围	变化	变化		适用范围	变化	变化
每1% 铁调	High Grade Fe 60 - 63%	8.00	1.00	每1% 铁调	High Grade Fe 60 - 63%	3.25	0.00
	High Grade Fe 63 - 64%	1.00	0.00		High Grade Fe 63 - 64%	3.25	0.25
	High Grade Fe 64 - 65%	1.00	0.00		High Grade Fe 64 - 65%	3.25	0.25
	High Grade Fe 65 - 65.5%	1.00	0.00		High Grade Fe 65 - 65.5%	3.25	0.25
	Low Grade Fe	1.00	0.00				
每1% 铝调	High Fe Grade Al <2.25%	22.00	0.00	每1% 铝调	High Fe Grade Al <2.25%	2.25	0.50
	High Fe Grade Al 2.25-4%	1.00	0.00		High Fe Grade Al 2.25-4%	0.75	0.00
	Low Fe Grade Al <2.25%	60.00	-4.00				
每1% 硅调	Low Fe Grade Al 2.25-4%	36.00	3.00	每1% 硅调	High Fe Grade Si <4%	1.25	0.25
	High Fe Grade Si <4%	28.00	0.00		High Fe Grade Si 4 - 6.5%	0.00	0.00
每0.01% 磷调	High Fe Grade Si 4-6.5%	24.00	0.00	每0.01% 磷调	High Fe Grade 0.09%<P<0.115%	0.25	0.25
	Low Fe Grade	12.00	0.00		High Fe Grade 0.115%<P<0.15%	0.50	0.00
	High Fe Grade 0.09%<P<0.115%	3.00	0.00				
	High Fe Grade 0.115%<P<0.15%	0.00	0.00				
	Low Fe Grade 0.09<P<0.1%	2.00	1.00				

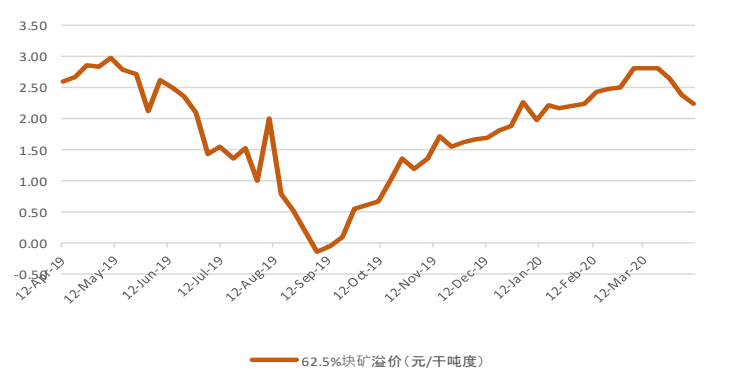
与青岛港口价差 元/湿吨

港口	变化	港口	变化	港口	变化	港口	变化
鲅鱼圈	-35.00	防城港	-5.00	岚山	0.00	青岛	0.00
北仑	-10.00	江阴	-20.00	连云港	0.00	日照	0.00
曹妃甸	-10.00	京唐	-10.00	马迹山	0.00	蛇口港	0.00
大连	-35.00	岚桥	0.00	南通	-20.00	天津	-15.00

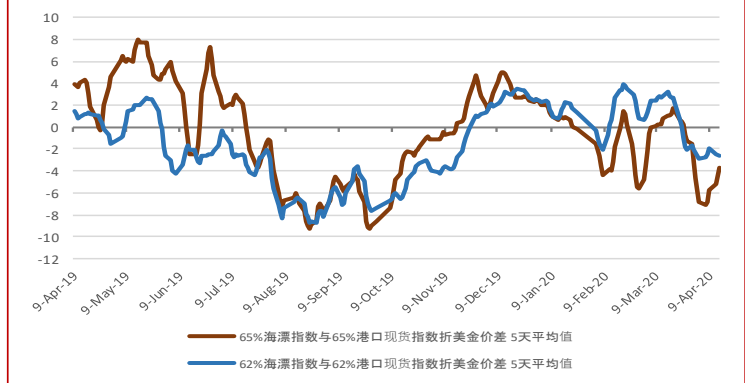
指数溢价/折扣



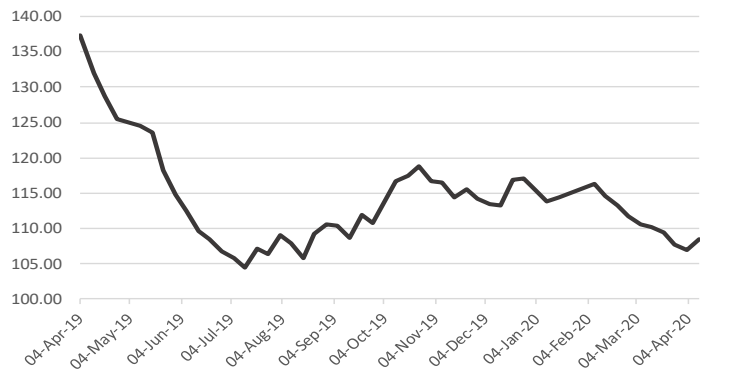
铁矿石港口现货块矿溢价(元/千吨度)



海漂指数与港口现货指数折美金价差(美元/吨)



港口库存总计(35港) 百万吨



大商所收盘价—新交所掉期



港口库存(百万吨)

港口	本周	涨跌幅%	最低 ²	最高 ²
京唐	14.06	5.79%	10.80	17.00
青岛	13.07	-5.01%	12.38	18.27
曹妃甸	14.24	0.56%	13.47	18.61
天津	7.88	5.07%	6.37	8.53
日照	11.60	-2.44%	11.41	16.88
35港口总计	108.43	1.47%	104.40	137.30

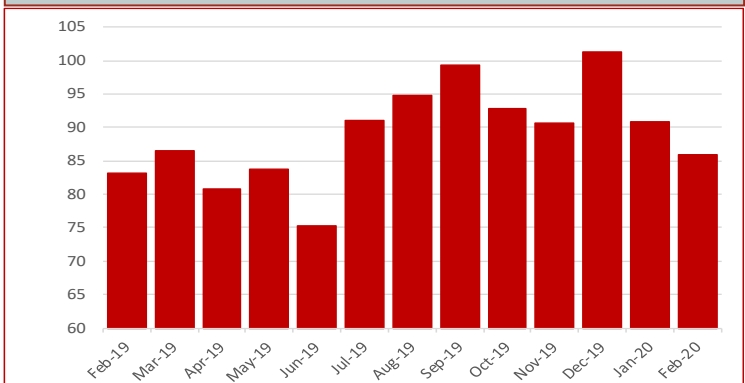
期货合约

日期	大商所			新交所		
	2020/04/14 (下午三点)			2020/04/14 5.30 pm		
合约	I2009	较前一交易日	涨跌幅%	五月 2020	较前一日	涨跌幅%
收盘价	606.5	10.5	1.76%	83.55	0.93	1.13%
成交量(万手)	86.39	9.4	12.25%	29.51	17.98	155.88%
持仓量(万手)	67.26	4.38	6.96%	150.88	2.82	1.90%
最低	596.0	3.0	0.51%	82.68	1.03	1.26%
最高	609.5	2.5	0.41%	84.00	0.87	1.05%

海运费(美元/吨) 美元/吨

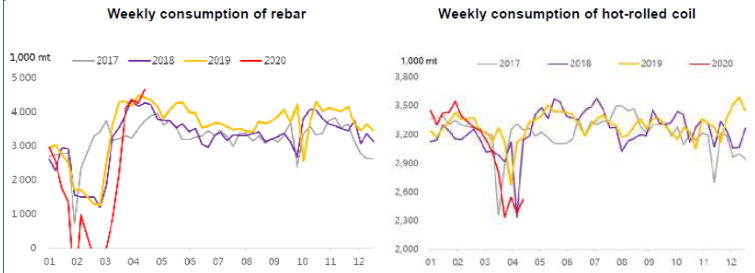


铁矿石进口量(百万吨) 百万吨

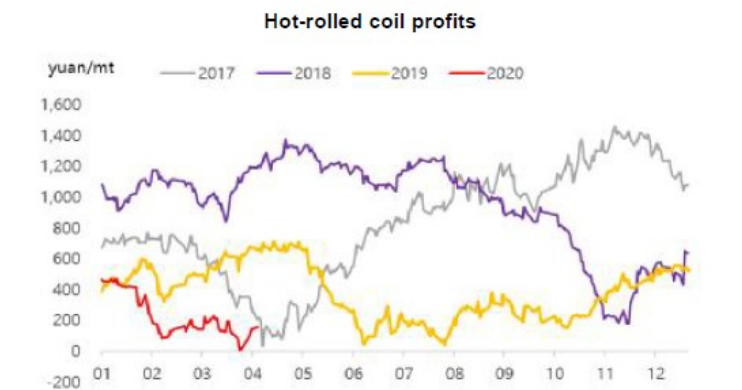
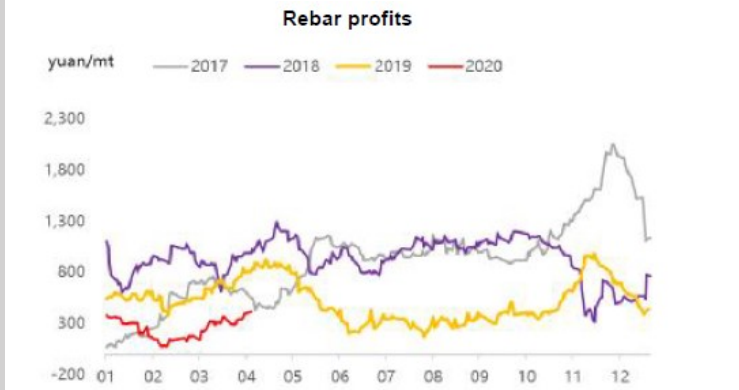


国内钢材现货市场

钢材现货市场 (元/吨)			
产品	10/4/2020	涨跌	涨跌幅 %
螺纹 HRB400 φ18mm	3,480.0	60	1.75%
线材 Q300 φ6.5mm	3,630.0	70	1.97%
热卷 Q235/SS400 5.5mm*1500*C	3,300.0	100	3.13%
冷卷 SPCC/ST12 1.0mm*1250*2500	3,690.0	10	0.27%
中厚板 Q235B 20mm	3,590.0	10	0.28%
镀锌 ST02Z 1.0mm*1000*C	4,010.0	0	0.00%
彩涂板	6,450.0	-100	-1.53%



国内钢厂利润



国内钢厂利润

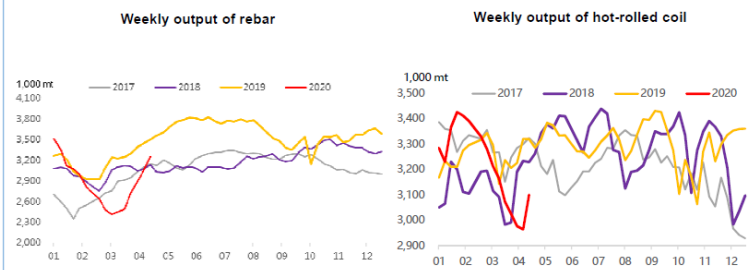
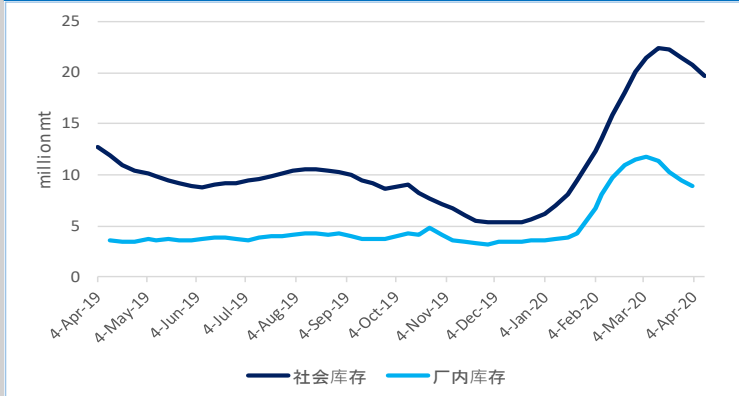
SMM 钢铁成本利润跟踪-螺纹钢和热卷 (元/吨)			
品目	Price	Change	Note
62%港口现货指数折美金 (美元/干吨)	83.90	1.70	
焦炭	1,710	-50	唐山二级冶金焦, 含税
废钢	1,870	-190	张家港废钢6mm, 不含税
钢坯成本	2,843	-20	Q234, 含税
长流程钢厂螺纹钢成本	3,062	-22	理计, 含税
长流程钢厂螺纹钢盈利	408	72	基于上海现货价格, 含税
长流程钢厂热轧板卷成本	3,139	-20	过磅, 含税
长流程钢厂热轧板卷盈利	161	120	基于上海现货价格, 含税

备注: 1.表格中成本计算基本当天市场价格, 不包含管理费用、销售费用、财务成本以及折旧费用。
2.成本为SMM调研的国内大中型钢厂平均成本

国内钢厂利润



钢铁库存



IRON ORE INDEX SPECIFICATIONS, COMPILATION RATIONALE AND DATA EXCLUSIONS

铁矿石指数规格 (港口现货和漂货)

	65% Fe Fines	62% Fe Fines	58% Fe Fines	62.5% Fe Lump
铁品位 %	65.00	62.00	58.00	62.50
铝 %	1.40	2.25	2.25	1.50
硅 %	1.50	4.00	5.50	3.50
磷 %	0.06	0.09	0.05	0.08
硫 %	0.01	0.02	0.02	0.02
水分子 %	8.00	8.00	9.00	4.00
粒度	90%以上粒度小于10mm, 40%以下粒度小于150微米			粒度 < 6.3mm 比例不超过 15% 粒度 > 31.13mm 比例不超过 1%
港口	青岛港 (车板价&CFR价格)			青岛港口车板价
日期 (漂货)	4周以内装船, 8周以内发运			两周内交货
付款方式	即期信用证			即期信用证/付现交单

MMI港口现货指数汇编取自于铁矿石产业链客户提供的港口现货成交, 包括贸易商, 矿山和钢厂的成交数据。MMI获取成交数据之后先进行标准化, 剔除不符合标准数据之后, 再根据成交量算出加权平均价格。

想要获取MMI铁矿石港口现货指数方法论, 请见网址: www.mmiprices.com

数据排除*

	62%	58%	65%
港口指数	0	0	0
海运指数	0		0
块矿指数 62.5	0		

数据排除*

*当日指数计算若发现成交数据异常且无法被核实的将会被排除在外, 不纳入指数计算。

IRON ORE DOMESTIC CONCENTRATE INDEX CALCULATION METHODOLOGY

国内矿价格指数: SMM通过采集河北, 辽宁, 山东和安徽四个省份, 25个地区(精粉产量占全国总产量53%)国内铁精粉成交价格作为国内铁矿石价格指数的数据来源; 通过不同地区和不同品位计算得出综合价格指数; 统一换算湿基含税标准价格后再根据各个地区民营矿山产能作为权重, 通过加权计算得出国内矿价格指数。

各品种价格估值所适用的指标均值

港口现货指标

14-Apr-20	各品种当前指标				
	铁品位	铝	硅	磷	水分子
罗伊山粉	60.70%	2.24%	4.89%	0.060%	9.33%
SIMEC 粉	60.00%	2.30%	6.30%	0.060%	6.00%
PB 粉	61.48%	2.35%	3.87%	0.101%	9.30%
纽曼粉	62.31%	2.34%	4.25%	0.083%	7.85%
麦克粉	60.75%	2.34%	4.70%	0.076%	7.96%
金布巴粉	60.22%	3.15%	4.88%	0.114%	7.81%
卡粉	65.32%	1.35%	1.54%	0.075%	8.20%
巴粗	62.00%	1.00%	6.50%	0.040%	6.00%
巴混	62.82%	1.50%	4.63%	0.085%	8.40%
RTX 粉	61.00%	3.10%	4.50%	0.135%	7.50%
西皮粉	60.10%	2.30%	4.70%	0.075%	8.50%
14-Apr-20	58%指数所适用的产品规格				
	铁品位	铝	硅	磷	水分子
超特粉	56.70%	3.09%	6.18%	0.061%	9.14%
FMG 混合粉	58.12%	2.65%	5.59%	0.058%	8.07%
罗布河粉	56.31%	3.17%	5.64%	0.041%	9.10%
西部粉	57.88%	2.87%	7.50%	0.062%	7.45%
阿特拉斯粉	58.00%	1.85%	5.50%	0.090%	9.00%
杨迪粉	57.11%	1.58%	6.42%	0.034%	9.01%

海漂货指标

	各品种当前指标				
	铁品位	铝	硅	磷	水分子
罗伊山粉	60.70%	2.30%	4.90%	0.055%	8.00%
SIMEC 粉	60.00%	2.30%	6.30%	0.060%	6.00%
PB 62 粉	62.00%	2.60%	4.30%	0.090%	10.00%
纽曼粉	62.40%	2.20%	4.30%	0.080%	6.40%
麦克粉	61.00%	2.70%	4.70%	0.110%	9.30%
金布巴粉	59.50%	3.70%	5.80%	0.135%	8.30%
卡粉	65.10%	1.50%	1.70%	0.080%	8.50%
巴粗	62.00%	1.00%	6.50%	0.040%	6.00%
巴混	62.50%	1.50%	5.00%	0.070%	7.00%
RTX 粉	61.00%	3.10%	4.50%	0.135%	7.50%
西皮粉	60.10%	2.30%	4.70%	0.075%	8.50%

彭博

PORT STOCK INDICES				SEABORNE INDICES	
FOT Qingdao (RMB/wet tonne)		CFR Qingdao Equivalent (USD/dry tonne)		CFR Qingdao (USD/DMT)	
IOPI62	IRCNQ001		IRCNQ004	IOSI62	IRCN0034
IOPI58	IRCNQ002		IRCNQ005	IOSI65	IRCN0035
IOPI65	IRCNQ003		IRCNQ006		
IOPLI62	IRCN0036		IRCN0037		

联系我们

MMI 新加坡办: 新加坡克罗斯街8号, 宏利大厦28层 电话: +65 6850 7629, 邮箱: Jarek@mmiprices.com
 SMM 新加坡办: 新加坡克罗斯街8号, 宏利大厦28层 电话: +65 6850 7630, 邮箱: service.en@smm.cn
 SMM 上海办: 上海市浦东新区峨山路91弄20号陆家嘴软件园9号楼南区9层 电话: +86 021 5155 0306 邮箱: service.en@smm.cn

访问www.mmiprices.com获取完整的索引价格历史记录和每日报告存档

本报告系MMI独家汇编, 报告中观点、数据等均仅供参考, 风险自负。MMI依法享有著作权, 未经书面许可, 不得转载、修改、销售、转让、展示、翻译、汇编和传播。