



MMi Dashboard



铁矿石价格指数

62%铁矿石港口现货指数 (青岛港车板价, 元/吨)



698

1 0.14%

23/10/2019

65%铁矿石港口现货指数 (青岛港车板价, 元/吨)



736

-1 -0.14%

23/10/2019

58%铁矿石港口现货指数 (青岛港车板价, 元/吨)



635

13 2.09%

23/10/2019

62%铁矿石海漂指数 (CFR青岛港口, 美元/干吨度)



88.25

0.95 1.09%

23/10/2019

65%铁矿石海漂指数 (CFR青岛港口, 美元/干吨度)



95.20

0.55 0.58%

23/10/2019

62.5 块矿 (青岛港车板价, 元/吨)



830

-9 -1.07%

2019/10/18 每周五

交易所期货合约

DCE Iron Ore 62% Fines
I2001 (Jan) RMB/t (3pm close)

620.50

4.50 0.73%

23/10/2019

(3pm close)

SGX Iron Ore (CFR Qingdao) 62% Fe Fines
November'19 USD/dmt

84.00

0.42 0.50%

23/10/2019

(5.30 pm Print)

RB2001合约



3312

-6.00 -0.18%

23/10/2019

(3pm close)

海运费

C3 图巴朗-青岛 USD/t



20.17

-0.68 -3.24%

22/10/2019

C5 西澳-青岛 USD/t



8.86

-0.13 -1.46%

22/10/2019

螺纹钢价格 (元/吨)



3670

-70 -1.87%

2019/10/18(每周五)

库存水平

铁矿石港口库存 (35港)



117.51

0.87 0.75%

2019/10/18 每周五

百万吨

钢材库存 (百万吨)



12.44

-0.71 -5.43%

2019/10/18(每周五)

热卷价格 (元/吨)



3510

-60 -1.68%

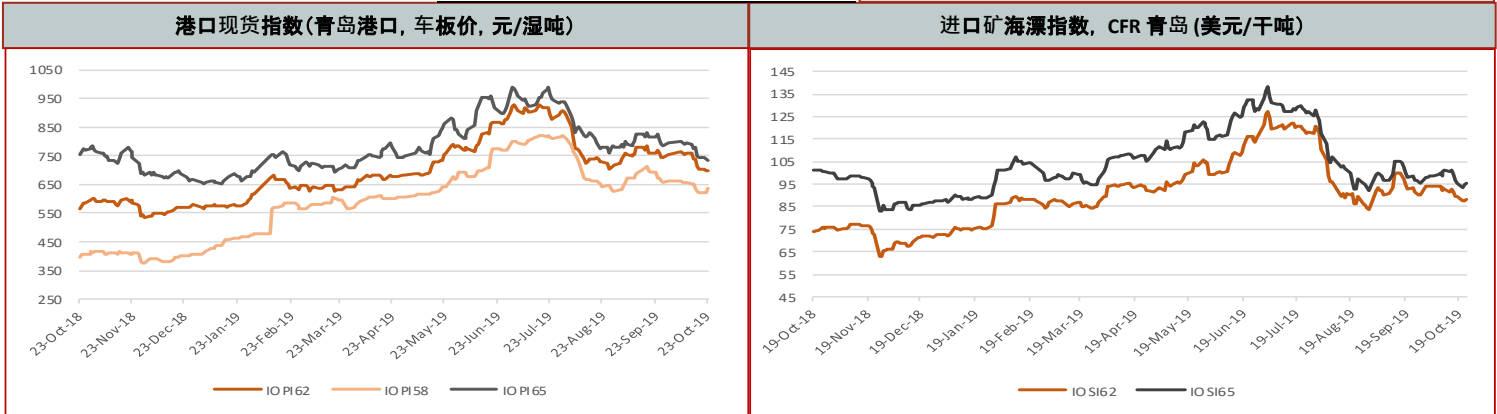
2019/10/18(每周五)

进口矿港口现货指数 (IOPI)															
23/10/2019		青 岛 港 (车 板 价 · 元 / 吨 , 湿 基 含 税)							港 口 现 货 指 数 折 美 金 (美 元 / 干 吨 , 不 含 税) ¹						
港 口 现 货	铁 品 位		较 前 一 日	涨 跌 幅 %	月 均 值	年 均 值	最 低 ²	最 高 ²		较 前 一 日	涨 跌 幅 %	月 均 值	年 均 值	最 低 ²	最 高 ²
IOPI62	62% Fe Fines	698	1	0.1%	733	728	535	928	91.09	0.03	0.0%	95.93	97.33	68.5	126.12
IOPI58	58% Fe Fines	635	13	2.1%	642	640	375	823	83.43	1.69	2.1%	84.42	85.68	46.88	112.44
IOPI65	65% Fe Fines	736	-1	-0.1%	770	796	654	992	96.26	-0.25	-0.3%	100.98	106.81	85.47	135.34

IRON ORE SEABORNE INDEX (IOSI)								每日综述							
23/10/2019		青岛港 (CFR, 美元/干吨)							受昨夜盘拉涨带动, 今早盘港口现货市场部分商家报价稳中探涨, 早间便有成交陆续达成。山东地区P8粉今有780元/吨成交, 唐山地区P8680-682元/吨成交, 价格小幅上扬。但因唐山地区限产延迟至24日12时, 多数钢厂仍以按需采购为主, 整体成交较昨好转。华北某钢厂表示, 考虑到后期采暖季或有不定期限产以及限运措施, 目前计划开始逐渐增加厂内库存。根据SMM数据模型测算, 以87美金矿计算, 当前长流程钢厂螺纹钢利润维持400元/吨, 钢厂生产积极性依然较高, 对于铁矿需求维持高位。						
港口现货	铁品位	较前一日	涨跌幅%	月均值	年均值	最低 ²	最高 ²								
IOSI62	62% Fe Fines	88.25	0.95	1.09%	91.88	95.15	62.95	127.50							
IOSI65	65% Fe Fines	95.20	0.55	0.58%	98.23	106.71	83.20	137.95							

铁矿石港口现货块矿指数 (IOPLI)														
2019/10/18 每周五		青 岛 港 (车板价 · 元/吨, 湿基含税)							青 岛 港 (CFR, 美元/干吨, 不含税) ³					
港 口 现 货	铁品位	周 环 比	涨跌幅%	月 均 值	年 均 值	最低 ²	最高 ²	周 环 比	涨跌幅%	月 均 值	年 均 值	最低 ²	最高 ²	
IOPLI62	62.5% Fe Lump	830	-9	-1.1%	835	887	710	101.82	-1.15	-1.12%	102.39	112.48	88.56	133.81
国内精粉价格指数 (CIP)														

2019/10/18(每周五)				元/吨 (不含税) ³				美元/吨 (不含税) ³			
省份	地区	铁精粉	备注	周五	环比	最低 ²	最高 ²	周五	环比	最低 ²	最高 ²
河北	邯邢	66% Fe	干基	852	-0.6%	644	1032	120.45	-0.59%	93.58	150.03
河北	迁安	65% Fe	干基	905	0.0%	690	960	127.95	-0.01%	100.26	139.35
辽宁	鞍山	65% Fe	湿基	650	0.0%	535	745	91.90	-0.01%	77.39	104.66
山东	淄博	65% Fe	干基	895	0.0%	740	1040	126.53	-0.01%	106.55	151.33
2019/10/18(每周五)				本周	周环比%	最低 ²	最高 ²	¹ 汇率: 人民币/美元=7.0578 ² 过去12个月 ³ 每周汇率均值: 人民币/美元=7.0732			
国内矿价格综合指数				761.97	1.0%	609.04	859.50				



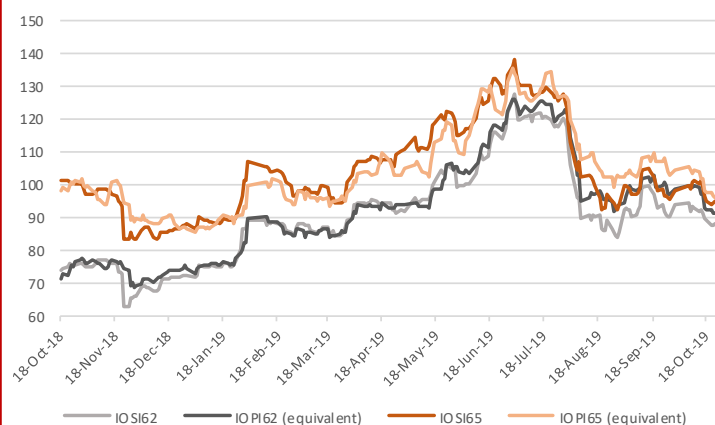
铁矿石港口现货指数月度, 季度, 年度均值															
23/10/2019		青 岛 港 (车 板 价 · 元 / 吨 , 湿 基 含 税)							港 口 现 货 指 数 折 美 金 (美 元 / 干 吨 , 不 含 税)						
港 口 现 货	铁 品 位	五 月	六 月	七 月	八 月	月 累 计	季 度 至 今 年 初 至 今	六 月	七 月	八 月	九 月	月 累 计	季 度 至 今 年 初 至 今		
IOPI62	62% Fe Fines	825	909	759	758	733	733	728	98.40	111.42	123.29	100.18	95.93	95.93	97.33
IOPI58	58% Fe Fines	726	809	691	674	642	642	640	86.39	98.60	110.47	91.86	84.42	84.42	85.68
IOPI65	65% Fe Fines	901	954	823	803	770	770	796	110.00	121.97	129.53	108.92	100.98	100.98	106.81

进口矿海漂指数月度, 季度, 年度均值									海运费 (美元/吨)					
23/10/2019									22/10/2019		海运费 - 干散货 美元/湿吨			
		青岛港 (CFR, 美元/干吨)												
港口 现货指数	铁品位	六月	七月	八月	九月	月 累 计	季度至今年初至今			变化	涨跌幅 %	最低 ²	最高 ²	
IOSI62	62% Fe Fines	108.57	120.82	92.61	93.76	91.88	91.88	95.15	西澳-青岛	8.86	-0.13	-1.46%	4.39	11.42
IOSI65	65% Fe Fines	124.49	129.53	101.34	99.42	98.23	98.23	106.71	图巴朗-青岛	20.17	-0.68	-3.24%	11.61	29.10

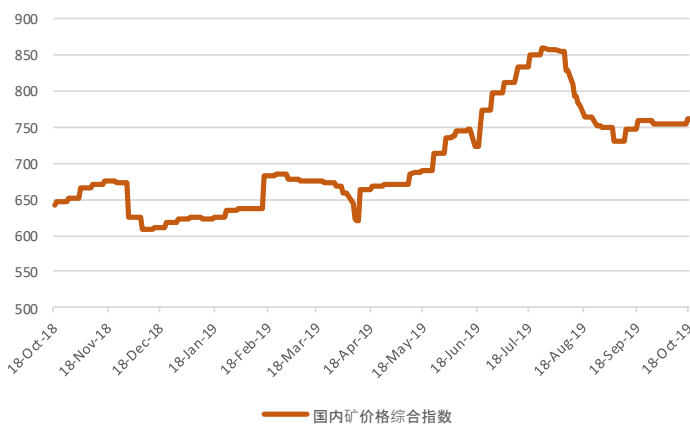
铁矿石港口现货块矿指数均值(月度、季度, 年初至今)															
2019/10/18 每周五		青 岛 港 (车 板 价 · 元 / 吨 , 湿 基 含 税)							青 岛 港 (CFR , 美 元 / 干 吨 , 不 含 税) ¹						
港 口 现 货	铁 品 位	六 月	七 月	八 月	九 月	月 累 计	季 度 至 今	年 初 至 今	六 月	七 月	八 月	九 月	月 累 计	季 度 至 今	年 初 至 今
IOPLI62	62.5% Fe Lump	1009	1046	870	803	835	835	887	128.00	132.99	108.80	98.44	102.39	102.39	112.48

指数溢价/折扣							
23-Oct-19		港口 现货指数 (元/湿吨)		23-Oct-19		青 岛 港 (CFR, 美元/干吨)	
索引	铁品位	与 IOPI62 价差	与 IOPI62 价差 (涨跌幅)	索引	铁品位	与 IOSI62 价差	与 IOSI62 价差 (涨跌幅)
IOPI58	58% Fe Fines	-63	-9.03%	IOSI65	65% Fe Fines	6.95	7.88%
IOPI65	65% Fe Fines	38	5.44%				

港口现货指数折美金与海漂指数走势 (美元/吨)



国内精粉价格指数(元/吨, 湿基含税)



各品种现货价格估值

23-Oct-19	港口现货指数 (元/湿吨)			23-Oct-19	青岛港 (CFR, 美元/干吨)		
	现货价格	变化	与 IOPI62 价差		现货价格	变化	与 IOPI62 价差
罗伊山粉	676	7	-22	罗伊山粉	85.46	0.95	-2.79
SIMEC 粉	677	19	-21	SIMEC 粉	82.66	0.95	-5.59
PB 粉	674	1	-24	PB 粉	86.84	0.95	-1.41
纽曼粉	704	1	6	纽曼粉	88.65	0.95	0.40
麦克粉	685	7	-13	麦克粉	84.96	0.95	-3.29
金步巴粉	622	6	-76	金步巴粉	74.56	0.95	-13.69
卡粉	738	-2	40	卡粉	94.92	0.95	6.67
巴粗	704	15	6	巴粗	85.75	0.95	-2.50
巴混	704	2	6	巴混	88.00	0.95	-0.25
RTX 粉	648	6	-50	RTX 粉	79.66	0.95	-8.59
西皮粉	668	9	-30	西皮粉	85.16	0.95	-3.09

23-Oct-19	港口现货指数 (元/湿吨)		
	现货价格	变化	与 IOPI58 价差
超特粉	567	6	-68
FMG 混合粉	631	12	-4
罗布河粉	575	8	-60
西部粉	577	7	-58
阿特拉斯粉	567	6	-68
杨迪粉	605	10	-30

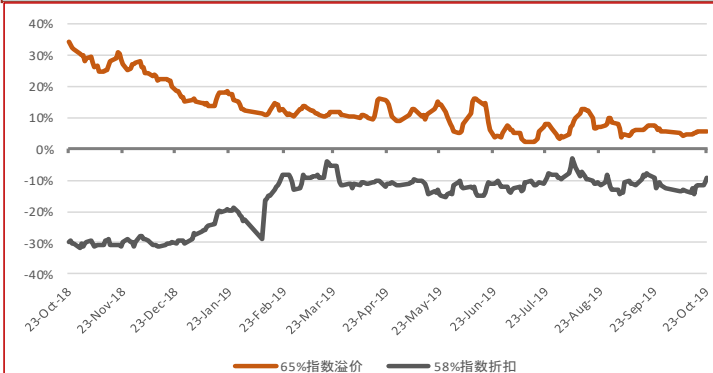
铁硅铝磷磷调

				美元指数 (美元/干吨度)			
适用范围		变化		适用范围		变化	
每1% 铁调	High Grade Fe 60 - 63%	11.00	-2.00	每1% 铁调	High Grade Fe 60 - 63%	1.00	0.00
	High Grade Fe 63 - 64%	7.00	0.00		High Grade Fe 63 - 64%	1.25	0.00
	High Grade Fe 64 - 65%	7.00	0.00		High Grade Fe 64 - 65%	1.25	0.00
	High Grade Fe 65 - 65.5%	7.00	0.00		High Grade Fe 65 - 65.5%	1.25	0.00
	Low Grade Fe	18.00	2.00	每1% 铝调	High Fe Grade Al <2.25%	1.00	0.00
每1% 铝调	High Fe Grade Al <2.25%	3.00	-1.00		High Fe Grade Al 2.25-4%	2.75	0.00
	High Fe Grade Al 2.25-4%	32.00	0.00		High Fe Grade Si <4%	1.00	0.00
	Low Fe Grade Al <2.25%	2.00	0.00		High Fe Grade Si 4 - 6.5%	1.50	0.00
	Low Fe Grade Al 2.25-4%	39.00	3.00	每0.01% 磷调	High Fe Grade 0.09%<P<0.115%	0.00	0.00
每1% 硅调	High Fe Grade Si <4%	4.00	0.00		High Fe Grade 0.115%<P<0.15%	2.25	0.00
	High Fe Grade Si 4-6.5%	5.00	-6.00				
	Low Fe Grade	21.00	2.00				
每0.01% 磷调	High Fe Grade 0.09%<P<0.115%	5.00	0.00				
	High Fe Grade 0.115%<P<0.15%	0.00	0.00				
	Low Fe Grade 0.09%<P<0.1%	0.00	0.00				

与青岛港口价差 元/湿吨

港口	变化	港口	变化	港口	变化	港口	变化
鲅鱼圈	-50.00	防城港	-5.00	岚山	0.00	青岛	0.00
北仑	5.00	江阴	-30.00	连云港	0.00	日照	0.00
曹妃甸	-10.00	京唐	-10.00	马迹山	0.00	蛇口港	0.00
大连	-50.00	岚桥	0.00	南通	-10.00	天津	-20.00

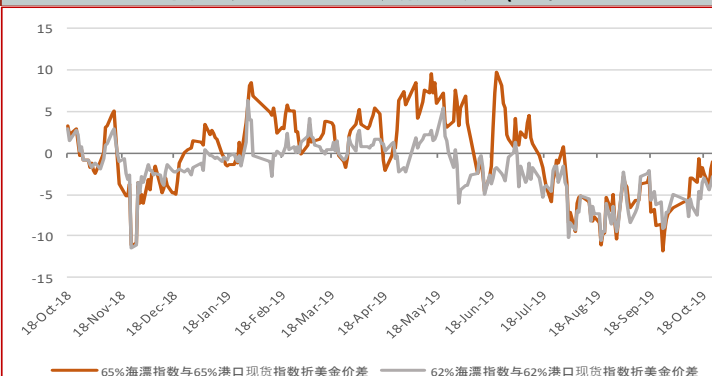
指数溢价/折扣



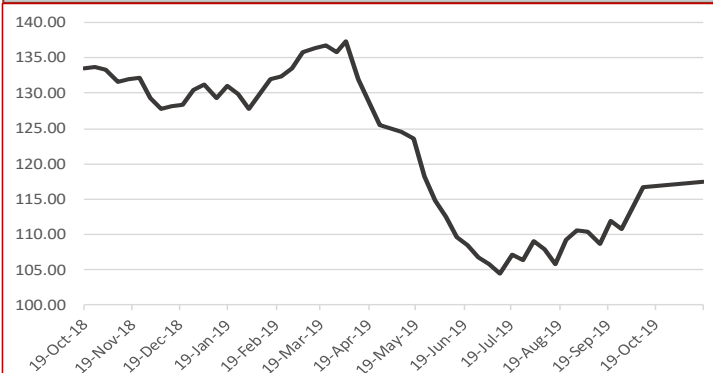
铁矿石港口现货块矿溢价(元/千吨度)



海漂指数与港口现货指数折美金价差(美元/吨)



港口库存总计(35港) 百万吨



大商所收盘价—新交所掉期



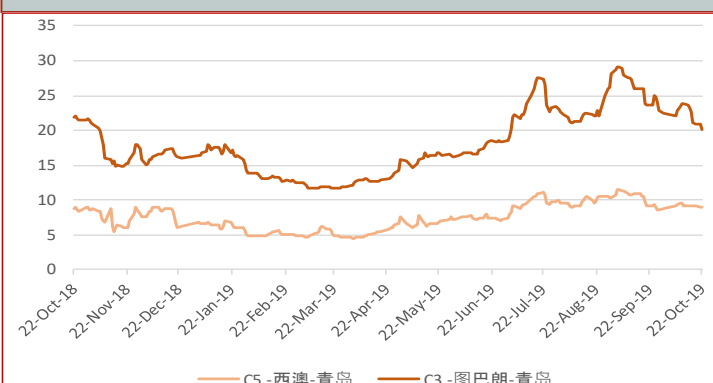
港口库存(百万吨)

18/10/2019				
港口	本周	涨跌幅%	最低 ²	最高 ²
京唐	16.68	10.03%	10.80	16.68
青岛	13.50	-3.30%	12.38	19.01
曹妃甸	16.72	0.00%	14.32	19.96
天津	7.40	1.79%	6.37	10.05
日照	13.66	4.75%	11.41	17.10
35港口总计	117.51	0.75%	104.40	137.30

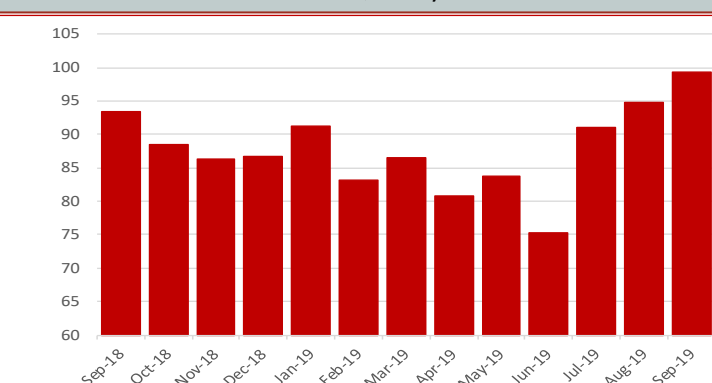
期货合约

	大商所			新交所		
	2019/10/23(下午三点)			2019/10/23 5:30 pm		
日期	合约	较前一交易日	涨跌幅%	十一月 2019	较前一日	涨跌幅%
收盘价	620.5	4.5	0.73%	84.00	0.42	0.50%
成交量(万手)	210.11	15.5	7.98%	13.13	-7.06	-34.97%
持仓量(万手)	167.86	-1.9	-1.10%	126.67	-3.66	-2.81%
最低	615.5	8.0	1.32%	83.43	0.93	1.13%
最高	628.0	9.0	1.45%	84.95	1.18	1.41%

海运费(美元/吨) 美元/吨



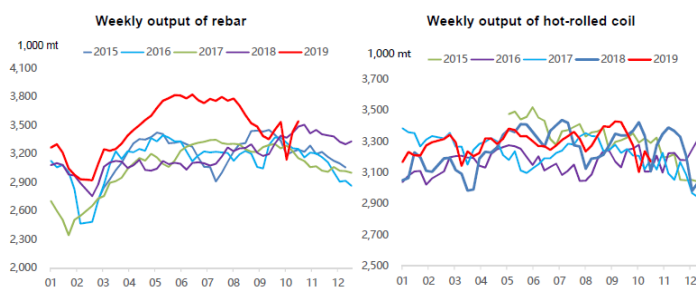
铁矿石进口量(百万吨) 百万吨



国内钢材现货市场

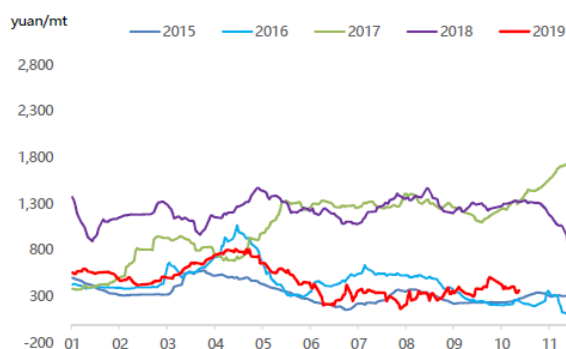
钢材现货市场 (元/吨)

产品	18/10/2019	涨跌	涨跌幅 %
螺纹 HRB400 ϕ 18mm	3,670.0	-70	-1.87%
线材 Q300 ϕ 6.5mm	4,040.0	-60	-1.46%
热卷 Q235/SS400 5.5mm*1500*C	3,510.0	-60	-1.68%
冷卷 SPCC/ST12 1.0mm*1250*2500	4,240.0	-30	-0.70%
中厚板 Q235B 20mm	3,700.0	-60	-1.60%
镀锌 ST02Z 1.0mm*1000*C	4,430.0	-60	-1.34%
彩涂板	6,900.0	50	0.73%

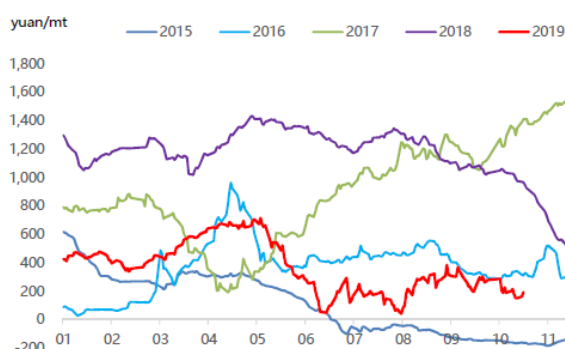


国内钢厂利润

Rebar profits



Hot-rolled coil profits



国内钢厂利润

SMM 钢铁成本利润跟踪-螺纹钢和热卷 (元/吨)

品目	Price	Change	Note
62%港口现货指数折美金 (美元/干吨)	89.50	-4.10	
焦炭	1,910	0	唐山二级冶金焦, 含税
废钢	2,280	-100	张家港废钢6mm, 不含税
钢坯成本	3,011	-72	Q234, 含税
长流程钢厂螺纹钢成本	3,250	-73	理计, 含税
长流程钢厂螺纹钢盈利	370	-17	基于上海现货价格, 含税
长流程钢厂热轧板卷成本	3,327	-72	过磅, 含税
长流程钢厂热轧板卷盈利	193	-8	基于上海现货价格, 含税

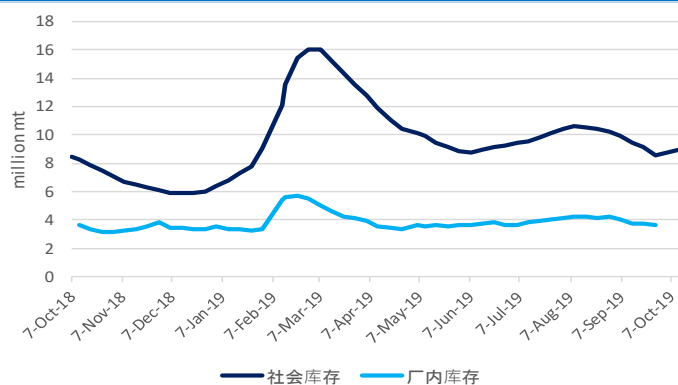
备注: 1.表格中成本计算基本当天市场价格, 不包含管理费用、销售费用、财务成本以及折旧费用。

2.成本为SMM调研的国内大中型钢厂平均成本

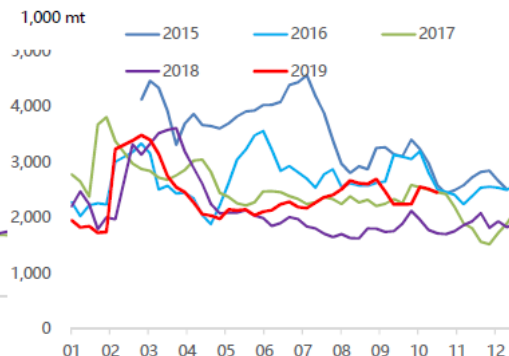
国内钢厂利润



钢铁库存



In-plant inventory of rebar



IRON ORE INDEX SPECIFICATIONS, COMPILATION RATIONALE AND DATA EXCLUSIONS

铁矿石指数规格（港口现货和漂货）					MMi港口现货指数汇编取自于铁矿石产业链客户提供的港口现货成交, 包括贸易商, 矿山和钢厂的成交数据。MMi获取成交数据之后先进行标准化, 剔除不符合标准数据之后, 再根据成交量算出加权平均价格。 想要获取MMi铁矿石港口现货指数方法论, 请见网址: www.mmiprices.com
	65% Fe Fines	62% Fe Fines	58% Fe Fines	62.5% Fe Lump	
铁品位 %	65.00	62.00	58.00	62.50	
铝 %	1.40	2.25	2.25	1.50	
硅 %	1.50	4.00	5.50	3.50	
磷 %	0.06	0.09	0.05	0.08	
硫 %	0.01	0.02	0.02	0.02	
水分子 %	8.00	8.00	9.00	4.00	
粒度	90%以上粒度小于10mm, 40%以下粒度小于150微米			力度 < 6.3mm比例不超过15 %	
港口	青岛港（车板价&CFR价格）			力度 > 31.13mm比例不超过青岛港口车板价	
日期（漂货）	4周以内装船, 8周以内发运			两周内交货	
付款方式	即期信用证			即期信用证/付现交单	

数据排除*			
	62%	58%	65%
港口指数	0	0	0
海运指数	0		0
块矿指数 62.5	0		

数据排除*

*当日指数计算 若发现成交数据异常且无法被核实的将会被排除在外, 不纳入指数计算。

IRON ORE DOMESTIC CONCENTRATE INDEX CALCULATION METHODOLOGY

国内矿价格指数:SMM通过采集河北, 辽宁, 山东和安徽四个省份, 25个地区(精粉产量占全国总产量53%)国内铁精粉成交价格作为国内铁矿石价格指数的数据来源;通过不同地区和不同品位计算得出综合价格指数;统一换算湿基含税标准价格后再根据各个地区民营矿山产能作为权重, 通过加权计算得出国内矿价格指数。

各品种价格估值所适用的指标均值

港口现货指标						海漂货指标					
23-Oct-19	各品种当前指标						各品种当前指标				
	铁品位	铝	硅	磷	水分子		铁品位	铝	硅	磷	水分子
罗伊山粉	61.16%	2.25%	4.61%	0.052%	9.35%	罗伊山粉	60.70%	2.30%	4.90%	0.055%	8.00%
SIMEC 粉	60.00%	2.30%	6.30%	0.060%	6.00%	SIMEC 粉	60.00%	2.30%	6.30%	0.060%	6.00%
PB 粉	61.54%	2.40%	3.68%	0.097%	9.58%	PB 62 粉	62.00%	2.60%	4.30%	0.090%	10.00%
纽曼粉	62.50%	2.19%	4.13%	0.092%	7.74%	纽曼粉	62.80%	2.20%	4.30%	0.080%	6.40%
麦克粉	60.88%	2.25%	4.62%	0.080%	7.61%	麦克粉	61.00%	2.70%	4.70%	0.110%	9.30%
金布巴粉	60.48%	3.05%	4.60%	0.118%	7.70%	金布巴粉	59.50%	3.70%	5.80%	0.135%	8.30%
卡粉	65.44%	1.29%	1.34%	0.078%	8.22%	卡粉	65.10%	1.50%	1.70%	0.080%	8.50%
巴粗	62.00%	1.00%	6.50%	0.040%	6.00%	巴粗	62.00%	1.00%	6.50%	0.040%	6.00%
巴混	62.92%	1.54%	4.60%	0.069%	8.39%	巴混	62.50%	1.50%	5.00%	0.070%	7.00%
RTX 粉	61.00%	3.10%	4.50%	0.135%	7.50%	RTX 粉	61.00%	3.10%	4.50%	0.135%	7.50%
西皮粉	60.10%	2.30%	4.70%	0.075%	8.50%	西皮粉	60.10%	2.30%	4.70%	0.075%	8.50%
23-Oct-19	58%指数所适用的产品规格										
	铁品位	铝	硅	磷	水分子						
超特粉	56.56%	3.05%	6.24%	0.051%	8.14%						
FMG 混合粉	58.17%	2.65%	5.44%	0.057%	7.90%						
罗布河粉	56.28%	2.91%	5.58%	0.035%	9.29%						
西部粉	57.88%	2.87%	7.50%	0.062%	7.45%						
阿特拉斯粉	56.59%	2.55%	7.14%	0.080%	8.46%						
杨迪粉	57.23%	1.58%	6.35%	0.041%	9.02%						

彭博

PORT STOCK INDICES			SEABORNE INDICES	
	FOT Qingdao (RMB/wet tonne)	CFR Qingdao Equivalent (USD/dry tonne)		CFR Qingdao (USD/DMT)
IOPI62	IRCNQ001	IRCNQ004	IOSI62	IRCN0034
IOPI58	IRCNQ002	IRCNQ005	IOSI65	IRCN0035
IOPI65	IRCNQ003	IRCNQ006		
IOPLI62	IRCN0036	IRCN0037		

联系我们

MMI 新加坡办:新加坡克罗斯街8号, 宏利大厦28层 电话:+65 6850 7629, 邮箱:Jarek@mmiprices.com
SMM 新加坡办:新加坡克罗斯街8号, 宏利大厦28层 电话:+65 6850 7630, 邮箱:service.en@smm.cn
SMM 上海办:上海市浦东新区峨山路91弄20号陆家嘴软件园9号楼南区9层 电话:+86 021 5155 0306 邮箱:service.en@smm.cn

访问www.mmiprices.com获取完整的索引价格历史记录和每日报告存档

本报告系MMI独家汇编, 报告中观点、数据等均仅供参考, 风险自负。MMI依法享有著作权, 未经书面许可, 不得转载、修改、销售、转让、展示、翻译、汇编和传播。