

## 铁矿石价格指数

62%铁矿石港口现货指数 (青岛港车板价·元/吨)



706

8 1.15%

7/1/2020

65%铁矿石港口现货指数 (青岛港车板价·元/吨)



798

7 0.88%

7/1/2020

58%铁矿石港口现货指数 (青岛港车板价·元/吨)



604

6 1.00%

7/1/2020

62%铁矿石海漂指数 (CFR青岛港口, 美元/干吨度)



94.75

0.00 0.00%

7/1/2020

65%铁矿石海漂指数 (CFR青岛港口, 美元/干吨度)



107.25

0.20 0.19%

7/1/2020

62.5块矿 (青岛港车板价·元/吨)



859

29 3.49%

2020/01/03 每周五

## 交易所期货合约

DCE Iron Ore 62% Fines  
I2005 (May) RMB/t (3pm close)

666.50

-1.50 -0.22%

7/1/2020

(3pm close)

SGX Iron Ore (CFR Qingdao) 62% Fe Fines  
February'20 USD/dmt

92.80

-0.03 -0.03%

7/1/2020

(5.30 pm Print)

RB2005合约



3574

15.00 0.42%

7/1/2020

(3pm close)

## 海运费

C3 图巴朗-青岛 USD/t



18.39

-0.07 -0.41%

06/01/2020

C5 西澳-青岛 USD/t



6.73

-0.23 -3.26%

06/01/2020

## 钢材价格

螺纹钢价格 (元/吨)



4120

420 11.35%

2020/01/03每周五)

## 库存水平

铁矿石港口库存 (35港)



115.41

-1.63 -1.39%

2020/01/03 每周五

百万吨

钢材库存 (百万吨)



9.74

0.57 6.17%

2020/01/03每周五)

## 钢材价格

热卷价格 (元/吨)



3690

-210 -5.38%

2020/01/03每周五)

## 进口矿港口现货指数 (IOPI)

7/1/2020		青岛港 (车板价·元/吨, 湿基含税)						港口现货指数折美金 (美元/干吨, 不含税) <sup>1</sup>							
港口现货	铁品位	较前一日	涨跌幅%	月均值	年均值	最低 <sup>2</sup>	最高 <sup>2</sup>	较前一日	涨跌幅%	月均值	年均值	最低 <sup>2</sup>	最高 <sup>2</sup>		
IOPI62	62% Fe Fines	706	8	1.1%	699	699	572	928	93.58	1.14	1.2%	92.60	92.60	75.08	126.12
IOPI58	58% Fe Fines	604	6	1.0%	596	596	425	823	80.38	0.87	1.1%	79.28	79.28	54.29	112.44
IOPI65	65% Fe Fines	798	7	0.9%	792	792	654	992	106.28	1.01	1.0%	105.44	105.44	86.52	135.34

## IRON ORE SEABORNE INDEX (IOSI)

## 每日综述

7/1/2020		青岛港 (CFR, 美元/干吨)						SMM跟踪数据显示, 12.29-1.4日共有91条船到达我国主要港口, 到港量预计为1388万吨, 到港量较上期增加219万吨; 唐山两港到港总量环比小幅增加, 山东主港环比增量明显。期间, 澳洲出港环比下降26万吨至1339万吨, 巴西出港预期环比下降10万吨至528万吨。今连铁窄幅震荡, 港口现货市场价格稳中探涨, 部分钢企采购陆续释放, 整体成交好转, 唐山地区PB粉价格较昨涨0.5元/吨。与此同时, 得益于当前钢厂利润400-500元/吨, 钢厂对于主流中高品矿需求旺盛, 进口矿价格仍存一定支撑。					
港口现货	铁品位	较前一日	涨跌幅%	月均值	年均值	最低 <sup>2</sup>	最高 <sup>2</sup>	较前一日	涨跌幅%	月均值	年均值	最低 <sup>2</sup>	最高 <sup>2</sup>
IOSI62	62% Fe Fines	94.75	0.00	0.00%	94.48	94.48	74.80	127.50					
IOSI65	65% Fe Fines	107.25	0.20	0.19%	106.88	106.88	88.15	137.95					

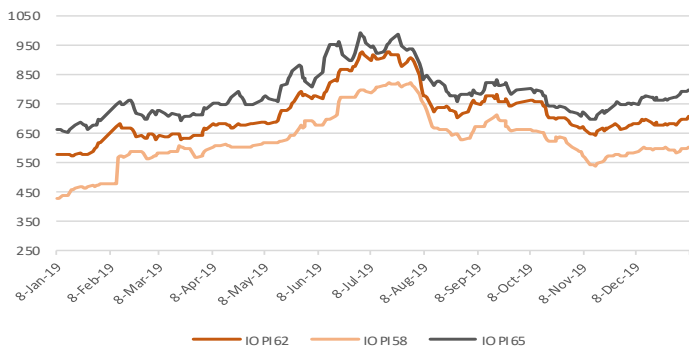
## 铁矿石港口现货块矿指数 (IOPLI)

2020/01/03 每周五		青岛港 (车板价·元/吨, 湿基含税)						青岛港 (CFR, 美元/干吨, 不含税) <sup>3</sup>							
港口现货	铁品位	周环比	涨跌幅%	月均值	年均值	最低 <sup>2</sup>	最高 <sup>2</sup>	周环比	涨跌幅%	月均值	年均值	最低 <sup>2</sup>	最高 <sup>2</sup>		
IOPLI62	62.5% Fe Lump	859	29	3.5%	859	859	763	1051	107.04	4.15	4.03%	107.04	107.04	93.24	133.81

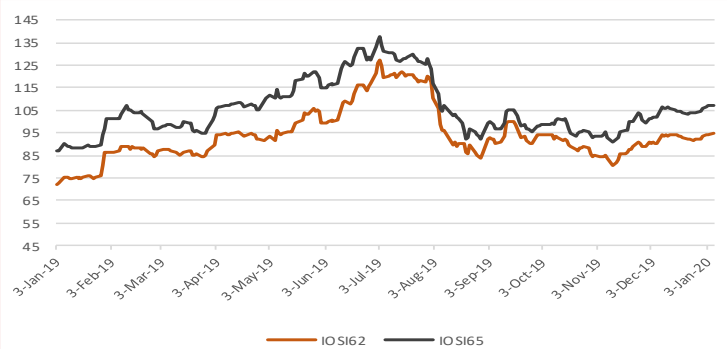
## 国内精粉价格指数 (CIP)

2020/01/03 每周五		元/吨 (不含税) <sup>3</sup>						美元/吨 (不含税) <sup>3</sup>			
省份	地区	铁精粉	备注	周五	环比	最低 <sup>2</sup>	最高 <sup>2</sup>	周五	环比	最低 <sup>2</sup>	最高 <sup>2</sup>
河北	邯邢	66% Fe	干基	828	-1.8%	689	1032	118.77	-1.38%	100.50	150.03
河北	迁安	65% Fe	干基	840	0.0%	735	960	120.49	0.40%	109.45	139.35
辽宁	鞍山	65% Fe	湿基	650	0.0%	535	745	93.24	0.40%	78.03	104.66
山东	淄博	65% Fe	干基	810	0.0%	740	1040	116.19	0.40%	107.93	151.33
2020/01/03 每周五		本周	周环比%	最低 <sup>2</sup>	最高 <sup>2</sup>	1 汇率: 人民币/美元=6.9690 <sup>2</sup> 过去12个月 <sup>3</sup> 每周汇率均值: 人民币/美元=6.9716					
国内矿价格综合指数		716.63	0.35%	609.04	859.50						

## 港口现货指数 (青岛港口, 车板价, 元/湿吨)



## 进口矿海漂指数, CFR 青岛 (美元/干吨)



## 铁矿石港口现货指数月度, 季度, 年度均值

7/1/2020		青岛港 (车板价·元/吨, 湿基含税)						港口现货指数折美金 (美元/干吨, 不含税)							
港口现货	铁品位	八月	十月	十一月	十二月	月累计	季度至今年初至今	八月	十月	十一月	十二月	月累计	季度至今年初至今		
IOPI62	62% Fe Fines	758	721	665	683	699	699	699	100.18	94.29	87.30	89.84	92.60	92.60	92.60
IOPI58	58% Fe Fines	674	636	567	592	596	596	596	91.86	83.57	74.67	78.18	79.28	79.28	79.28
IOPI65	65% Fe Fines	803	758	723	764	792	792	792	108.92	99.32	95.29	100.90	105.44	105.44	105.44

## 进口矿海漂指数月度, 季度, 年度均值

## 海运费 (美元/吨)

7/1/2020		青岛港 (CFR, 美元/干吨)						06/01/2020 海运费 - 干散货 美元/湿吨						
港口现货	铁品位	八月	十月	十一月	十二月	月累计	季度至今年初至今	变化		涨跌幅%	最低 <sup>2</sup>	最高 <sup>2</sup>		
IOSI62	62% Fe Fines	93.76	90.81	85.83	92.64	94.48	94.48	94.48	西澳-青岛	6.73	-0.23	-3.26%	4.39	11.42
IOSI65	65% Fe Fines	99.42	97.45	96.49	104.14	106.88	106.88	106.88	图巴朗-青岛	18.39	-0.07	-0.41%	11.61	29.10

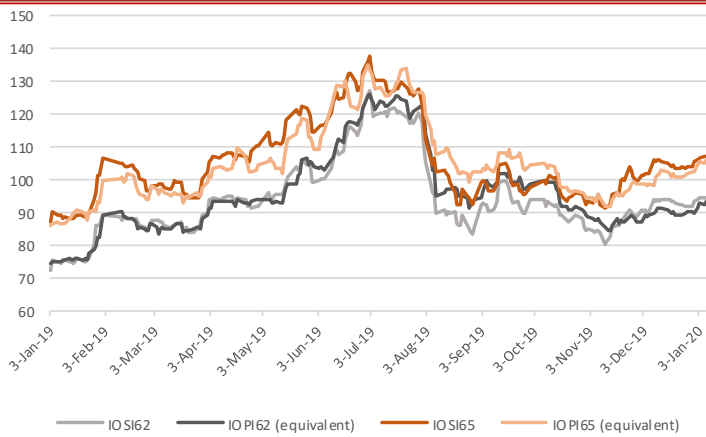
## 铁矿石港口现货块矿指数均值 (月度, 季度, 年初至今)

2020/01/03 每周五		青岛港 (车板价·元/吨, 湿基含税)						青岛港 (CFR, 美元/干吨, 不含税) <sup>1</sup>							
港口现货	铁品位	八月	十月	十一月	十二月	月累计	季度至今年初至今	八月	十月	十一月	十二月	月累计	季度至今年初至今		
IOPLI62	62.5% Fe Lump	803	829	794	825	859	859	859	132.99	108.80	98.44	97.89	107.04	107.04	107.04

## 指数溢价/折扣

7-Jan-20		港口现货指数 (元/湿吨)		7-Jan-20		青岛港 (CFR, 美元/干吨)	
索引	铁品位	与IOPI62价差	与IOPI62价差 (涨跌幅)	索引	铁品位	与IOSI62价差	与IOSI62价差 (涨跌幅)
IOPI58	58% Fe Fines	-102	-14.45%	IOSI65	65% Fe Fines	12.50	13.19%
IOPI65	65% Fe Fines	92	13.03%				

港口现货指数折美金与海漂指数走势(美元/吨)



国内精粉价格指数(元/吨, 湿基含税)



各品种现货价格估值

7-Jan-20 港口现货指数(元/湿吨)				7-Jan-20 青岛港(CFR, 美元/干吨)			
	现货价格	变化	与IOPI62价差		现货价格	变化	与IOSI62价差
罗伊山粉	658	5	-48	罗伊山粉	89.97	-0.32	-4.78
SIMEC 粉	637	8	-69	SIMEC 粉	86.30	-0.49	-8.45
PB 粉	686	8	-20	PB 粉	93.85	0.09	-0.90
纽曼粉	714	7	8	纽曼粉	96.67	0.21	1.92
麦克粉	669	4	-37	麦克粉	90.45	-0.14	-4.30
金步巴粉	617	9	-89	金步巴粉	80.95	0.24	-13.80
卡粉	806	7	100	卡粉	107.85	0.96	13.10
巴粗	719	8	13	巴粗	94.12	0.31	-0.63
巴混	741	10	35	巴混	96.37	0.31	1.62
RTX 粉	627	8	-79	RTX 粉	87.60	0.46	-7.15
西皮粉	657	8	-49	西皮粉	88.57	-0.47	-6.18

7-Jan-20 港口现货指数(元/湿吨)			
	现货价格	变化	与IOPI58价差
超特粉	563	6	-41
FMG 混合粉	609	6	5
罗布河粉	568	6	-36
西部粉	564	6	-40
阿特拉斯粉	553	7	-51
杨迪粉	579	6	-25

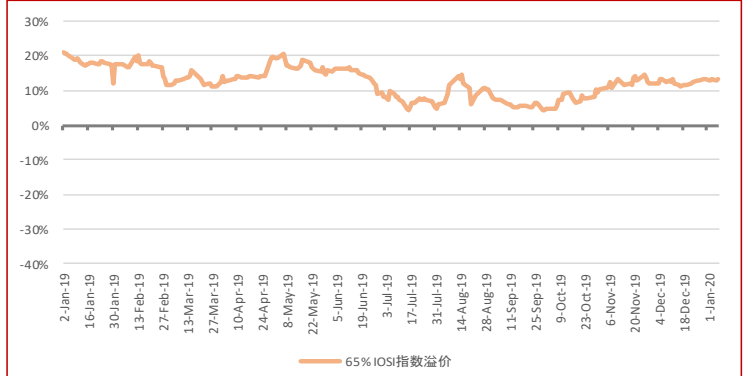
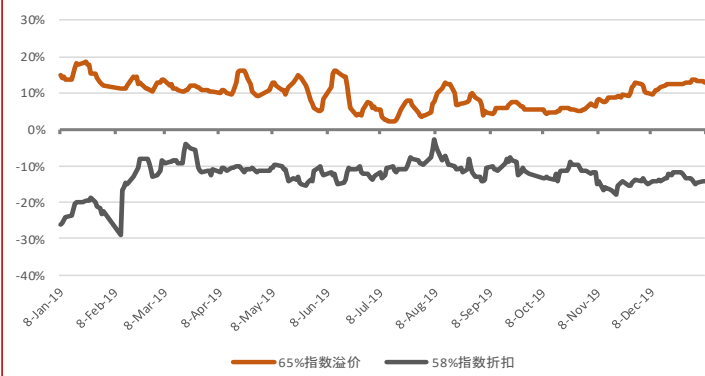
铁硅铝磷磷调

				美元指数(美元/干吨度)			
	适用范围		变化		适用范围		变化
每1% 铁调	High Grade Fe 60 - 63%	7.00	0.00	每1% 铁调	High Grade Fe 60 - 63%	2.75	0.25
	High Grade Fe 63 - 64%	8.00	0.00		High Grade Fe 63 - 64%	1.75	0.25
	High Grade Fe 64 - 65%	8.00	0.00		High Grade Fe 64 - 65%	1.75	0.25
	High Grade Fe 65 - 65.5%	8.00	0.00		High Grade Fe 65 - 65.5%	1.75	0.25
	Low Grade Fe	17.00	0.00				
每1% 铝调	High Fe Grade Al <2.25%	5.00	0.00	每1% 铝调	High Fe Grade Al <2.25%	2.00	0.25
	High Fe Grade Al 2.25-4%	20.00	0.00		High Fe Grade Al 2.25-4%	1.50	-0.25
	Low Fe Grade Al <2.25%	8.00	0.00				
每1% 硅调	Low Fe Grade Al 2.25-4%	4.00	0.00	每1% 硅调	High Fe Grade Si <4%	2.25	0.00
	High Fe Grade Si <4%	4.00	0.00		High Fe Grade Si 4 - 6.5%	1.25	0.00
每0.01% 磷调	High Fe Grade Si 4-6.5%	2.00	0.00	每0.01% 磷调	High Fe Grade 0.09%<P<0.115%	0.00	0.00
	Low Fe Grade	21.00	0.00		High Fe Grade 0.115%<P<0.15%	1.25	-0.25
	High Fe Grade 0.09%<P<0.115%	1.00	0.00				
	High Fe Grade 0.115%<P<0.15%	0.00	0.00				
	Low Fe Grade 0.09<P<0.1%	0.00	0.00				

与青岛港口价差 元/湿吨

港口	变化	港口	变化	港口	变化	港口	变化
鲅鱼圈	-50.00	防城港	-5.00	岚山	0.00	青岛	0.00
北仑	5.00	江阴	-15.00	连云港	0.00	日照	0.00
曹妃甸	-10.00	京唐	-10.00	马迹山	0.00	蛇口港	0.00
大连	-50.00	岚桥	0.00	南通	-15.00	天津	0.00

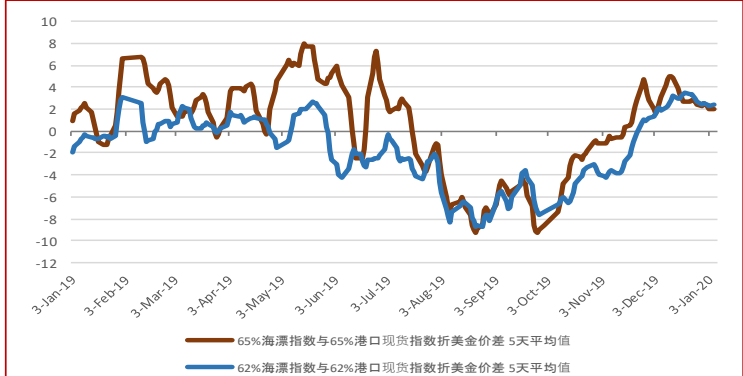
## 指数溢价/折扣



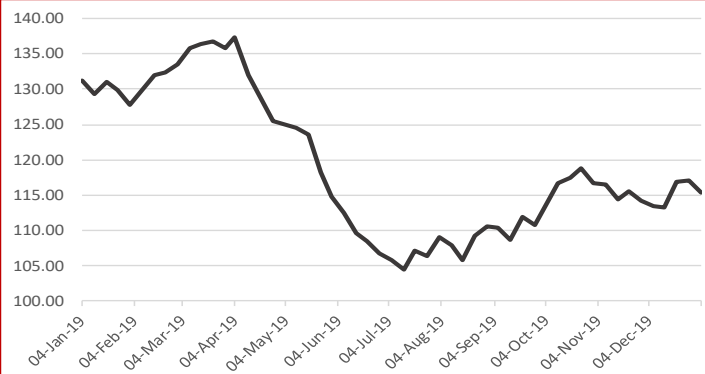
## 铁矿石港口现货块矿溢价(元/千吨度)



## 海漂指数与港口现货指数折美金价差(美元/吨)



## 港口库存总计(35港)百万吨



## 大商所收盘价—新交所掉期



## 港口库存(百万吨)

3/1/2020				
港口	本周	涨跌幅%	最低 <sup>2</sup>	最高 <sup>2</sup>
京唐	14.07	-5.63%	10.80	17.00
青岛	13.76	-0.72%	12.38	19.01
曹妃甸	15.59	-4.06%	13.47	19.00
天津	7.57	0.00%	6.37	9.50
日照	13.01	1.01%	11.41	17.10
35港口总计	115.41	-1.39%	104.40	137.30

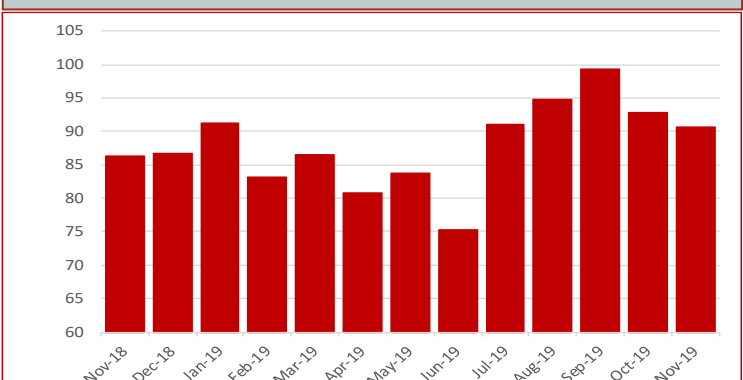
## 期货合约

日期	大商所			新交所		
	2020/01/07 (下午三点)			2020/01/07 5:30 pm		
合约	I2005	较前一交易日	涨跌幅%	二月 2019	较前一日	涨跌幅%
收盘价	666.5	-1.5	-0.22%	92.80	-0.03	-0.03%
成交量(万手)	37.41	-11.7	-23.86%	5.66	-1.95	-25.62%
持仓量(万手)	67.12	-0.03	-0.05%	118.50	2.11	1.81%
最低	663.0	2.0	0.30%	92.57	0.55	0.60%
最高	669.0	-0.5	-0.07%	92.99	-0.51	-0.55%

## 海运费(美元/吨) 美元/吨

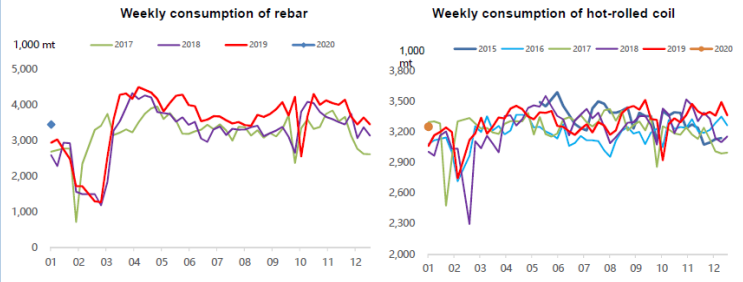


## 铁矿石进口量(百万吨) 百万吨



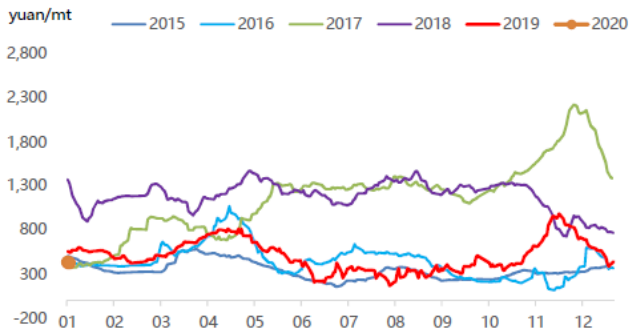
国内钢材现货市场

钢材现货市场 (元/吨)			
产品	3/1/2020	涨跌	涨跌幅 %
螺纹 HRB400 φ18mm	4,120.0	420	11.35%
线材 Q300 φ6.5mm	4,430.0	640	16.89%
热卷 Q235/SS400 5.5mm*1500*C	3,690.0	-210	-5.38%
冷卷 SPCC/ST12 1.0mm*1250*2500	4,280.0	-170	-3.82%
中厚板 Q235B 20mm	3,730.0	-130	-3.37%
镀锌 ST02Z 1.0mm*1000*C	4,420.0	-150	-3.28%
彩涂板	6,800.0	-50	-0.73%

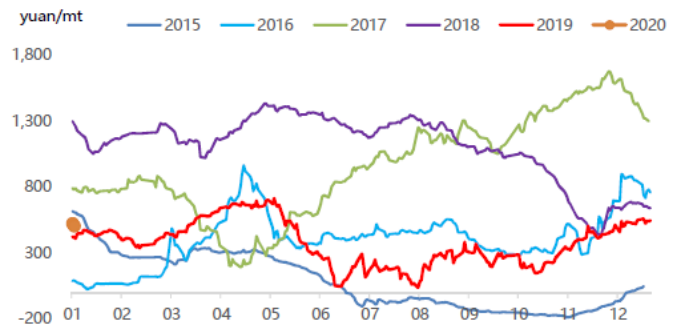


国内钢厂利润

Rebar profits



Hot-rolled coil profits



国内钢厂利润

SMM 钢铁成本利润跟踪-螺纹钢和热卷 (元/吨)

品目	Price	Change	Note
62%港口现货指数折美金 (美元/干吨)	93.95	2.10	
焦炭	1,960	0	唐山二级冶金焦·含税
废钢	2,280	0	张家港废钢6mm, 不含税
钢坯成本	3,067	26	Q234, 含税
长流程钢厂螺纹钢成本	3,301	28	理计·含税
长流程钢厂螺纹钢盈利	429	22	基于上海现货价格·含税
长流程钢厂热轧板卷成本	3,383	26	过磅·含税
长流程钢厂热轧板卷盈利	507	-36	基于上海现货价格·含税

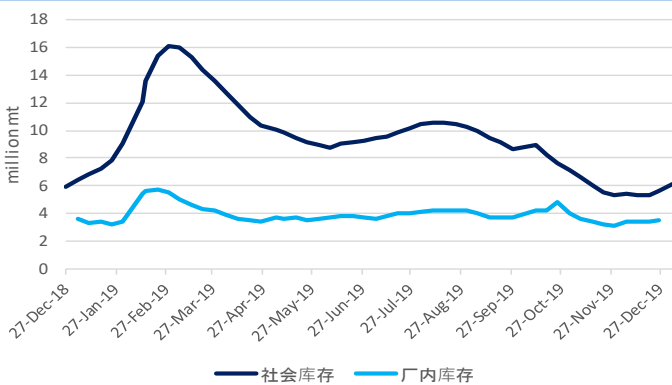
备注: 1表格中成本计算基本当天市场价格, 不包含管理费用、销售费用、财务成本以及折旧费用。

2成本为SMM调研的国内大中型钢厂平均成本

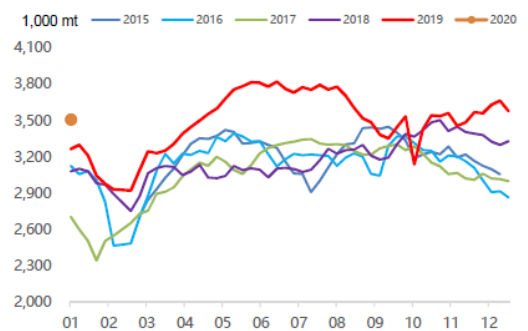
国内钢厂利润



钢铁库存



Weekly output of rebar



## IRON ORE INDEX SPECIFICATIONS, COMPILATION RATIONALE AND DATA EXCLUSIONS

## 铁矿石指数规格 (港口现货和漂货)

	65% Fe Fines	62% Fe Fines	58% Fe Fines	62.5% Fe Lump
铁品位 %	65.00	62.00	58.00	62.50
铝 %	1.40	2.25	2.25	1.50
硅 %	1.50	4.00	5.50	3.50
磷 %	0.06	0.09	0.05	0.08
硫 %	0.01	0.02	0.02	0.02
水分子 %	8.00	8.00	9.00	4.00
粒度	90%以上粒度小于10mm, 40%以下粒度小于150微米			力度 < 6.3mm 比例不超过 15%
港口	青岛港 (车板价&CFR价格)			力度 > 31.13mm 比例不超过 15% 青岛港口车板价
日期 (漂货)	4周以内装船, 8周以内发运			两周内交货
付款方式	即期信用证			即期信用证/付现交单

MMI港口现货指数汇编取自于铁矿石产业链客户提供的港口现货成交, 包括贸易商, 矿山和钢厂的成交数据。MMI获取成交数据之后先进行标准化, 剔除不符合标准数据之后, 再根据成交量算出加权平均价格。

想要获取MMI铁矿石港口现货指数方法论, 请见网址: [www.mmiprices.com](http://www.mmiprices.com)

数据排除*			
	62%	58%	65%
港口指数	0	0	0
海运指数	0		0
块矿指数 62.5	0		

数据排除\*  
\*当日指数计算若发现成交数据异常且无法被核实的将会被排除在外, 不纳入指数计算。

## IRON ORE DOMESTIC CONCENTRATE INDEX CALCULATION METHODOLOGY

国内矿价格指数: SMM通过采集河北, 辽宁, 山东和安徽四个省份, 25个地区(精粉产量占全国总产量53%)国内铁精粉成交价格作为国内铁矿石价格指数的数据来源; 通过不同地区和不同品位计算得出综合价格指数; 统一换算湿基含税标准价格后再根据各个地区民营矿山产能作为权重, 通过加权计算得出国内矿价格指数。

## 各品种价格估值所适用的指标均值

## 港口现货指标

7-Jan-20	各品种当前指标				
	铁品位	铝	硅	磷	水分子
罗伊山粉	60.70%	2.24%	4.89%	0.060%	9.33%
SIMEC 粉	60.00%	2.30%	6.30%	0.060%	6.00%
PB 粉	61.53%	2.33%	3.79%	0.100%	9.37%
纽曼粉	62.45%	2.23%	4.09%	0.082%	7.66%
麦克粉	60.69%	2.34%	4.71%	0.078%	7.75%
金布巴粉	60.46%	3.04%	4.65%	0.114%	7.91%
卡粉	65.31%	1.27%	1.58%	0.082%	7.84%
巴粗	62.00%	1.00%	6.50%	0.040%	6.00%
巴混	62.93%	1.39%	4.97%	0.073%	7.22%
RTX 粉	61.00%	3.10%	4.50%	0.135%	7.50%
西皮粉	60.10%	2.30%	4.70%	0.075%	8.50%
7-Jan-20	58%指数所适用的产品规格				
	铁品位	铝	硅	磷	水分子
超特粉	56.71%	3.04%	6.20%	0.059%	9.10%
FMG 混合粉	58.27%	2.72%	5.61%	0.062%	7.57%
罗布河粉	56.31%	3.17%	5.64%	0.041%	9.10%
西部粉	57.88%	2.87%	7.50%	0.062%	7.45%
阿特拉斯粉	56.59%	2.55%	7.14%	0.080%	8.46%
杨迪粉	57.10%	1.58%	6.42%	0.036%	8.99%

## 海漂货指标

	各品种当前指标				
	铁品位	铝	硅	磷	水分子
罗伊山粉	60.70%	2.30%	4.90%	0.055%	8.00%
SIMEC 粉	60.00%	2.30%	6.30%	0.060%	6.00%
PB 62 粉	62.00%	2.60%	4.30%	0.090%	10.00%
纽曼粉	62.80%	2.20%	4.30%	0.080%	6.40%
麦克粉	61.00%	2.70%	4.70%	0.110%	9.30%
金布巴粉	59.50%	3.70%	5.80%	0.135%	8.30%
卡粉	65.10%	1.50%	1.70%	0.080%	8.50%
巴粗	62.00%	1.00%	6.50%	0.040%	6.00%
巴混	62.50%	1.50%	5.00%	0.070%	7.00%
RTX 粉	61.00%	3.10%	4.50%	0.135%	7.50%
西皮粉	60.10%	2.30%	4.70%	0.075%	8.50%

## 彭博

PORT STOCK INDICES				SEABORNE INDICES	
FOT Qingdao (RMB/wet tonne)		CFR Qingdao Equivalent (USD/dry tonne)		CFR Qingdao (USD/DMT)	
IOP162	IRCNQ001		IRCNQ004	IOS162	IRCN0034
IOP158	IRCNQ002		IRCNQ005	IOS165	IRCN0035
IOP165	IRCNQ003		IRCNQ006		
IOP162	IRCN0036		IRCN0037		

## 联系我们

MMI 新加坡办: 新加坡克罗斯街8号, 宏利大厦28层 电话: +65 6850 7629, 邮箱: [Jarek@mmiprices.com](mailto:Jarek@mmiprices.com)  
SMM 新加坡办: 新加坡克罗斯街8号, 宏利大厦28层 电话: +65 6850 7630, 邮箱: [service.en@smm.cn](mailto:service.en@smm.cn)  
SMM 上海办: 上海市浦东新区峨山路91弄20号陆家嘴软件园9号楼南区9层 电话: +86 021 5155 0306 邮箱: [service.en@smm.cn](mailto:service.en@smm.cn)

访问[www.mmiprices.com](http://www.mmiprices.com)获取完整的索引价格历史记录和每日报告存档

本报告系MMI独家汇编, 报告中观点、数据等均仅供参考, 风险自负。MMI依法享有著作权, 未经书面许可, 不得转载、修改、销售、转让、展示、翻译、汇编和传播。