

铁矿石价格指数

62%铁矿石港口现货指数 (青岛港车板价·元/吨)

**754**

19 2.59%

22/5/2020

65%铁矿石港口现货指数 (青岛港车板价·元/吨)

**892**

18 2.06%

22/5/2020

58%铁矿石港口现货指数 (青岛港车板价·元/吨)

**667**

0 0.00%

22/5/2020

62%铁矿石海漂指数 (CFR青岛港口, 美元/干吨度)

**97.80**

-0.15 -0.15%

22/5/2020

65%铁矿石海漂指数 (CFR青岛港口, 美元/干吨度)

**115.75**

-0.10 -0.09%

22/5/2020

62.5 块矿 (青岛港车板价·元/吨)

**849**

44 5.47%

2020/05/22 每周五

交易所期货合约

DCE Iron Ore 62% Fines
I2009 (Sep) RMB/t (3pm close)**716.50**

-5.50 -0.76%

22/5/2020

(3pm close)

SGX Iron Ore (CFR Qingdao) 62% Fe Fines
May'20 USD/dmt**94.95**

-0.64 -0.67%

22/5/2020

(5.30 pm Print)

RB2010合约

**3508**

-60.00 -1.68%

22/5/2020

(3pm close)

海运费

c3 图巴朗-青岛 USD/t

**8.12**

0.25 3.11%

21/5/2020

c5 西澳-青岛 USD/t

**4.78**

0.10 2.14%

21/5/2020

钢材价格

螺纹钢价格 (元/吨)

**3530**

0 0.00%

2020/05/15 每周五)

库存水平

铁矿石港口库存 (35港)

**100.45**

-1.34 -1.32%

2020/05/22 每周五

百万吨

钢材库存 (百万吨)

**19.63**

-1.67 -7.86%

2020/05/15 每周五)

钢材价格

热卷价格 (元/吨)

**3460**

60 1.76%

2020/05/15 每周五)

进口矿港口现货指数 (IOPI)

22/5/2020		青岛港 (车板价·元/吨, 湿基含税)						港口现货指数折美金 (美元/干吨, 不含税) ¹							
港口现货	铁品位	较前一日	涨跌幅%	月均值	年均值	最低 ²	最高 ²	较前一日	涨跌幅%	月均值	年均值	最低 ²	最高 ²		
IOPI62	62% Fe Fines	754	19	2.6%	710	677	619	928	98.44	2.48	2.6%	92.49	89.04	81.37	126.12
IOPI58	58% Fe Fines	667	0	0.0%	621	585	531	823	87.60	-0.09	-0.1%	81.40	77.21	70.02	112.44
IOPI65	65% Fe Fines	892	18	2.1%	832	806	696	992	117.16	2.33	2.0%	109.03	106.65	91.81	135.34

IRON ORE SEABORNE INDEX (IOSI)

每日综述

22/5/2020		青岛港 (CFR, 美元/干吨)						每日综述						
港口现货	铁品位	较前一日	涨跌幅%	月均值	年均值	最低 ²	最高 ²	今连铁冲高回落, 尾盘小幅收涨, 港口现货早盘市场报价上调10元/吨, 但随着盘中螺纹以及热卷期货冲高回落, 钢厂整体采购情绪不高, 市场活跃度有所下降, 叠加临近周末, 钢厂周度采购基本完成, 贸易商方面, 报价心态较好, 午后随盘面窄幅下行, 议价空间稍有放宽, 今日成交较昨转弱, 山东地区P8粉成交730-735元/吨, 唐山地区P8粉成交740元/吨左右, 截止5月22日, SMM跟踪的35个港口库存总计10045万吨, 环比上周下降133万吨, 同比下降1784万吨, 为近3年来库存新低, 与此同时, 港口日均疏港量环比上周增加3.6万吨至280.5万吨, 较去年同期增加7.6万吨, 增幅约2.8%, 国内钢厂对于铁矿需求向好使得港口库存持续下降, 澳洲发运继续发力, 且近期发往中国比例小幅抬升; 巴西发运始终有些“不尽人意”, 国内部分港口巴西资源略显紧张, 但考虑到近期因原料价格大涨, 国内钢厂利润快速缩水, 钢厂预期延续按需采购策略, 同时对于低品和非主流矿需求或小幅增加, 国内港口主流矿库存降幅有望放缓。						
IOSI62	62% Fe Fines	97.80	-0.15	-0.15%	91.03	88.82	80.40	127.50						
IOSI65	65% Fe Fines	115.75	-0.10	-0.09%	108.76	104.87	91.20	137.95						

铁矿石港口现货块矿指数 (IOPLI)

2020/05/22 每周五		青岛港 (车板价·元/吨, 湿基含税)						青岛港 (CFR, 美元/干吨, 不含税) ³							
港口现货	铁品位	周环比	涨跌幅%	月均值	年均值	最低 ²	最高 ²	周环比	涨跌幅%	月均值	年均值	最低 ²	最高 ²		
IOPLI62	62.5% Fe Lump	849	44	5.5%	819	845	763	1051	106.58	5.54	5.48%	102.92	106.79	93.24	133.81

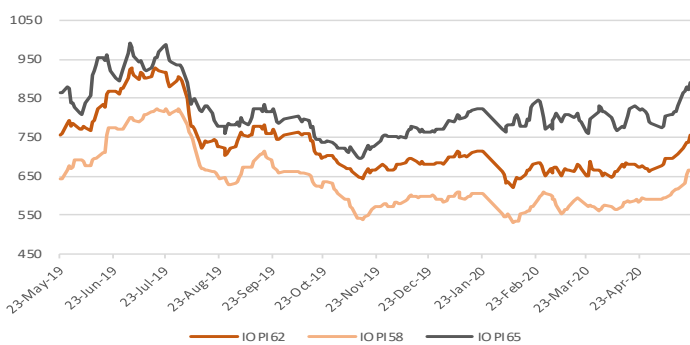
国内精粉价格指数 (CIP)

2020/05/15 每周五		元/吨 (不含税) ³						美元/吨 (不含税) ³			
省份	地区	铁精粉	备注	周五	环比	最低 ²	最高 ²	周五	环比	最低 ²	最高 ²
河北	邯邢	66% Fe	干基	797	2.0%	763	1032	112.43	1.92%	109.21	150.03
河北	迁安	65% Fe	干基	835	2.5%	780	960	117.79	2.33%	110.51	139.35
辽宁	鞍山	65% Fe	湿基	620	0.0%	605	720	87.46	-0.12%	87.46	104.66
山东	淄博	65% Fe	干基	875	0.6%	795	1040	123.43	0.45%	113.34	151.33

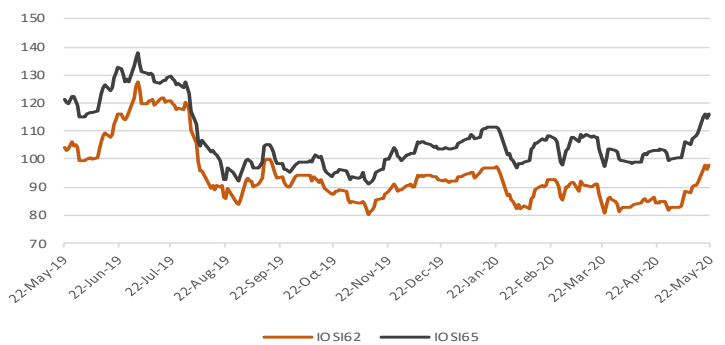
2020/05/15 每周五) 本周 周环比% 最低² 最高² 1汇率:人民币/美元=7.0868² 过去12个月 3每周汇率均值:人民币/美元=7.0889

国内矿价格综合指数 727.15 2.12% 686.95 859.50

港口现货指数(青岛港口, 车板价, 元/湿吨)



进口矿海漂指数, CFR 青岛 (美元/干吨)



铁矿石港口现货指数月度, 季度, 年度均值

22/5/2020		青岛港 (车板价·元/吨, 湿基含税)						港口现货指数折美金 (美元/干吨, 不含税)							
港口现货	铁品位	一月	二月	三月	四月	月累计	季度至今年初至今	一月	二月	三月	四月	月累计	季度至今年初至今		
IOPI62	62% Fe Fines	706	655	667	668	710	684	677	94.23	86.23	87.61	87.15	92.49	89.19	89.04
IOPI58	58% Fe Fines	600	563	577	580	621	596	585	80.46	74.33	76.20	75.96	81.40	78.04	77.21
IOPI65	65% Fe Fines	808	797	798	804	832	815	806	108.54	105.84	105.60	105.61	109.03	106.92	106.65

进口矿海漂指数月度, 季度, 年度均值

海运费 (美元/吨)

22/5/2020		青岛港 (CFR, 美元/干吨)						海运费 - 散货 美元/湿吨						
港口现货	铁品位	一月	二月	三月	四月	月累计	季度至今年初至今	变化		涨跌幅%	最低 ²	最高 ²		
IOSI62	62% Fe Fines	93.85	87.46	88.60	83.84	91.03	86.71	88.82	西澳-青岛	4.78	0.10	2.14%	3.57	11.42
IOSI65	65% Fe Fines	107.56	102.94	105.31	100.97	108.76	104.09	104.87	图巴朗-青岛	8.12	0.25	3.11%	6.70	29.10

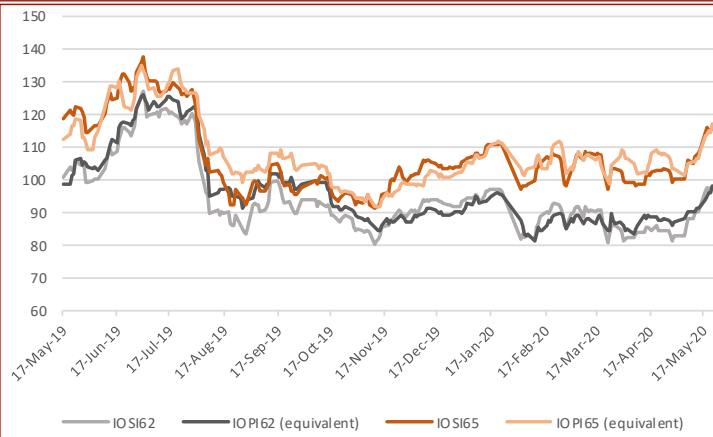
铁矿石港口现货块矿指数均值(月度, 季度, 年初至今)

2020/05/22 每周五		青岛港 (车板价·元/吨, 湿基含税)						青岛港 (CFR, 美元/干吨, 不含税) ¹							
港口现货	铁品位	一月	二月	三月	四月	月累计	季度至今年初至今	一月	二月	三月	四月	月累计	季度至今年初至今		
IOPLI62	62.5% Fe Lump	868	834	868	832	819	827	845	108.99	106.19	110.46	101.03	102.92	104.15	106.79

指数溢价/折扣

22-May-20		港口现货指数 (元/湿吨)		22-May-20		青岛港 (CFR, 美元/干吨)	
索引	铁品位	与IOPI62价差	与IOPI62价差 (涨跌幅)	索引	铁品位	与IOSI62价差	与IOSI62价差 (涨跌幅)
IOPI58	58% Fe Fines	-87	-11.54%	IOSI65	65% Fe Fines	17.95	18.35%
IOPI65	65% Fe Fines	138	18.30%				

港口现货指数折美金与海漂指数走势 (美元/吨)



国内精粉价格指数 (元/吨, 湿基含税)



各品种现货价格估值

22-May-20 港口现货指数 (元/湿吨)				22-May-20 青岛港 (CFR, 美元/干吨)			
	现货价格	变化	与IOPI62价差		现货价格	变化	与IOSI62价差
罗伊山粉	722	19	-32	罗伊山粉	93.26	-0.15	-4.54
SIMEC 粉	718	20	-36	SIMEC 粉	89.94	-0.15	-7.86
PB 粉	732	19	-22	PB 粉	97.06	-0.15	-0.74
纽曼粉	755	19	1	纽曼粉	98.75	-0.15	0.95
麦克粉	730	19	-24	麦克粉	92.29	0.35	-5.51
金步巴粉	684	19	-70	金步巴粉	83.94	0.48	-13.86
卡粉	894	19	140	卡粉	115.32	-0.15	17.52
巴粗	791	20	37	巴粗	99.05	-0.15	1.25
巴混	787	19	33	巴混	100.42	-0.15	2.62
RTX 粉	704	19	-50	RTX 粉	90.11	0.47	-7.69
西皮粉	718	19	-36	西皮粉	91.81	-0.15	-5.99

22-May-20 港口 HOLIDAY			
	现货价格	变化	与IOPI58价差
超特粉	597	0	-70
FMG 混合粉	654	0	-13
罗布河粉	616	0	-51
西部粉	553	0	-114
阿特拉斯粉	668	0	1
杨迪粉	631	0	-36

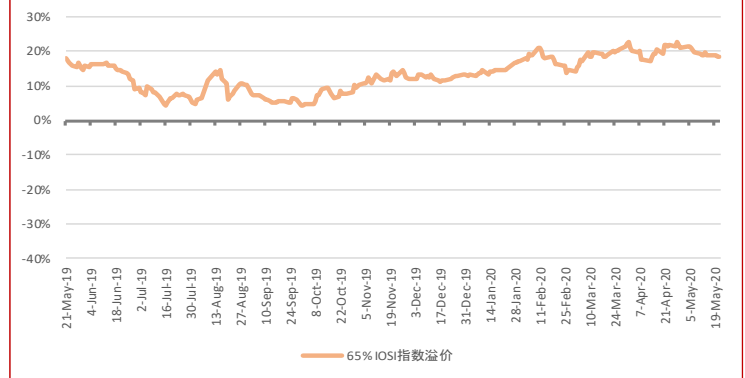
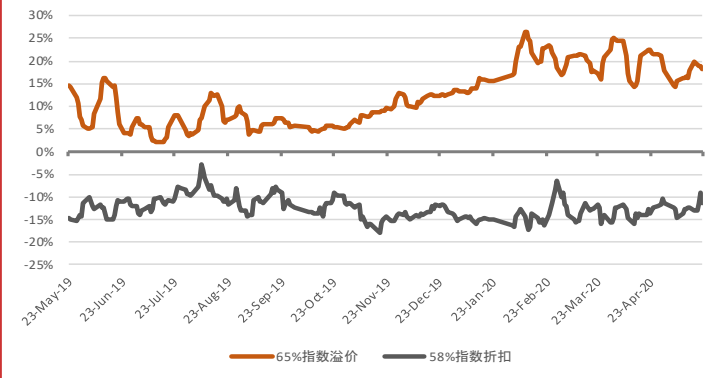
铁硅铝磷磷调

适用范围				美元指数 (美元/干吨度)				
	适用范围	变化			适用范围	变化		
每1% 铁调	High Grade Fe 60 - 63%	13.00	0.00	每1% 铁调	High Grade Fe 60 - 63%	2.75	0.00	
	High Grade Fe 63 - 64%	9.00	0.00		High Grade Fe 63 - 64%	3.50	0.00	
	High Grade Fe 64 - 65%	9.00	0.00		High Grade Fe 64 - 65%	3.50	0.00	
	High Grade Fe 65 - 65.5%	9.00	0.00		High Grade Fe 65 - 65.5%	3.50	0.00	
	Low Grade Fe	1.00	0.00					
每1% 铝调	High Fe Grade Al <2.25%	38.00	0.00	每1% 铝调	High Fe Grade Al <2.25%	3.00	0.00	
	High Fe Grade Al 2.25-4%	2.00	0.00		High Fe Grade Al 2.25-4%	1.25	0.00	
	Low Fe Grade Al <2.25%	22.00	0.00					
	Low Fe Grade Al 2.25-4%	41.00	0.00					
每1% 硅调	High Fe Grade Si <4%	30.00	0.00	每1% 硅调	High Fe Grade Si <4%	2.25	0.00	
	High Fe Grade Si 4-6.5%	11.00	0.00		High Fe Grade Si 4 - 6.5%	1.00	0.00	
	Low Fe Grade	49.00	0.00					
每0.01% 磷调	High Fe Grade 0.09%<P<0.115%	7.00	0.00	每0.01% 磷调	High Fe Grade 0.09%<P<0.115%	0.75	-0.25	
	High Fe Grade 0.115%<P<0.15%	8.00	0.00		High Fe Grade 0.115%<P<0.15%	0.75	0.00	
	Low Fe Grade 0.09<P<0.1%	2.00	0.00					

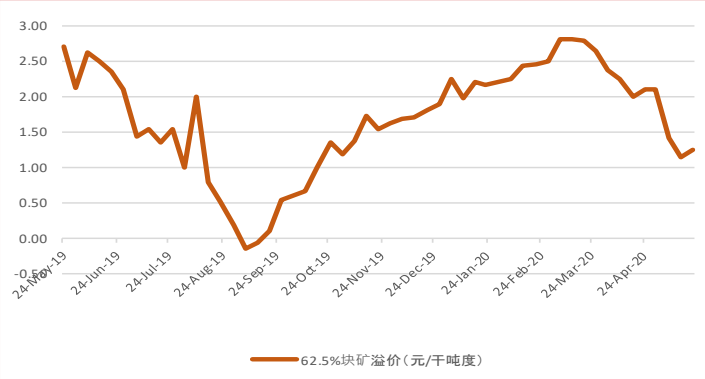
与青岛港口价差 元/湿吨

港口	变化	港口	变化	港口	变化	港口	变化	
鲅鱼圈	-25.00	0.00	防城港	-5.00	0.00	岚山	0.00	0.00
北仑	0.00	0.00	江阴	-15.00	0.00	连云港	0.00	0.00
曹妃甸	-10.00	0.00	京唐	-10.00	0.00	马迹山	0.00	0.00
大连	-25.00	0.00	岚桥	0.00	0.00	南通	-15.00	0.00
						青岛	0.00	0.00
						日照	0.00	0.00
						蛇口港	0.00	0.00
						天津	-10.00	0.00

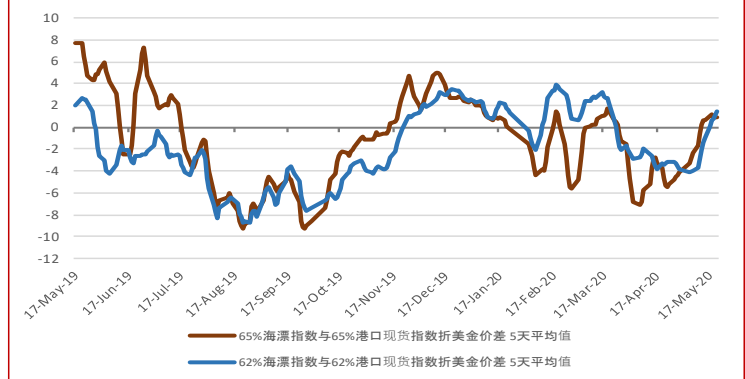
指数溢价/折扣



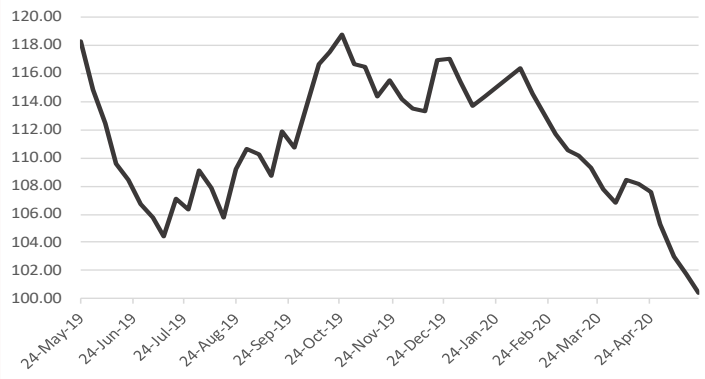
铁矿石港口现货块矿溢价(元/千吨度)



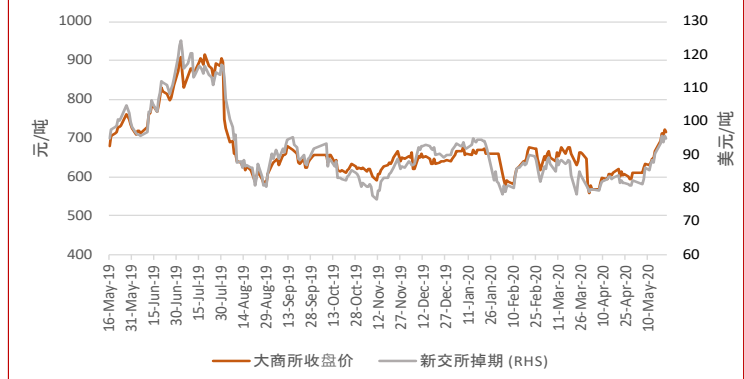
海漂指数与港口现货指数折美金价差(美元/吨)



港口库存总计(35港)百万吨



大商所收盘价—新交所掉期



港口库存(百万吨)

港口	本周	涨跌幅%	最低 ²	最高 ²
京唐	13.07	-4.88%	10.80	17.00
青岛	9.70	-2.02%	9.70	16.34
曹妃甸	12.87	0.55%	12.80	16.84
天津	7.83	-1.88%	6.37	8.28
日照	10.22	-2.48%	10.22	14.02
35港口总计	100.45	-1.32%	100.45	118.79

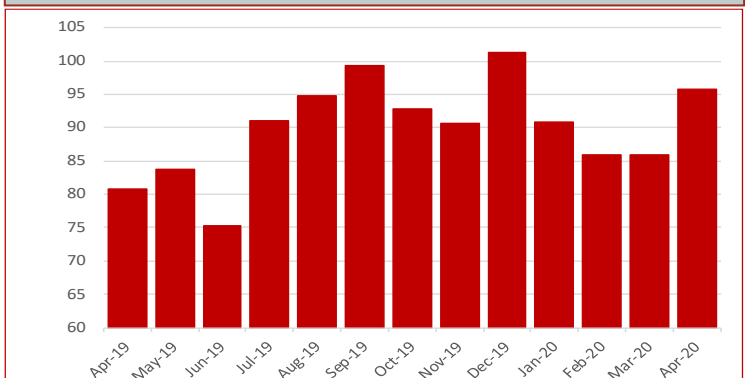
期货合约

日期	大商所			新交所		
	2020/05/22 (下午三点)			2020/05/22 5:30 pm		
合约	I2009	较前一交易日	涨跌幅%	六月 2020	较前一日	涨跌幅%
收盘价	716.5	-5.5	-0.76%	94.95	-0.64	-0.67%
成交量(万手)	173.95	67.2	62.95%	14.00	0.38	2.82%
持仓量(万手)	90.99	-1.79	-1.93%	163.45	3.73	2.34%
最低	713.5	12.5	1.78%	94.50	1.18	1.26%
最高	734.0	10.5	1.45%	96.29	0.63	0.66%

海运费(美元/吨) 美元/吨

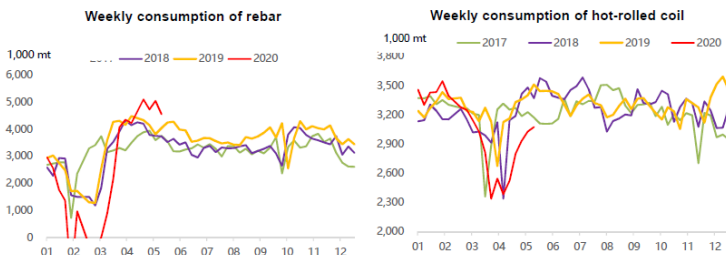


铁矿石进口量(百万吨) 百万吨



国内钢材现货市场

钢材现货市场 (元/吨)			
产品	15/5/2020	涨跌	涨跌幅 %
螺纹 HRB400 φ18mm	3,530.0	0	0.00%
线材 Q300 φ6.5mm	3,660.0	0	0.00%
热卷 Q235/SS400 5.5mm*1500*C	3,460.0	60	1.76%
冷卷 SPCC/ST12 1.0mm*1250*2500	3,790.0	40	1.07%
中厚板 Q235B 20mm	3,690.0	0	0.00%
镀锌 ST02Z 1.0mm*1000*C	4,100.0	10	0.24%
彩涂板	6,450.0	50	0.78%

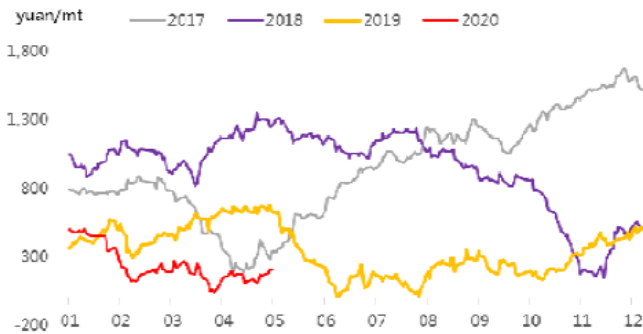


国内钢厂利润

Rebar profits



Hot-rolled coil profits



国内钢厂利润

SMM 钢铁成本利润跟踪-螺纹和热卷 (元/吨)

品目	Price	Change	Note
62%港口现货指数折美金 (美元/干吨)	90.60	7.50	
焦炭	1,760	30	唐山二级冶金焦·含税
废钢	2,220	80	张家港废钢6mm, 不含税
钢坯成本	2,987	99	Q234, 含税
长流程钢厂螺纹钢成本	3,231	99	理计·含税
长流程钢厂螺纹钢盈利	260	-98	基于上海现货价格·含税
长流程钢厂热轧板卷成本	3,303	99	过磅·含税
长流程钢厂热轧板卷盈利	147	-59	基于上海现货价格·含税

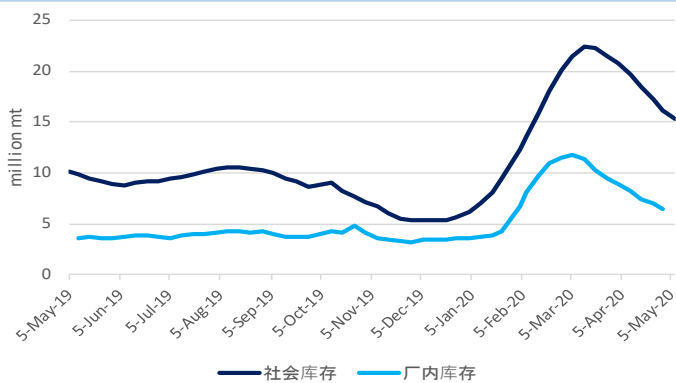
备注: 1.表格中成本计算基本当天市场价格, 不包含管理费用、销售费用、财务成本以及折旧费用。

2.成本为SMM调研的国内大中型钢厂平均成本

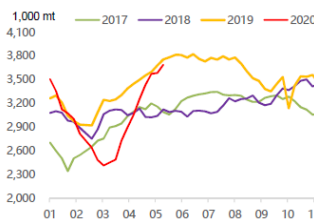
国内钢厂利润



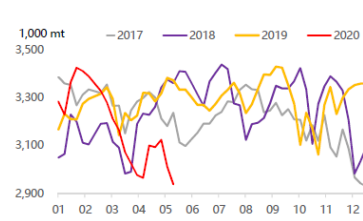
钢铁库存



Weekly output of rebar



Weekly output of hot-rolled coil



IRON ORE INDEX SPECIFICATIONS, COMPILATION RATIONALE AND DATA EXCLUSIONS

铁矿石指数规格 (港口现货和漂货)

	65% Fe Fines	62% Fe Fines	58% Fe Fines	62.5% Fe Lump
铁品位 %	65.00	62.00	58.00	62.50
铝 %	1.40	2.25	2.25	1.50
硅 %	1.50	4.00	5.50	3.50
磷 %	0.06	0.09	0.05	0.08
硫 %	0.01	0.02	0.02	0.02
水分子 %	8.00	8.00	9.00	4.00
粒度	90%以上粒度小于10mm, 40%以下粒度小于150微米			刀度 < 6.3mm 比例不超过15% 刀度 > 31.13mm 比例不超过1%
港口	青岛港 (车板价&CFR价格)			青岛港口车板价
日期 (漂货)	4周以内装船, 8周以内发运			两周内交货
付款方式	即期信用证			即期信用证/付现交单

MMI港口现货指数汇编取自于铁矿石产业链客户提供的港口现货成交, 包括贸易商, 矿山和钢厂的成交数据。MMI获取成交数据之后先进行标准化, 剔除不符合标准数据之后, 再根据成交量算出加权平均价格。

想要获取MMI铁矿石港口现货指数方法论, 请见网址: www.mmiprices.com

数据排除*

	62%	58%	65%
港口指数	0	0	0
海运指数	1		0
块矿指数 62.5	0		

数据排除*

*当日指数计算若发现成交数据异常且无法被核实的将会被排除在外, 不纳入指数计算。

IRON ORE DOMESTIC CONCENTRATE INDEX CALCULATION METHODOLOGY

国内矿价格指数: SMM通过采集河北, 辽宁, 山东和安徽四个省份, 25个地区(精粉产量占全国总产量53%)国内铁精粉成交价格作为国内铁矿石价格指数的数据来源; 通过不同地区和不同品位计算得出综合价格指数; 统一换算湿基含税标准价格后再根据各个地区民营矿山产能作为权重, 通过加权计算得出国内矿价格指数。

各品种价格估值所适用的指标均值

港口现货指标

22-May-20	各品种当前指标				
	铁品位	铝	硅	磷	水分子
罗伊山粉	60.83%	2.31%	4.67%	0.056%	9.15%
SIMEC 粉	60.00%	2.30%	6.30%	0.060%	6.00%
PB 粉	61.50%	2.34%	3.90%	0.101%	9.34%
纽曼粉	62.27%	2.41%	4.27%	0.085%	7.92%
麦克粉	60.74%	2.34%	4.70%	0.077%	7.97%
金布巴粉	60.16%	3.16%	4.88%	0.113%	7.77%
卡粉	65.33%	1.34%	1.56%	0.074%	8.20%
巴粗	62.00%	1.00%	6.50%	0.040%	6.00%
巴混	62.89%	1.43%	4.66%	0.084%	8.25%
RTX 粉	61.00%	3.10%	4.50%	0.135%	7.50%
西皮粉	60.10%	2.30%	4.70%	0.075%	8.50%
22-May-20	58%指数所适用的产品规格				
	铁品位	铝	硅	磷	水分子
超特粉	56.69%	3.09%	6.18%	0.062%	9.10%
FMG 混合粉	58.14%	2.63%	5.59%	0.057%	8.12%
罗布河粉	56.29%	3.19%	5.74%	0.039%	8.90%
西部粉	57.88%	2.87%	7.50%	0.062%	7.45%
阿特拉斯粉	58.00%	1.85%	5.50%	0.090%	9.00%
杨迪粉	57.05%	1.63%	6.48%	0.037%	9.09%

海漂货指标

	各品种当前指标				
	铁品位	铝	硅	磷	水分子
罗伊山粉	60.70%	2.30%	4.90%	0.055%	8.00%
SIMEC 粉	60.00%	2.30%	6.30%	0.060%	6.00%
PB 62 粉	62.00%	2.60%	4.30%	0.090%	10.00%
纽曼粉	62.40%	2.20%	4.30%	0.080%	6.40%
麦克粉	61.00%	2.70%	4.70%	0.110%	9.30%
金布巴粉	59.50%	3.70%	5.80%	0.135%	8.30%
卡粉	65.10%	1.50%	1.70%	0.080%	8.50%
巴粗	62.00%	1.00%	6.50%	0.040%	6.00%
巴混	62.50%	1.50%	5.00%	0.070%	7.00%
RTX 粉	61.00%	3.10%	4.50%	0.135%	7.50%
西皮粉	60.10%	2.30%	4.70%	0.075%	8.50%

彭博

PORT STOCK INDICES			SEABORNE INDICES	
FOT Qingdao (RMB/wet tonne)		CFR Qingdao Equivalent (USD/dry tonne)	CFR Qingdao (USD/DMT)	
IOP162	IRCNQ001	IRCNQ004	IOS162	IRCN0034
IOP158	IRCNQ002	IRCNQ005	IOS165	IRCN0035
IOP165	IRCNQ003	IRCNQ006		
IOP162	IRCN0036	IRCN0037		

联系我们

MMI 新加坡办: 新加坡克罗斯街8号, 宏利大厦28层 电话: +65 6850 7629, 邮箱: Jarek@mmiprices.com
SMM 新加坡办: 新加坡克罗斯街8号, 宏利大厦28层 电话: +65 6850 7630, 邮箱: service.en@smm.cn
SMM 上海办: 上海市浦东新区峨山路91弄20号陆家嘴软件园9号楼南区9层 电话: +86 021 5155 0306 邮箱: service.en@smm.cn

访问www.mmiprices.com获取完整的索引价格历史记录和每日报告存档

本报告系MMI独家汇编, 报告中观点、数据等均仅供参考, 风险自负。MMI依法享有著作权, 未经书面许可, 不得转载、修改、销售、转让、展示、翻译、汇编和传播。