

铁矿石价格指数

62%铁矿石港口现货指数 (青岛港车板价·元/吨)

**973**

9 0.93%

28/08/2020

65%铁矿石港口现货指数 (青岛港车板价·元/吨)

**1008**

9 0.90%

28/08/2020

58%铁矿石港口现货指数 (青岛港车板价·元/吨)

**847**

-4 -0.47%

28/08/2020

62%铁矿石海漂指数 (CFR青岛港口, 美元/干吨度)

**125.15**

1.45 1.17%

28/08/2020

65%铁矿石海漂指数 (CFR青岛港口, 美元/干吨度)

**134.90**

0.45 0.33%

28/08/2020

62.5 块矿 (青岛港车板价·元/吨)

**944**

-3 -0.32%

2020/08/21 每周五

交易所期货合约

DCE Iron Ore 62% Fines
I2101 (Jan) RMB/t (3pm close)**832.50**

18.00 2.21%

28/08/2020

(3pm close)

SGX Iron Ore (CFR Qingdao) 62% Fe Fines
Sep'20 USD/dmt**120.43**

2.63 2.23%

28/08/2020

(5.30 pm Print)

RB2101 合约

**3734**

17.00 0.46%

28/08/2020

(3pm close)

海运费

C3 图巴朗-青岛 USD/t

**18.32**

0.20 1.10%

27/08/2020

C5 西澳-青岛 USD/t

**8.25**

-0.12 -1.47%

27/08/2020

螺纹钢价格 (元/吨)

**3700**

30 0.82%

2020/08/21每周五)

库存水平

铁矿石港口库存 (35港)

**105.89**

0.90 0.86%

百万吨

钢材库存 (百万吨)

**17.91**

0.11 0.61%

2020/08/21每周五)

热卷价格 (元/吨)

**4070**

0 0.00%

2020/08/21每周五)

进口矿港口现货指数 (IOPI)

28/08/2020		青岛港 (车板价·元/吨, 湿基含税)							港口现货指数折美金 (美元/干吨, 不含税) ¹						
港口现货	铁品位	较前一日	涨跌幅%	月均值	年均值	最低 ²	最高 ²	较前一日	涨跌幅%	月均值	年均值	最低 ²	最高 ²		
IOPI62	62% Fe Fines	973	9	0.9%	947	753	619	983	131.95	1.28	1.0%	127.39	99.47	81.37	132.78
IOPI58	58% Fe Fines	847	-4	-0.5%	837	663	531	892	115.61	-0.55	-0.5%	113.45	87.98	70.02	121.29
IOPI65	65% Fe Fines	1008	9	0.9%	991	869	696	1018	136.84	1.29	1.0%	133.50	115.31	91.81	137.65

IRON ORE SEABORNE INDEX (IOSI)

每日综述

28/08/2020		青岛港 (CFR, 美元/干吨)							今日综述							
港口现货	铁品位	较前一日	涨跌幅%	月均值	年均值	最低 ²	最高 ²	今连跌震荡走强, 港口现货市场早盘报价基本维稳, 临近周末, 钢厂采购多按需为主, 今日询盘积极性一般, 唐山地区PB粉成交935元/吨左右, 山东地区PB粉成交930元/吨, 今日整体市场成交一般, 截止至8月28日, SMM跟踪的35个港口库存总计10589万吨, 环比上周增加90万吨, 同比下降476万吨, 本期港口日均疏港量环比下降15.2万吨至282.2万吨, 同比增加1.7万吨, 近期山东地区主要港口到港量降低, 但其压港情况有所缓解, 当地两港库存开始小幅增加137万吨至2245万吨左右, 唐山地区受制于限产加严风波, 钢厂采购较为谨慎, 观望心态浓厚, 叠加周初暴雨天气影响部分港口, 整体疏港环比下降, 此外, 近期台风“巴威”影响, 东北地区主要港口要求泊位船舶作业停止运营, 本期多个港口疏港降幅明显, 考虑到恶劣天气过后, 钢厂按需采购, 疏港或小幅回升, 待关注9月份唐山地区限产的具体情况。								
IOSI62	62% Fe Fines	125.15	1.45	1.17%	123.86	97.54	80.40	130.60								
IOSI65	65% Fe Fines	134.90	0.45	0.33%	132.68	112.06	91.20	137.00								

铁矿石港口现货块矿指数 (IOPLI)

2020/08/28 每周五		青岛港 (车板价·元/吨, 湿基含税)							青岛港 (CFR, 美元/干吨, 不含税) ³						
港口现货	铁品位	周环比	涨跌幅%	月均值	年均值	最低 ²	最高 ²	周环比	涨跌幅%	月均值	年均值	最低 ²	最高 ²		
IOPLI62	62.5% Fe Lump	944	-3	-0.3%	932	865	763	947	122.29	-0.04	-0.03%	120.08	115.18	93.24	122.33

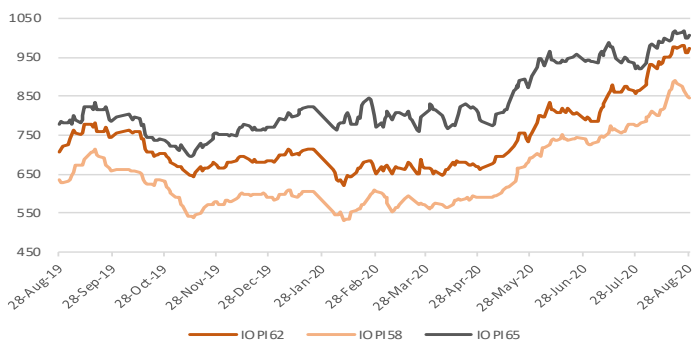
国内精粉价格指数 (CIP)

2020/08/21 每周五		元/吨 (不含税) ³							美元/吨 (不含税) ³			
省份	地区	铁精粉	备注	周五	环比	最低 ²	最高 ²	周五	环比	最低 ²	最高 ²	
河北	邯邢	66% Fe	干基	1039	1.9%	763	1039	150.03	2.31%	109.21	150.03	
河北	迁安	65% Fe	干基	1015	1.0%	780	1015	146.56	1.44%	110.51	146.56	
辽宁	鞍山	65% Fe	湿基	770	2.7%	620	770	111.19	3.12%	87.40	111.19	
山东	淄博	65% Fe	干基	1075	0.0%	795	1075	155.23	0.44%	113.34	155.23	

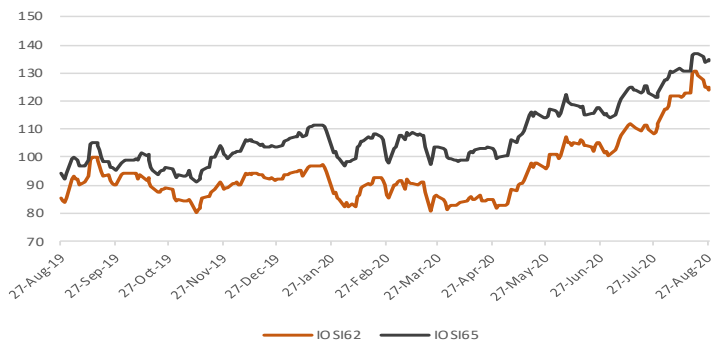
2020/08/21 每周五) 本周 周环比% 最低² 最高² 1 汇率:人民币/美元=6.8891 2 过去12个月 3 每周汇率均值:人民币/美元=6.9050

国内矿价格综合指数 900.76 1.34% 702.47 916.56

港口现货指数(青岛港口, 车板价, 元/湿吨)



进口矿海漂指数, CFR 青岛 (美元/干吨)



铁矿石港口现货指数月度, 季度, 年度均值

28/08/2020		青岛港 (车板价·元/吨, 湿基含税)							港口现货指数折美金 (美元/干吨, 不含税)						
港口现货	铁品位	四月	五月	六月	七月	月累计	季度至今年初至今	四月	五月	六月	七月	月累计	季度至今年初至今		
IOPI62	62% Fe Fines	668	720	807	844	947	890	753	87.61	87.15	93.74	105.69	127.39	118.88	99.47
IOPI58	58% Fe Fines	580	638	730	758	837	794	663	76.20	75.96	83.60	96.40	113.45	106.74	87.98
IOPI65	65% Fe Fines	804	847	943	948	991	967	869	105.60	105.61	110.98	124.25	133.50	129.43	115.31

进口矿海漂指数月度, 季度, 年度均值

海运费 (美元/吨)

28/08/2020		青岛港 (CFR, 美元/干吨)							27/08/2020 海运费 - 干散货 美元/湿吨					
港口现货	铁品位	四月	五月	六月	七月	月累计	季度至今年初至今	变化 涨跌幅% 最低 ² 最高 ²						
IOSI62	62% Fe Fines	83.84	92.47	103.49	108.23	123.86	115.65	97.54	西澳-青岛	8.25	-0.12	-1.47%	3.57	11.42
IOSI65	65% Fe Fines	100.97	110.12	117.06	121.21	132.68	126.66	112.06	图巴朗-青岛	18.32	0.20	1.10%	6.70	29.10

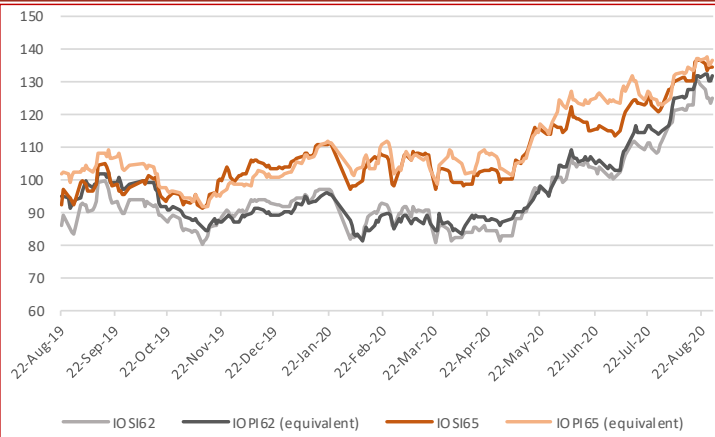
铁矿石港口现货块矿指数均值(月度, 季度, 年初至今)

2020/08/28 每周五		青岛港 (车板价·元/吨, 湿基含税)							青岛港 (CFR, 美元/干吨, 不含税) ¹						
港口现货	铁品位	四月	五月	六月	七月	月累计	季度至今年初至今	四月	五月	六月	七月	月累计	季度至今年初至今		
IOPLI62	62.5% Fe Lump	868	832	832	888	932	900	865	106.19	110.46	101.03	111.88	120.08	115.23	115.18

指数溢价/折扣

28/08/2020		港口现货指数 (元/湿吨)				28/08/2020		青岛港 (CFR, 美元/干吨)			
索引	铁品位	与 IOPI62 价差		与 IOPI62 价差 (涨跌幅)		索引	铁品位	与 IOSI62 价差		与 IOSI62 价差 (涨跌幅)	
IOPI58	58% Fe Fines	-126		-12.95%		IOSI65	65% Fe Fines	9.75		7.79%	
IOPI65	65% Fe Fines	35		3.60%							

港口现货指数折美金与海漂指数走势 (美元/吨)



国内精粉价格指数 (元/吨, 湿基含税)



各品种现货价格估值

28/08/2020	港口现货指数 (元/湿吨)			28/08/2020	青岛港 (CFR, 美元/干吨)		
	现货价格	变化	与IOPI62价差		现货价格	变化	与IOPI62价差
罗伊山粉	935	13	-38	罗伊山粉	117.12	1.45	-8.03
SIMEC 粉	895	25	-78	SIMEC 粉	108.55	1.45	-16.60
PB 粉	942	10	-31	PB 粉	122.50	1.45	-2.65
纽曼粉	976	8	3	纽曼粉	123.55	1.45	-1.60
麦克粉	935	14	-38	麦克粉	118.17	1.45	-6.98
金步巴粉	862	15	-111	金步巴粉	115.27	1.45	-9.88
卡粉	1004	7	31	卡粉	135.42	1.45	10.27
巴粗	925	22	-48	巴粗	115.15	1.45	-10.00
巴混	973	11	0	巴混	124.27	1.45	-0.88
RTX 粉	884	13	-89	RTX 粉	115.92	1.45	-9.23
西皮粉	916	16	-57	西皮粉	116.42	1.45	-8.73

28/08/2020	港口	HOLIDAY	现货价格	变化	与IOPI58价差
超特粉			787	-8	-60
FMG 混合粉			839	-5	-8
罗布河粉			806	-8	-41
西部粉			784	-6	-63
阿特拉斯粉			856	-4	9
杨迪粉			830	-4	-17

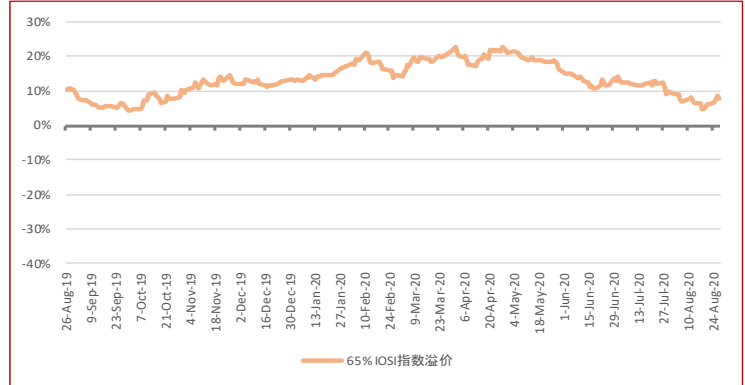
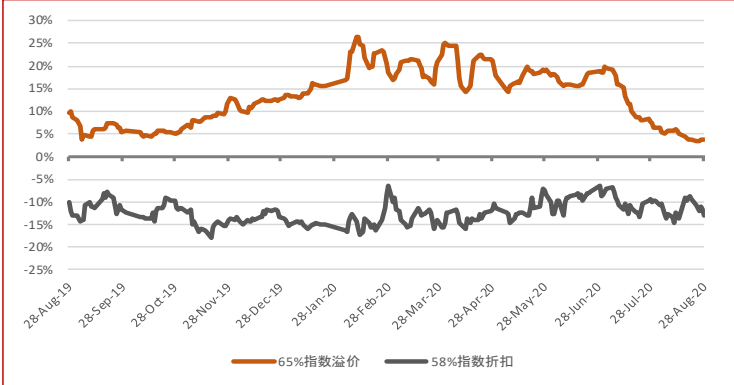
铁硅铝磷调

铁硅铝磷调			美元指数 (美元/干吨度)				
适用范围	变化		适用范围	变化			
每1% 铁调	High Grade Fe 60 - 63%	16.00	-2.00	每1% 铁调	High Grade Fe 60 - 63%	2.75	0.00
	High Grade Fe 63 - 64%	7.00	1.00		High Grade Fe 63 - 64%	2.50	0.00
	High Grade Fe 64 - 65%	7.00	1.00		High Grade Fe 64 - 65%	2.50	0.00
	High Grade Fe 65 - 65.5%	7.00	1.00		High Grade Fe 65 - 65.5%	2.50	0.00
每1% 铝调	Low Grade Fe	4.00	1.00	每1% 铝调	High Fe Grade Al <2.25%	1.50	0.00
	High Fe Grade Al <2.25%	0.00	0.00		High Fe Grade Al 2.25-4%	3.50	0.00
	High Fe Grade Al 2.25-4%	49.00	0.00				
	Low Fe Grade Al <2.25%	22.00	0.00				
每1% 硅调	Low Fe Grade Al 2.25-4%	39.00	3.00	每1% 硅调	High Fe Grade Si <4%	0.50	0.00
	High Fe Grade Si <4%	1.00	-1.00		High Fe Grade Si 4 - 6.5%	4.75	0.00
	High Fe Grade Si 4-6.5%	27.00	-5.00				
每0.01% 磷调	Low Fe Grade	26.00	0.00	每0.01% 磷调	High Fe Grade 0.09%<P<0.115%	0.50	0.00
	High Fe Grade 0.09%<P<0.115%	5.00	0.00		High Fe Grade 0.115%<P<0.15%	0.50	0.00
	High Fe Grade 0.115%<P<0.15%	5.00	0.00		Low Fe Grade 0.09<P<0.1%	0.00	0.00
Low Fe Grade 0.09<P<0.1%	0.00	0.00					

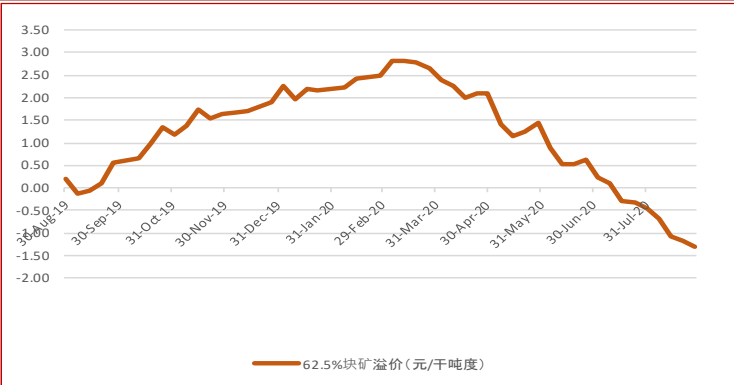
与青岛港口价差 元/湿吨

港口	变化	港口	变化	港口	变化	港口	变化
鲅鱼圈	-25.00	0.00	防城港	-5.00	0.00	岚山	0.00
北仑	0.00	0.00	江阴	-10.00	0.00	连云港	0.00
曹妃甸	15.00	0.00	京唐	15.00	0.00	马迹山	0.00
大连	-25.00	0.00	岚桥	0.00	0.00	青岛	0.00
						日照	0.00
						蛇口港	0.00
						太仓	-10.00
						天津	0.00

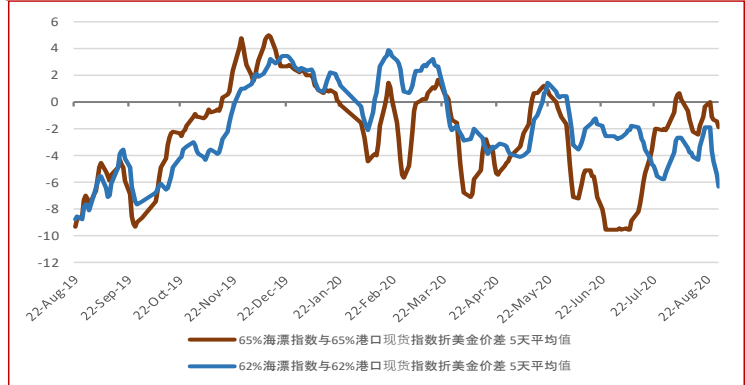
指数溢价/折扣



铁矿石港口现货块矿溢价(元/千吨度)



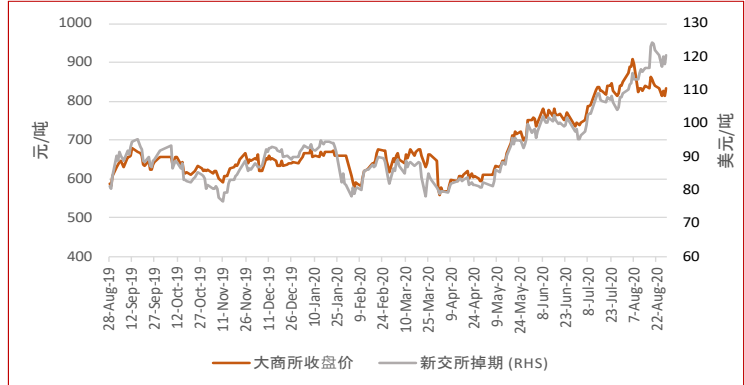
海漂指数与港口现货指数折美金价差(美元/吨)



港口库存总计(35港)百万吨



大商所收盘价—新交所掉期



港口库存(百万吨)

港口	本周	涨跌幅%	最低 ²	最高 ²
京唐	15.23	-1.81%	11.97	17.00
青岛	11.29	11.78%	9.41	14.00
曹妃甸	12.56	-1.26%	12.46	16.78
天津	8.18	-0.61%	6.37	8.28
日照	11.17	1.73%	9.44	14.02
35港口总计	105.89	0.86%	98.80	118.79

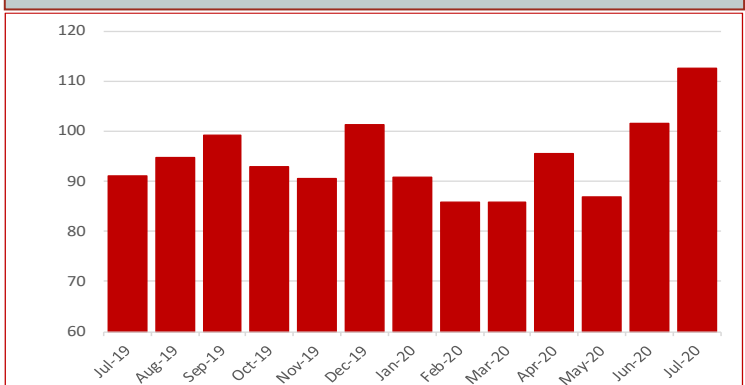
期货合约

日期	大商所			新交所		
	2020/08/28 (下午三点)	2020/08/28 (下午三点)	2020/08/28 (下午三点)	2020/08/28 5.30 pm	2020/08/28 5.30 pm	2020/08/28 5.30 pm
日期	I2101	较前一交易日	涨跌幅%	九月 2020	较前一日	涨跌幅%
合约	832.5	18.0	2.21%	120.43	2.63	2.23%
收盘价	832.5	18.0	2.21%	120.43	2.63	2.23%
成交量(万手)	75.54	9.2	13.93%	18.08	0.55	3.11%
持仓量(万手)	67.63	1.05	1.57%	205.28	-1.30	-0.63%
最低	808.0	-3.5	-0.43%	117.87	0.91	0.78%
最高	834.5	3.0	0.36%	120.43	0.73	0.61%

海运费(美元/吨) 美元/吨



铁矿石进口量(百万吨) 百万吨

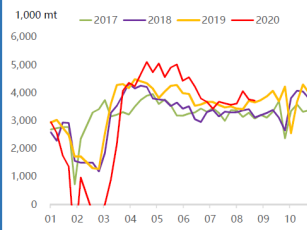


国内钢材现货市场

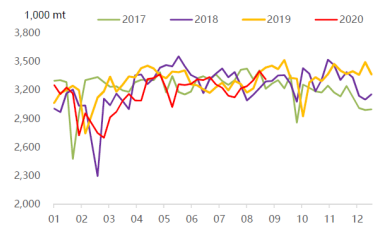
钢材现货市场 (元/吨)

产品	21/8/2020	涨跌	涨跌幅 %
螺纹 HRB400 ϕ 18mm	3,700.0	30	0.82%
线材 Q300 ϕ 6.5mm	3,990.0	30	0.76%
热卷 Q235/SS400 5.5mm*1500*C	4,070.0	0	0.00%
冷卷 SPCC/ST12 1.0mm*1250*2500	4,610.0	130	2.90%
中厚板 Q235B 20mm	4,000.0	0	0.00%
镀锌 ST02Z 1.0mm*1000*C	4,790.0	90	1.91%
彩涂板	7,600.0	50	0.66%

Weekly consumption of rebar

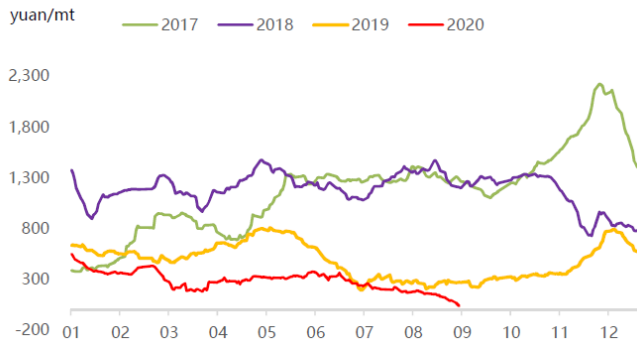


Weekly consumption of hot-rolled coil

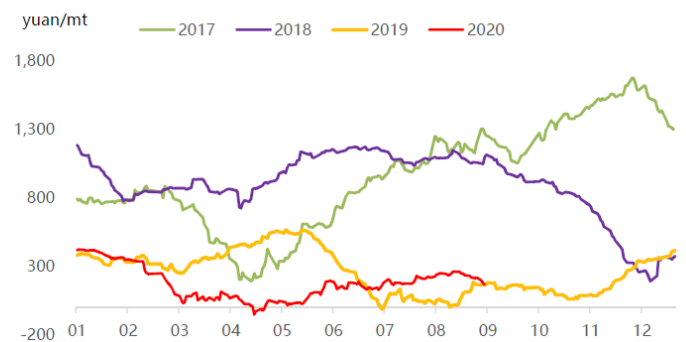


国内钢厂利润

Rebar profits



Hot-rolled coil profits



国内钢厂利润

SMM 钢铁成本利润跟踪-螺纹钢和热卷 (元/吨)

品目	Price	Change	Note
62%港口现货指数折美金 (美元/干吨)	130.40	8.80	
焦炭	1,910	50	唐山二级冶金焦·含税
废钢	2,350	10	张家港废钢6mm, 不含税
钢坯成本	3,521	123	Q234, 含税
长流程钢厂螺纹钢成本	3,750	124	理计·含税
长流程钢厂螺纹钢盈利	31	-93	基于上海现货价格·含税
长流程钢厂热轧板卷成本	3,837	123	过磅·含税
长流程钢厂热轧板卷盈利	243	-113	基于上海现货价格·含税

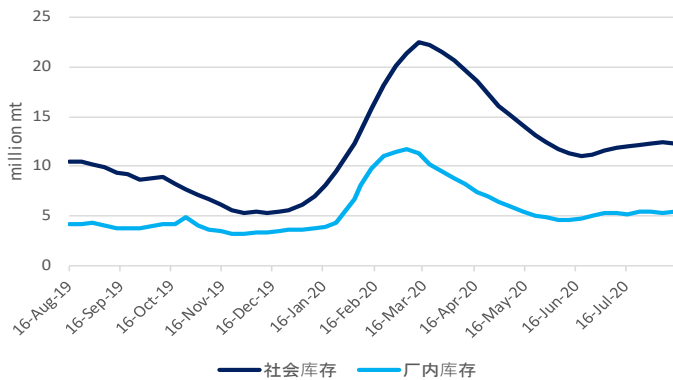
备注: 1表格中成本计算基本当天市场价格, 不包含管理费用、销售费用、财务成本以及折旧费用。

2成本为SMM调研的国内大中型钢厂平均成本

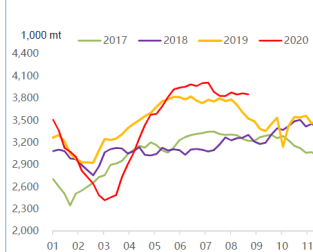
国内钢厂利润



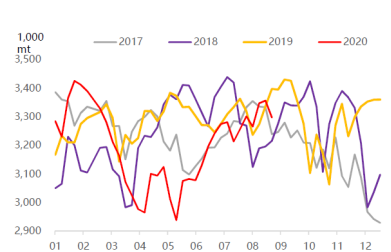
钢铁库存



Weekly output of rebar



Weekly output of hot-rolled coil



IRON ORE INDEX SPECIFICATIONS, COMPILATION RATIONALE AND DATA EXCLUSIONS

铁矿石指数规格 (港口现货和漂货)

	65% Fe Fines	62% Fe Fines	58% Fe Fines	62.5% Fe Lump
铁品位 %	65.00	62.00	58.00	62.50
铝 %	1.40	2.25	2.25	1.50
硅 %	1.50	4.00	5.50	3.50
磷 %	0.06	0.09	0.05	0.08
硫 %	0.01	0.02	0.02	0.02
水分子 %	8.00	8.00	9.00	4.00
粒度	90%以上粒度小于10mm, 40%以下粒度小于150微米			刀度 < 6.3mm 比例不超过15% 刀度 > 31.13mm 比例不超过1%
港口	青岛港 (车板价&CFR价格)			青岛港口车板价
日期 (漂货)	4周以内装船, 8周以内发运			两周内交货
付款方式	即期信用证			即期信用证/付现交单

MMI港口现货指数汇编取自于铁矿石产业链客户提供的港口现货成交, 包括贸易商, 矿山和钢厂的成交数据。MMI获取成交数据之后先进行标准化, 剔除不符合标准数据之后, 再根据成交量算出加权平均价格。

想要获取MMI铁矿石港口现货指数方法论, 请见网址: www.mmiprices.com

数据排除*

	62%	58%	65%
港口指数	0	0	0
海运指数	0		0
块矿指数 62.5	0		

数据排除*

*当日指数计算若发现成交数据异常且无法被核实的将会被排除在外, 不纳入指数计算。

IRON ORE DOMESTIC CONCENTRATE INDEX CALCULATION METHODOLOGY

国内矿价格指数: SMM通过采集河北, 辽宁, 山东和安徽四个省份, 25个地区(精粉产量占全国总产量53%)国内铁精粉成交价格作为国内铁矿石价格指数的数据来源; 通过不同地区和不同品位计算得出综合价格指数; 统一换算湿基含税标准价格后再根据各个地区民营矿山产能作为权重, 通过加权计算得出国内矿价格指数。

各品种价格估值所适用的指标均值

港口现货指标

28/08/2020	各品种当前指标				
	铁品位	铝	硅	磷	水分子
罗伊山粉	61.18%	2.29%	4.47%	0.054%	9.03%
SIMEC 粉	60.00%	2.30%	6.30%	0.060%	6.00%
PB 粉	61.58%	2.33%	3.89%	0.100%	9.53%
纽曼粉	62.56%	2.30%	3.85%	0.092%	8.23%
麦克粉	60.69%	2.33%	4.48%	0.082%	7.99%
金布巴粉	60.62%	3.10%	4.75%	0.111%	7.61%
卡粉	65.09%	1.19%	1.85%	0.067%	8.15%
巴粗	62.00%	1.00%	6.50%	0.040%	6.00%
巴混	63.19%	1.17%	4.78%	0.082%	7.65%
RTX 粉	61.00%	3.10%	4.50%	0.135%	7.50%
西皮粉	60.10%	2.30%	4.70%	0.075%	8.50%
28/08/2020	58%指数所适用的产品规格				
	铁品位	铝	硅	磷	水分子
超特粉	56.53%	3.12%	6.24%	0.058%	9.10%
FMG 混合粉	58.19%	2.55%	5.64%	0.055%	8.25%
罗布河粉	56.55%	3.20%	5.69%	0.039%	8.29%
西部粉	57.88%	2.87%	7.50%	0.062%	7.45%
阿特拉斯粉	58.00%	1.85%	5.50%	0.090%	9.00%
杨迪粉	57.14%	1.66%	6.44%	0.042%	9.28%

海漂货指标

	各品种当前指标				
	铁品位	铝	硅	磷	水分子
罗伊山粉	60.70%	2.30%	4.90%	0.055%	8.00%
SIMEC 粉	60.00%	2.30%	6.30%	0.060%	6.00%
PB 62 粉	62.00%	2.60%	4.30%	0.090%	10.00%
纽曼粉	62.30%	2.40%	4.40%	0.090%	8.00%
麦克粉	60.80%	2.35%	4.70%	0.080%	7.80%
金布巴粉	60.50%	3.00%	4.50%	0.120%	8.00%
卡粉	65.10%	1.50%	1.70%	0.080%	8.50%
巴粗	62.00%	1.00%	6.50%	0.040%	6.00%
巴混	63.00%	1.50%	5.00%	0.070%	7.00%
RTX 粉	61.00%	3.10%	4.50%	0.135%	7.50%
西皮粉	60.10%	2.30%	4.70%	0.075%	8.50%

彭博

PORT STOCK INDICES				SEABORNE INDICES	
FOT Qingdao (RMB/wet tonne)		CFR Qingdao Equivalent (USD/dry tonne)		CFR Qingdao (USD/DMT)	
IOPI62	IRCNQ001		IRCNQ004	IOSI62	IRCN0034
IOPI58	IRCNQ002		IRCNQ005	IOSI65	IRCN0035
IOPI65	IRCNQ003		IRCNQ006		
IOPLI62	IRCN0036		IRCN0037		

联系我们

MMI 新加坡办: 新加坡克罗斯街8号, 宏利大厦28层 电话: +65 6850 7629, 邮箱: Jarek@mmiprices.com
SMM 新加坡办: 新加坡克罗斯街8号, 宏利大厦28层 电话: +65 6850 7630, 邮箱: service.en@smm.cn
SMM 上海办: 上海市浦东新区峨山路91弄20号陆家嘴软件园9号楼南区9层 电话: +86 021 5155 0306 邮箱: service.en@smm.cn

访问www.mmiprices.com获取完整的索引价格历史记录和每日报告存档

本报告系MMI独家汇编, 报告中观点、数据等均仅供参考, 风险自负。MMI依法享有著作权, 未经书面许可, 不得转载、修改、销售、转让、展示、翻译、汇编和传播。