

## 铁矿石价格指数

62%铁矿石港口现货指数 (青岛港车板价·元/吨)



856

25 3.01%

13/07/2020

65%铁矿石港口现货指数 (青岛港车板价·元/吨)



987

25 2.60%

13/07/2020

58%铁矿石港口现货指数 (青岛港车板价·元/吨)



756

13 1.75%

13/07/2020

62%铁矿石海漂指数 (CFR青岛港口, 美元/干吨度)




111.55

3.65 3.38%

13/07/2020

65%铁矿石海漂指数 (CFR青岛港口, 美元/干吨度)



124.30

3.35 2.77%

13/07/2020

62.5块矿 (青岛港车板价·元/吨)



862

16 1.89%

2020/07/10 每周五

## 交易所期货合约

DCE Iron Ore 62% Fines  
I2009 (Sep) RMB/t (3pm close)

829.00

38.50 4.87%

13/07/2020

(3pm close)

SGX Iron Ore (CFR Qingdao) 62% Fe Fines  
Aug'20 USD/dmt

107.75

4.84 4.70%

13/07/2020

(5.30 pm Print)

RB2010合约



3739

49.00 1.33%

13/07/2020

(3pm close)

## 海运费

C3 图巴朗-青岛 USD/t



19.09

0.03 0.13%

10/7/2020

C5 西澳-青岛 USD/t



8.94

-0.04 -0.40%

10/7/2020

螺纹钢价格 (元/吨)



3630

60 1.68%

2020/07/10 每周五)

## 库存水平

铁矿石港口库存 (35港)



101.42

0.76 0.76%

2020/07/10 每周五

百万吨

钢材库存 (百万吨)



17.07

0.14 0.80%

2020/07/10 每周五)

热卷价格 (元/吨)



3870

130 3.48%

2020/07/10 每周五)

## 进口矿港口现货指数 (IOPI)

13/07/2020		青岛港 (车板价·元/吨, 湿基含税)							港口现货指数折美金 (美元/干吨, 不含税) <sup>1</sup>						
港口现货	铁品位	较前一日	涨跌幅%	月均值	年均值	最低 <sup>2</sup>	最高 <sup>2</sup>	较前一日	涨跌幅%	月均值	年均值	最低 <sup>2</sup>	最高 <sup>2</sup>		
IOPI62	62% Fe Fines	856	25	3.0%	810	710	619	928	113.84	3.41	3.1%	106.95	93.25	81.37	125.78
IOPI58	58% Fe Fines	756	13	1.7%	739	623	531	823	101.19	1.78	1.8%	92.26	82.24	70.02	112.44
IOPI65	65% Fe Fines	987	25	2.6%	954	841	696	989	131.85	3.40	2.6%	126.62	111.24	91.81	134.32

## IRON ORE SEABORNE INDEX (IOSI)

## 每日综述

13/07/2020		青岛港 (CFR, 美元/干吨)						
港口现货	铁品位	较前一日	涨跌幅%	月均值	年均值	最低 <sup>2</sup>	最高 <sup>2</sup>	
IOSI62	62% Fe Fines	111.55	3.65	3.38%	104.46	92.48	80.40	121.90
IOSI65	65% Fe Fines	124.30	3.35	2.77%	117.56	107.98	91.20	129.80

巴西、印度、南非等国疫情恶化,再次引发市场对铁矿石供应端担忧情绪,今连铁继续冲高,主力合约收盘829,较周五涨4.87%。港口现货市场早盘报价上调20-30元/吨,贸易商心态较好,积极报价,而钢厂对于高价接受度有限,整体采购意愿不强,周初多数观望为主。山东地区P6粉成交830-835元/吨,较上周五涨25-30元/吨。澳洲部分矿山财年冲量结束后,叠加部分港口检修,近期发运或预期回落,巴西受疫情影响,发运存不确定性,均对铁矿市场形成利好。与此同时,根据SMM数据显示,虽港口进口矿库存已连续四周回升,但主要六港口MNP港口库存已降至自去年10月份以来最低,贸易商挺价惜售意愿强,而需求端,铁矿港口日均疏港维持高位,对于铁矿价格形成较强支撑。

## 铁矿石港口现货块矿指数 (IOPLI)

2020/07/10 每周五		青岛港 (车板价·元/吨, 湿基含税)							青岛港 (CFR, 美元/干吨, 不含税) <sup>3</sup>						
港口现货	铁品位	周环比	涨跌幅%	月均值	年均值	最低 <sup>2</sup>	最高 <sup>2</sup>	周环比	涨跌幅%	月均值	年均值	最低 <sup>2</sup>	最高 <sup>2</sup>		
IOPLI62	62.5% Fe Lump	862	16	1.9%	854	853	763	1049	109.45	2.80	2.63%	108.05	107.72	93.24	133.41

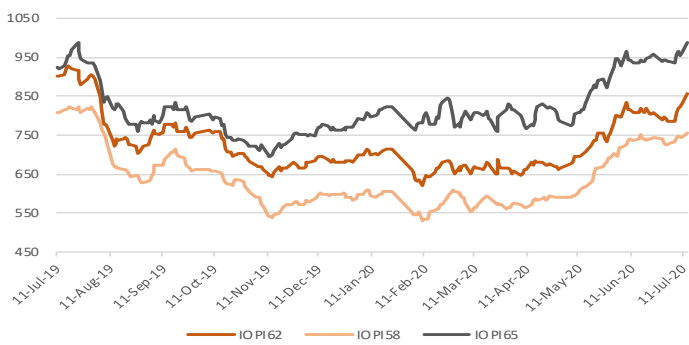
## 国内精粉价格指数 (CIP)

2020/07/10 每周五				元/吨 (不含税) <sup>3</sup>				美元/吨 (不含税) <sup>3</sup>			
省份	地区	铁精粉	备注	周五	环比	最低 <sup>2</sup>	最高 <sup>2</sup>	周五	环比	最低 <sup>2</sup>	最高 <sup>2</sup>
河北	邯邢	66% Fe	干基	905	-2.3%	763	1032	128.84	-1.63%	109.21	150.03
河北	迁安	65% Fe	干基	903	-0.6%	780	960	128.56	0.10%	110.51	139.35
辽宁	鞍山	65% Fe	湿基	690	-1.4%	620	720	98.23	-0.78%	87.40	104.66
山东	淄博	65% Fe	干基	970	-1.5%	795	1040	138.09	-0.88%	113.34	151.33

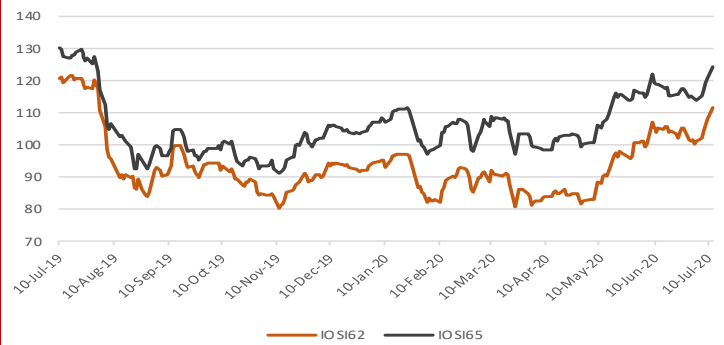
2020/07/10 每周五) 本周 周环比% 最低<sup>2</sup> 最高<sup>2</sup> 1 汇率:人民币/美元=6.9965<sup>2</sup> 过去12个月 3 每周汇率均值:人民币/美元=7.0242

国内矿价格综合指数 809.91 -0.55% 702.47 859.50

## 港口现货指数(青岛港口,车板价,元/湿吨)



## 进口矿海漂指数, CFR 青岛 (美元/干吨)



## 铁矿石港口现货指数月度, 季度, 年度均值

13/07/2020		青岛港 (车板价·元/吨, 湿基含税)							港口现货指数折美金 (美元/干吨, 不含税)						
港口现货	铁品位	三月	四月	五月	六月	月累计	季度至今年初至今	三月	四月	五月	六月	月累计	季度至今年初至今		
IOPI62	62% Fe Fines	667	668	720	807	810	810	710	87.61	87.15	93.74	105.69	106.95	106.95	93.25
IOPI58	58% Fe Fines	577	580	638	730	739	739	623	76.20	75.96	83.60	96.40	92.26	92.26	82.24
IOPI65	65% Fe Fines	798	804	847	943	954	954	841	105.60	105.61	110.98	124.25	126.62	126.62	111.24

## 进口矿海漂指数月度, 季度, 年度均值

## 海运费 (美元/吨)

13/07/2020		青岛港 (CFR, 美元/干吨)							海运费 - 干散货 美元/湿吨					
港口现货	铁品位	三月	四月	五月	六月	月累计	季度至今年初至今	变化	涨跌幅%	最低 <sup>2</sup>	最高 <sup>2</sup>			
IOSI62	62% Fe Fines	88.60	83.84	92.47	103.49	104.46	104.46	92.48	西澳-青岛	8.94	-0.04	-0.40%	3.57	11.42
IOSI65	65% Fe Fines	105.31	100.97	110.12	117.06	117.56	117.56	107.98	图巴朗-青岛	19.09	0.03	0.13%	6.70	29.10

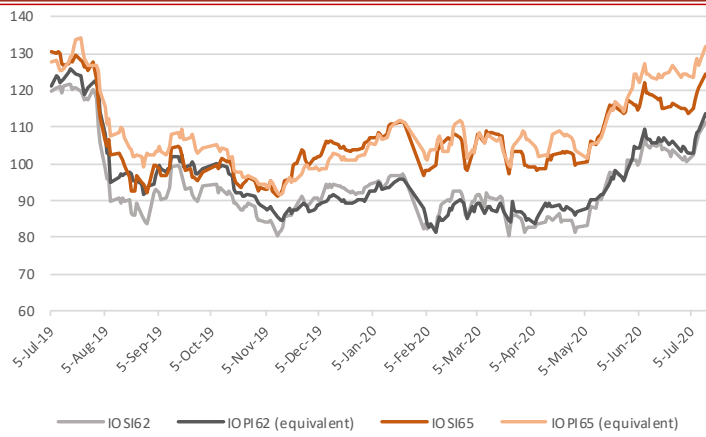
## 铁矿石港口现货块矿指数均值(月度, 季度, 年初至今)

2020/07/10 每周五		青岛港 (车板价·元/吨, 湿基含税)							青岛港 (CFR, 美元/干吨, 不含税) <sup>1</sup>						
港口现货	铁品位	三月	四月	五月	六月	月累计	季度至今年初至今	三月	四月	五月	六月	月累计	季度至今年初至今		
IOPLI62	62.5% Fe Lump	868	832	832	888	854	846	853	106.19	110.46	101.03	111.88	108.05	106.65	107.72

## 指数溢价/折扣

13/07/2020		港口现货指数 (元/湿吨)		13/07/2020		青岛港 (CFR, 美元/干吨)	
索引	铁品位	与IOPI62价差	与IOPI62价差 (涨跌幅)	索引	铁品位	与IOSI62价差	与IOSI62价差 (涨跌幅)
IOPI58	58% Fe Fines	-100	-11.68%	IOSI65	65% Fe Fines	12.75	11.43%
IOPI65	65% Fe Fines	131	15.30%				

港口现货指数折美金与海漂指数走势(美元/吨)



国内精粉价格指数(元/吨, 湿基含税)



## 各品种现货价格估值

13/07/2020	港口现货指数(元/湿吨)			13/07/2020	青岛港(CFR, 美元/干吨)		
	现货价格	变化	与IOPI62价差		现货价格	变化	与IOSI62价差
罗伊山粉	817	24	-39	罗伊山粉	106.97	4.20	-4.58
SIMEC 粉	786	26	-70	SIMEC 粉	103.65	4.73	-7.90
PB 粉	830	24	-26	PB 粉	110.55	3.73	-1.00
纽曼粉	856	25	0	纽曼粉	110.47	3.82	-1.08
麦克粉	817	25	-39	麦克粉	107.35	4.13	-4.20
金步巴粉	758	25	-98	金步巴粉	105.05	8.30	-6.50
卡粉	988	25	132	卡粉	124.37	3.40	12.82
巴粗	850	25	-6	巴粗	109.67	4.27	-1.88
巴混	879	24	23	巴混	112.30	3.78	0.75
RTX 粉	771	25	-85	RTX 粉	105.10	4.03	-6.45
西皮粉	802	25	-54	西皮粉	105.52	4.30	-6.03

13/07/2020	港口	HOLIDAY	现货价格	变化	与IOPI58价差
超特粉			671	13	-85
FMG 混合粉			740	13	-16
罗布河粉			694	13	-62
西部粉			625	13	-131
阿特拉斯粉			766	13	10
杨迪粉			718	13	-38

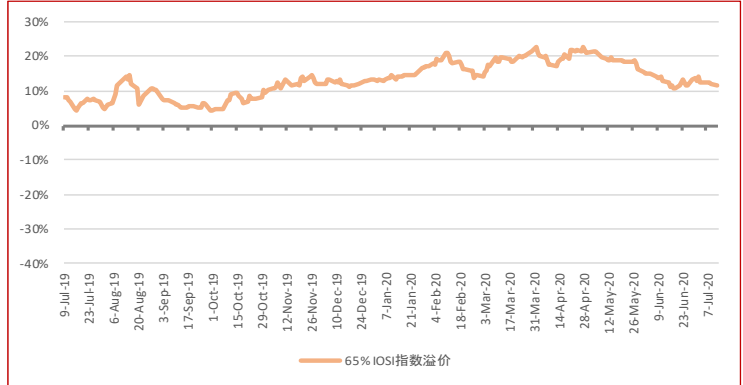
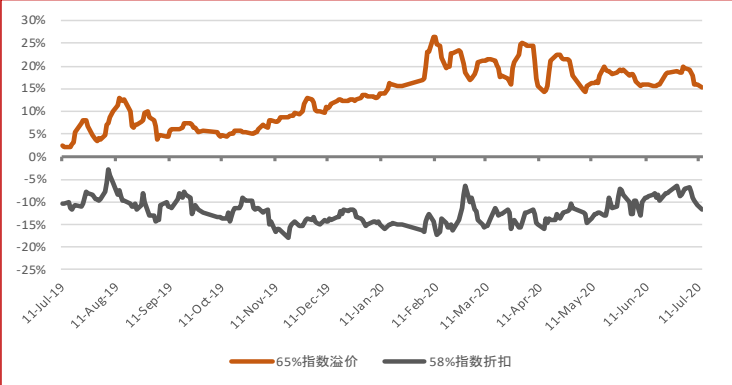
## 铁硅铝磷磷调

				美元指数(美元/干吨度)			
适用范围		变化		适用范围		变化	
每1% 铁调	High Grade Fe 60 - 63%	18.00	0.00	每1% 铁调	High Grade Fe 60 - 63%	2.75	-0.25
	High Grade Fe 63 - 64%	12.00	0.00		High Grade Fe 63 - 64%	3.25	0.00
	High Grade Fe 64 - 65%	12.00	0.00		High Grade Fe 64 - 65%	3.25	0.00
	High Grade Fe 65 - 65.5%	12.00	0.00		High Grade Fe 65 - 65.5%	3.25	0.00
	Low Grade Fe	4.00	0.00				
每1% 铝调	High Fe Grade Al <2.25%	25.00	0.00	每1% 铝调	High Fe Grade Al <2.25%	0.50	0.00
	High Fe Grade Al 2.25-4%	10.00	0.00		High Fe Grade Al 2.25-4%	2.00	0.00
	Low Fe Grade Al <2.25%	35.00	0.00				
	Low Fe Grade Al 2.25-4%	50.00	0.00				
每1% 硅调	High Fe Grade Si <4%	27.00	0.00	每1% 硅调	High Fe Grade Si <4%	1.25	0.00
	High Fe Grade Si 4-6.5%	22.00	0.00		High Fe Grade Si 4 - 6.5%	1.00	-0.25
每0.01% 磷调	Low Fe Grade	55.00	0.00				
	High Fe Grade 0.09%<P<0.115%	7.00	0.00	每0.01% 磷调	High Fe Grade 0.09%<P<0.115%	0.00	0.00
	High Fe Grade 0.115%<P<0.15%	17.00	0.00		High Fe Grade 0.115%<P<0.15%	0.75	0.00
	Low Fe Grade 0.09<P<0.1%	1.00	0.00				

## 与青岛港口价差 元/湿吨

港口	变化	港口	变化	港口	变化	港口	变化
鲅鱼圈	-5.00	防城港	-5.00	岚山	0.00	青岛	0.00
北仑	0.00	江阴	-25.00	连云港	0.00	日照	0.00
曹妃甸	-10.00	京唐	-10.00	马迹山	0.00	蛇口港	0.00
大连	-5.00	岚桥	0.00	南通	-25.00	天津	-15.00

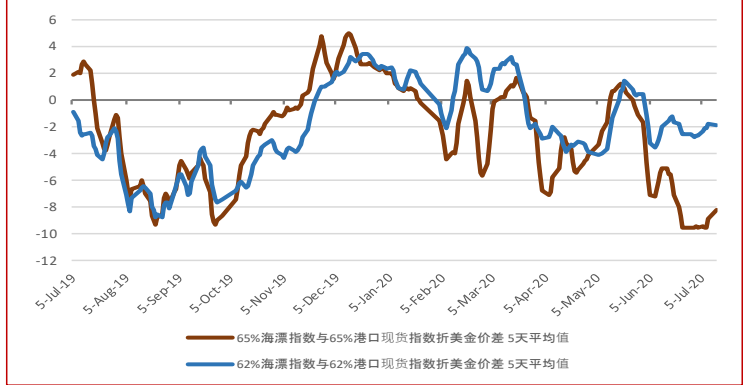
指数溢价/折扣



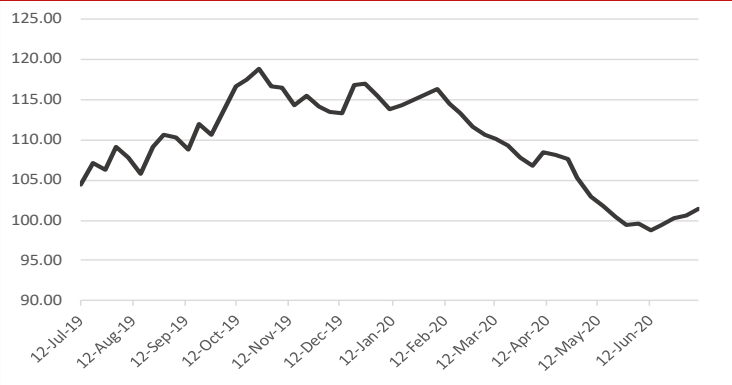
铁矿石港口现货块矿溢价(元/千吨度)



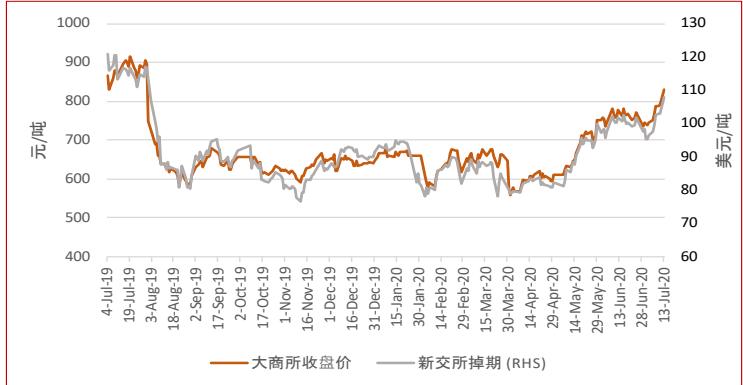
海漂指数与港口现货指数折美金价差(美元/吨)



港口库存总计(35港) 百万吨



大商所收盘价—新交所掉期



港口库存(百万吨)

港口	本周	涨跌幅%	最低 <sup>2</sup>	最高 <sup>2</sup>
京唐	12.81	4.49%	10.80	17.00
青岛	10.99	1.85%	9.41	14.00
曹妃甸	12.46	-4.08%	12.46	16.78
天津	7.60	1.06%	6.37	8.28
日照	10.76	2.97%	9.44	14.02
35港口总计	101.42	0.76%	98.80	118.79

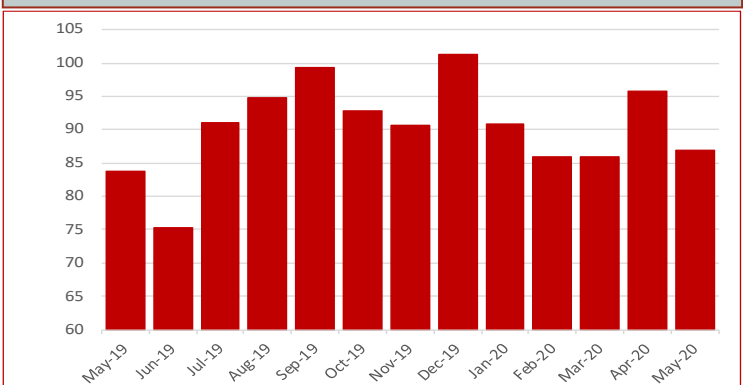
期货合约

日期	大商所			新交所			
	2020/07/13 (下午三点)	较前一交易日	涨跌幅%	2020/07/13 5:30 pm	较前一日	涨跌幅%	
合约	I2009	829.0	38.5	4.87%	107.75	4.84	4.70%
收盘价	129.28	52.2	67.61%	26.00	17.35	200.55%	
成交量(万手)	78.85	-0.44	-0.56%	161.27	-1.03	-0.63%	
持仓量(万手)	793.0	8.0	1.02%	105.35	2.95	2.88%	
最低	837.0	40.0	5.02%	108.00	4.60	4.45%	
最高							

海运费(美元/吨) 美元/吨

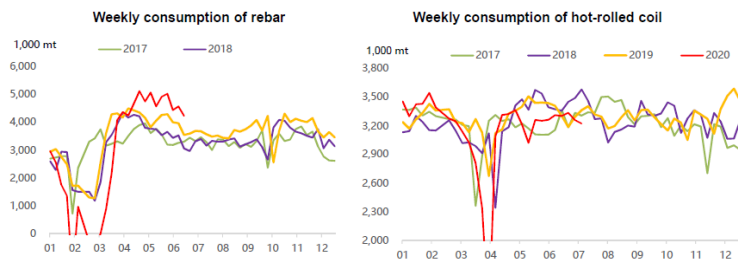


铁矿石进口量(百万吨) 百万吨



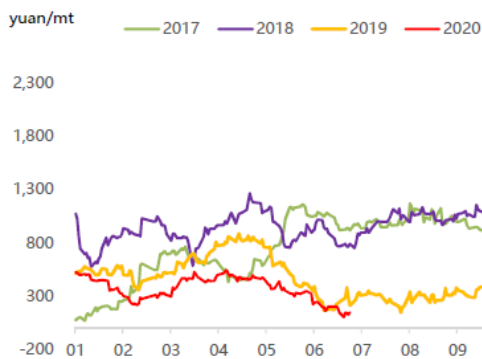
国内钢材现货市场

钢材现货市场 (元/吨)			
产品	10/7/2020	涨跌	涨跌幅 %
螺纹 HRB400 φ18mm	3,630.0	60	1.68%
线材 Q300 φ6.5mm	3,890.0	70	1.83%
热卷 Q235/SS400 5.5mm*1500*C	3,870.0	130	3.48%
冷卷 SPCC/ST12 1.0mm*1250*2500	4,200.0	80	1.94%
中厚板 Q235B 20mm	3,900.0	40	1.04%
镀锌 ST02Z 1.0mm*1000*C	4,460.0	40	0.90%
彩涂板	7,200.0	100	1.41%

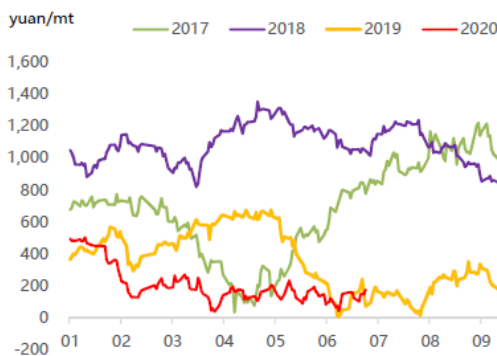


国内钢厂利润

Rebar profits



Hot-rolled coil profits



国内钢厂利润

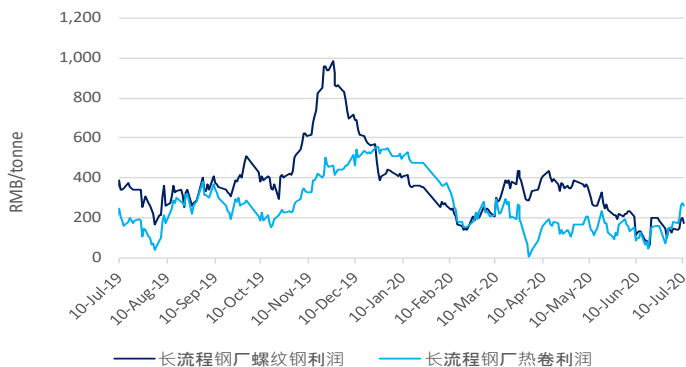
SMM 钢铁成本利润跟踪-螺纹钢和热卷 (元/吨)

品目	Price	Change	Note
62%港口现货指数折美金 (美元/干吨)	107.90	6.80	
焦炭	1,960	-50	唐山二级冶金焦·含税
废钢	2,530	0	张家港废钢6mm, 不含税
钢坯成本	3,291	36	Q234, 含税
长流程钢厂螺纹钢成本	3,525	35	理计·含税
长流程钢厂螺纹钢盈利	173	27	基于上海现货价格·含税
长流程钢厂热轧板卷成本	3,608	36	过磅·含税
长流程钢厂热轧板卷盈利	262	84	基于上海现货价格·含税

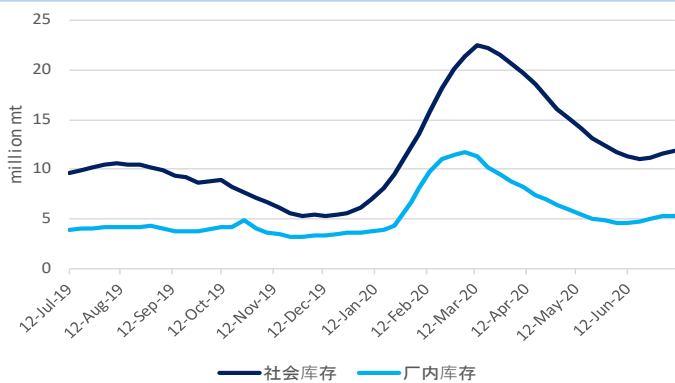
备注: 1表格中成本计算基本当天市场价格, 不包含管理费用、销售费用、财务成本以及折旧费用。

2成本为SMM调研的国内大中型钢厂平均成本

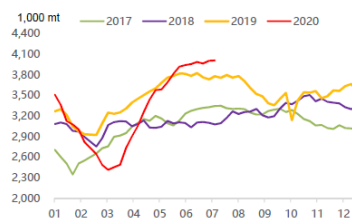
国内钢厂利润



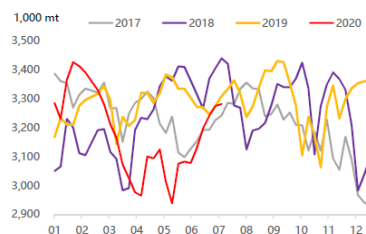
钢铁库存



Weekly output of rebar



Weekly output of hot-rolled coil



## IRON ORE INDEX SPECIFICATIONS, COMPILATION RATIONALE AND DATA EXCLUSIONS

## 铁矿石指数规格 (港口现货和漂货)

	65% Fe Fines	62% Fe Fines	58% Fe Fines	62.5% Fe Lump
铁品位 %	65.00	62.00	58.00	62.50
铝 %	1.40	2.25	2.25	1.50
硅 %	1.50	4.00	5.50	3.50
磷 %	0.06	0.09	0.05	0.08
硫 %	0.01	0.02	0.02	0.02
水分子 %	8.00	8.00	9.00	4.00
粒度	90%以上粒度小于10mm, 40%以下粒度小于150微米			刀度 < 6.3mm 比例不超过 15% 刀度 > 31.13mm 比例不超过 1%
港口	青岛港 (车板价&CFR价格)			青岛港口车板价
日期 (漂货)	4周以内装船, 8周以内发运			两周内交货
付款方式	即期信用证			即期信用证/付现交单

MMI港口现货指数汇编取自于铁矿石产业链客户提供的港口现货成交, 包括贸易商, 矿山和钢厂的成交数据。MMI获取成交数据之后先进行标准化, 剔除不符合标准数据之后, 再根据成交量算出加权平均价格。

想要获取MMI铁矿石港口现货指数方法论, 请见网址: [www.mmiprices.com](http://www.mmiprices.com)

## 数据排除\*

	62%	58%	65%
港口指数	0	0	0
海运指数	0		0
块矿指数 62.5	0		

## 数据排除\*

\*当日指数计算若发现成交数据异常且无法被核实的将会被排除在外, 不纳入指数计算。

## IRON ORE DOMESTIC CONCENTRATE INDEX CALCULATION METHODOLOGY

国内矿价格指数: SMM通过采集河北, 辽宁, 山东和安徽四个省份, 25个地区(精粉产量占全国总产量53%)国内铁精粉成交价格作为国内铁矿石价格指数的数据来源; 通过不同地区和不同品位计算得出综合价格指数; 统一换算湿基含税标准价格后再根据各个地区民营矿山产能作为权重, 通过加权计算得出国内矿价格指数。

## 各品种价格估值所适用的指标均值

## 港口现货指标

13/07/2020	各品种当前指标				
	铁品位	铝	硅	磷	水分子
罗伊山粉	60.96%	2.38%	4.45%	0.051%	8.96%
SIMEC 粉	60.00%	2.30%	6.30%	0.060%	6.00%
PB 粉	61.51%	2.34%	3.87%	0.101%	9.30%
纽曼粉	62.34%	2.36%	4.27%	0.083%	7.90%
麦克粉	60.73%	2.34%	4.70%	0.076%	7.97%
金布巴粉	60.05%	3.15%	4.84%	0.115%	7.77%
卡粉	65.34%	1.35%	1.59%	0.077%	8.16%
巴粗	62.00%	1.00%	6.50%	0.040%	6.00%
巴混	63.15%	1.43%	4.66%	0.084%	8.25%
RTX 粉	61.00%	3.10%	4.50%	0.135%	7.50%
西皮粉	60.10%	2.30%	4.70%	0.075%	8.50%
13/07/2020	58%指数所适用的产品规格				
	铁品位	铝	硅	磷	水分子
超特粉	56.63%	3.11%	6.15%	0.061%	9.05%
FMG 混合粉	58.09%	2.58%	5.59%	0.055%	8.42%
罗布河粉	56.45%	3.22%	5.72%	0.038%	8.38%
西部粉	57.88%	2.87%	7.50%	0.062%	7.45%
阿特拉斯粉	58.00%	1.85%	5.50%	0.090%	9.00%
杨迪粉	57.14%	1.69%	6.44%	0.040%	9.26%

## 海漂货指标

	各品种当前指标				
	铁品位	铝	硅	磷	水分子
罗伊山粉	60.70%	2.30%	4.90%	0.055%	8.00%
SIMEC 粉	60.00%	2.30%	6.30%	0.060%	6.00%
PB 62 粉	62.00%	2.60%	4.30%	0.090%	10.00%
纽曼粉	62.30%	2.70%	5.00%	0.110%	8.70%
麦克粉	60.80%	2.35%	4.70%	0.080%	7.80%
金布巴粉	60.50%	3.00%	4.50%	0.120%	8.00%
卡粉	65.10%	1.50%	1.70%	0.080%	8.50%
巴粗	62.00%	1.00%	6.50%	0.040%	6.00%
巴混	62.50%	1.50%	5.00%	0.070%	7.00%
RTX 粉	61.00%	3.10%	4.50%	0.135%	7.50%
西皮粉	60.10%	2.30%	4.70%	0.075%	8.50%

## 彭博

PORT STOCK INDICES				SEABORNE INDICES	
FOT Qingdao (RMB/wet tonne)		CFR Qingdao Equivalent (USD/dry tonne)		CFR Qingdao (USD/DMT)	
IOP162	IRCNQ001	IRCNQ004		IRCN0034	
IOP158	IRCNQ002	IRCNQ005		IRCN0035	
IOP165	IRCNQ003	IRCNQ006			
IOP162	IRCN0036	IRCN0037			

## 联系我们

MMI 新加坡办: 新加坡克罗斯街8号, 宏利大厦28层 电话: +65 6850 7629, 邮箱: [Jarek@mmiprices.com](mailto:Jarek@mmiprices.com)  
SMM 新加坡办: 新加坡克罗斯街8号, 宏利大厦28层 电话: +65 6850 7630, 邮箱: [service.en@smm.cn](mailto:service.en@smm.cn)  
SMM 上海办: 上海市浦东新区峨山路91弄20号陆家嘴软件园9号楼南区9层 电话: +86 021 5155 0306 邮箱: [service.en@smm.cn](mailto:service.en@smm.cn)

访问[www.mmiprices.com](http://www.mmiprices.com)获取完整的索引价格历史记录和每日报告存档

本报告系MMI独家汇编, 报告中观点、数据等均仅供参考, 风险自负。MMI依法享有著作权, 未经书面许可, 不得转载、修改、销售、转让、展示、翻译、汇编和传播。