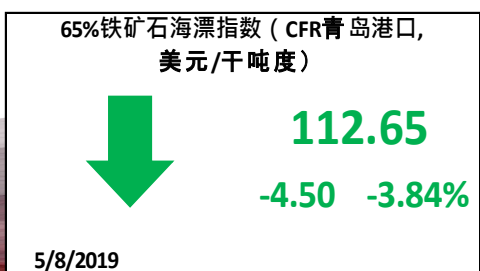
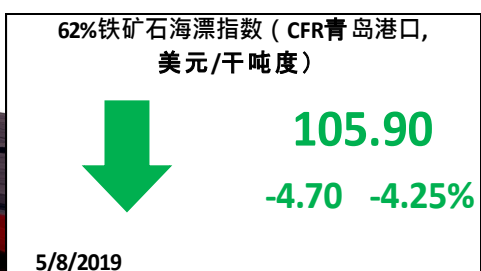
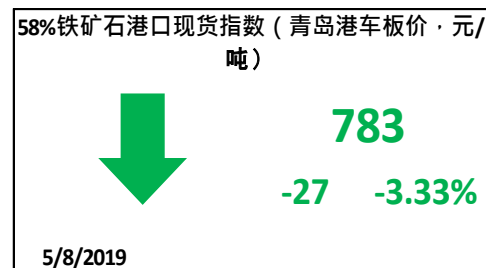
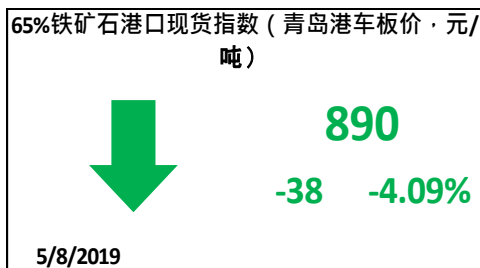
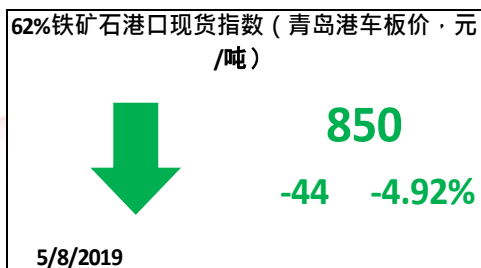
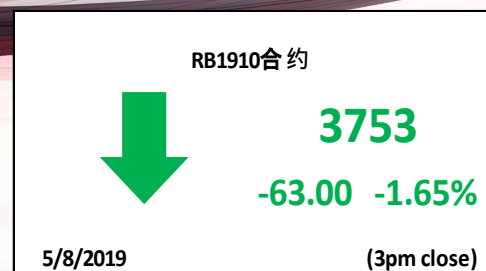
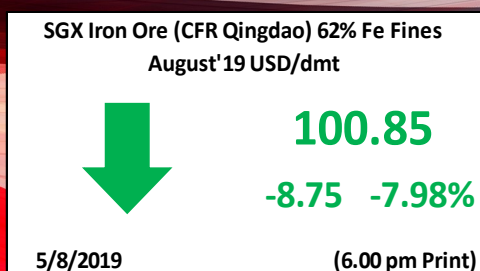
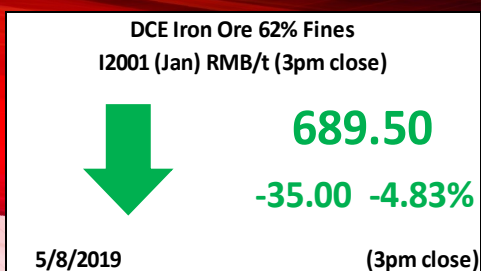


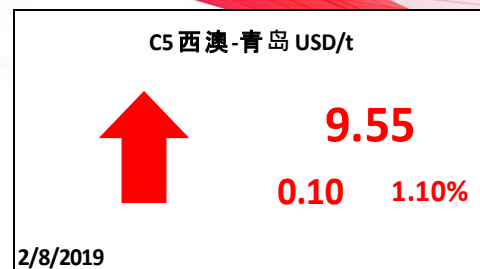
铁矿石价格指数



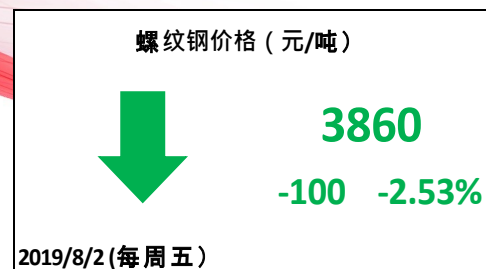
交易所期货合约



海运费



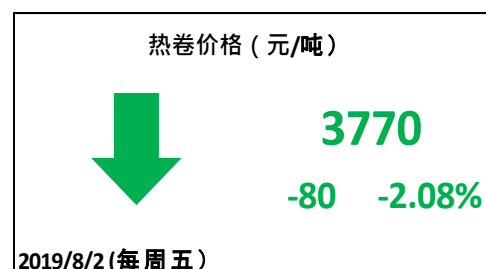
钢材价格



库存水平



钢材价格



进口矿港口现货指数 (IOPI)

5/8/2019		青岛港 (车板价·元/吨, 湿基含税)							港口现货指数折美金 (美元/干吨, 不含税) ¹						
港口现货	铁品位	较前一日	涨跌幅%	月均值	年均值	最低 ²	最高 ²	较前一日	涨跌幅%	月均值	年均值	最低 ²	最高 ²		
IOPI62	62% Fe Fines	850	-44	-4.9%	882	722	484	928	114.22	-6.51	-5.4%	118.92	97.21	62.54	126.12
IOPI58	58% Fe Fines	783	-27	-3.3%	802	630	347	823	106.06	-4.16	-3.8%	109.05	84.90	43.55	112.44
IOPI65	65% Fe Fines	890	-38	-4.1%	918	796	654	992	119.78	-5.69	-4.5%	124.03	107.53	85.47	135.34

IRON ORE SEABORNE INDEX (IOSI)

每日综述

5/8/2019		青岛港 (CFR, 美元/干吨)							今日综述							
港口现货	铁品位	较前一日	涨跌幅%	月均值	年均值	最低 ³	最高 ³	今连铁开盘大跌, 铁矿主力合约2001收盘跌停; 现货市场商家心态较差, 早盘报价下调30-35元/吨。山东地区PB粉成交820-835元/吨, 唐山地区835-845元/吨, 与山东地区存有10-15元价差。今日除部分商家大幅降价出货外, 多数商家观望为主, 钢厂询盘更是冷清, 整体成交不佳。根据SMM数据模型测算, 以110美金矿计算, 当前钢厂螺纹钢利润约200元/吨, 目前尚未听闻钢厂有集中检修现象, 因此, 铁矿需求端维持高位, 随着价格大幅下跌, 钢厂近期或有补库需求。								
IOSI62	62% Fe Fines	105.90	-4.70	-4.25%	111.42	96.40	62.95	127.50								
IOSI65	65% Fe Fines	112.65	-4.50	-3.84%	117.68	109.67	83.20	137.95								

铁矿石港口现货块矿指数 (IOPLI)

2019/8/2 每周五		青岛港 (车板价·元/吨, 湿基含税)							青岛港 (CFR, 美元/干吨, 不含税) ⁴						
港口现货	铁品位	周环比	涨跌幅%	月均值	年均值	最低 ³	最高 ³	周环比	涨跌幅%	月均值	年均值	最低 ³	最高 ³		
IOPLI62	62.5% Fe Lump	1006	-32	-3.1%	1006	908	618	1051	127.48	-4.36	-3.31%	127.48	116.26	77.55	133.81

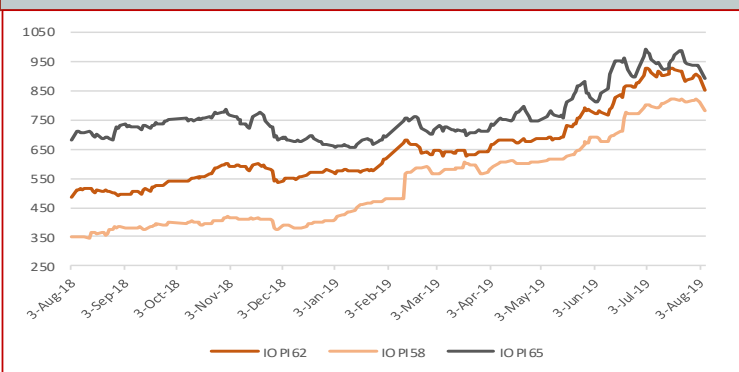
国内精粉价格指数 (CIP)

2019/8/2 (每周五)				元/吨 (不含税) ⁴				美元/吨 (不含税) ⁴			
省份	地区	铁精粉	备注	周五	环比	最低 ²	最高 ²	周五	环比	最低 ²	最高 ²
河北	邯邢	66% Fe	干基	1002	-2.3%	627	1032	145.45	-2.48%	91.97	150.03
河北	迁安	65% Fe	干基	960	1.1%	690	960	139.35	0.91%	100.26	139.35
辽宁	鞍山	65% Fe	湿基	720	0.0%	465	745	104.51	-0.14%	68.21	104.66
山东	淄博	65% Fe	干基	1020	-1.9%	680	1040	148.06	-2.06%	99.75	151.33

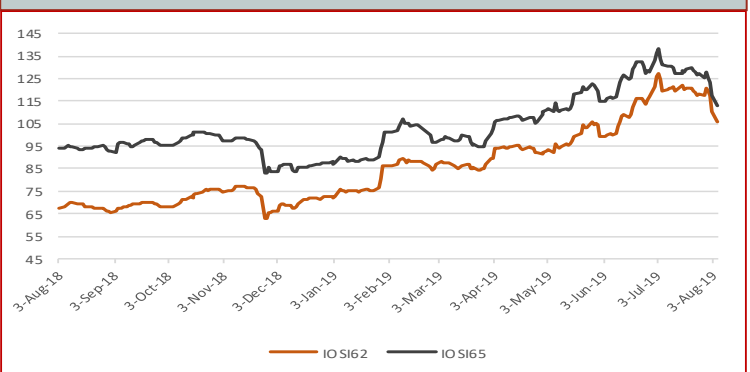
2019/8/2 (每周五) 国内矿价格综合指数: 本周 857.53, 周环比 -0.2%, 最低² 565.76, 最高² 859.50

¹ 汇率: 人民币/美元=6.9225 ² 过去12个月 ³ 自2018年6月1日起 ⁴ 每周汇率均值: 人民币/美元=6.8892

港口现货指数 (青岛港口, 车板价, 元/湿吨)



进口矿海漂指数, CFR 青岛 (美元/干吨)



铁矿石港口现货指数月度, 季度, 年度均值

5/8/2019		青岛港 (车板价·元/吨, 湿基含税)							港口现货指数折美金 (美元/干吨, 不含税)						
港口现货	铁品位	四月	五月	六月	七月	月累计	季度至今年初至今	四月	五月	六月	七月	月累计	季度至今年初至今		
IOPI62	62% Fe Fines	675	729	825	909	882	906	722	85.37	98.40	111.42	123.29	118.92	122.79	97.21
IOPI58	58% Fe Fines	600	637	726	809	802	808	630	77.49	86.39	98.60	110.47	109.05	110.31	84.90
IOPI65	65% Fe Fines	753	812	901	954	918	950	796	95.78	110.00	121.97	129.53	124.03	128.90	107.53

进口矿海漂指数月度, 季度, 年度均值

海运费 (美元/吨)

5/8/2019		青岛港 (CFR, 美元/干吨)							2/8/2019 海运费 - 干散货 美元/湿吨					
港口现货	铁品位	四月	五月	六月	七月	月累计	季度至今年初至今	变化		涨跌幅%	最低 ²	最高 ²		
IOSI62	62% Fe Fines	93.42	98.68	108.57	120.82	111.42	119.74	96.40	西澳-青岛	9.55	0.10	1.10%	4.39	11.15
IOSI65	65% Fe Fines	106.75	115.53	124.49	129.53	117.68	128.16	109.67	图巴朗-青岛	22.20	-0.46	-2.03%	11.61	27.52

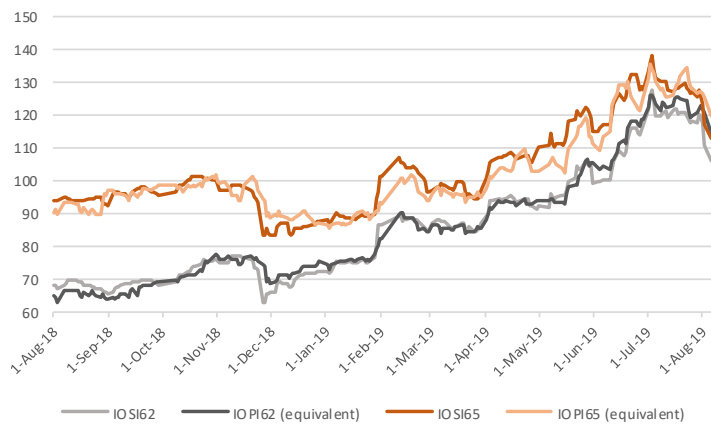
铁矿石港口现货块矿指数均值 (月度, 季度, 年初至今)

2019/8/2 每周五		青岛港 (车板价·元/吨, 湿基含税)							青岛港 (CFR, 美元/干吨, 不含税) ¹						
港口现货	铁品位	三月	四月	五月	六月	月累计	季度至今年初至今	三月	四月	五月	六月	月累计	季度至今年初至今		
IOPLI62	62.5% Fe Lump	858	872	919	1009	1006	1038	908	99.57	111.03	117.12	128.00	127.48	131.89	116.26

指数溢价/折扣

5-Aug-19		港口现货指数 (元/湿吨)				5-Aug-19		青岛港 (CFR, 美元/干吨)			
索引	铁品位	与IOPI62价差		与IOPI62价差 (涨跌幅)		索引	铁品位	与IOSI62价差		与IOSI62价差 (涨跌幅)	
IOPI58	58% Fe Fines	-67		-7.88%		IOSI65	65% Fe Fines	6.75		6.37%	
IOPI65	65% Fe Fines	40		4.71%							

港口现货指数折美金与海漂指数走势(美元/吨)



国内精粉价格指数(元/吨, 湿基含税)



各品种现货价格估值

5-Aug-19				5-Aug-19			
港口现货指数(元/湿吨)				青岛港(CFR, 美元/干吨)			
	现货价格	变化	与IOPI62价差		现货价格	变化	与IOSI62价差
罗伊山粉	825	-37	-25	罗伊山粉	100.56	-5.51	-5.34
SIMEC 粉	819	-25	-31	SIMEC 粉	95.49	-6.38	-10.41
PB 粉	837	-42	-13	PB 粉	104.01	-5.11	-1.89
纽曼粉	852	-45	2	纽曼粉	106.97	-4.65	1.07
麦克粉	840	-37	-10	麦克粉	99.44	-5.63	-6.46
金步巴粉	822	-41	-28	金步巴粉	88.31	-7.81	-17.59
卡粉	895	-36	45	卡粉	113.35	-3.35	7.45
巴粗	823	-27	-27	巴粗	100.27	-5.95	-5.63
巴混	841	-43	-9	巴混	104.90	-5.07	-1.00
RTX 粉	838	-39	-12	RTX 粉	96.89	-6.33	-9.01
西皮粉	829	-35	-21	西皮粉	99.71	-5.56	-6.19

5-Aug-19			
港口现货指数(元/湿吨)			
	现货价格	变化	与IOPI58价差
超特粉	745	-23	-38
FMG 混合粉	792	-25	9
罗布河粉	746	-23	-37
西部粉	756	-24	-27
阿特拉斯粉	743	-25	-40
杨迪粉	785	-28	2

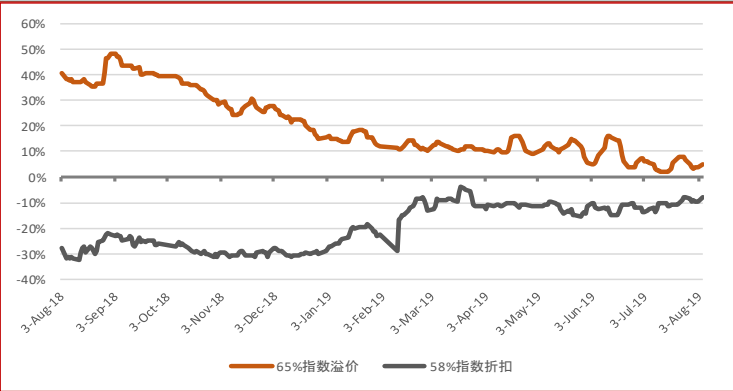
铁硅铝磷磷调

				美元指数(美元/干吨度)			
适用范围		变化		适用范围		变化	
每1% 铁调	High Grade Fe 60 - 63%	1.00	-2.00	每1% 铁调	High Grade Fe 60 - 63%	2.25	0.25
	High Grade Fe 63 - 64%	13.00	2.00		High Grade Fe 63 - 64%	1.75	0.25
	High Grade Fe 64 - 65%	13.00	2.00		High Grade Fe 64 - 65%	1.75	0.25
	High Grade Fe 65 - 65.5%	13.00	2.00		High Grade Fe 65 - 65.5%	1.75	0.25
	Low Grade Fe	12.00	0.00				
每1% 铝调	High Fe Grade Al <2.25%	4.00	0.00	每1% 铝调	High Fe Grade Al <2.25%	0.50	0.00
	High Fe Grade Al 2.25-4%	6.00	0.00		High Fe Grade Al 2.25-4%	3.25	0.75
	Low Fe Grade Al <2.25%	25.00	-3.00				
	Low Fe Grade Al 2.25-4%	20.00	-6.00				
每1% 硅调	High Fe Grade Si <4%	4.00	2.00	每1% 硅调	High Fe Grade Si <4%	0.50	0.25
	High Fe Grade Si 4-6.5%	20.00	-7.00		High Fe Grade Si 4 - 6.5%	2.50	0.50
	Low Fe Grade	13.00	0.00				
每0.01% 磷调	High Fe Grade 0.09%<P<0.115%	0.00	0.00	每0.01% 磷调	High Fe Grade 0.09%<P<0.115%	0.50	0.00
	High Fe Grade 0.115%<P<0.15%	0.00	0.00		High Fe Grade 0.115%<P<0.15%	0.75	0.25
	Low Fe Grade 0.09<P<0.1%	0.00	0.00				

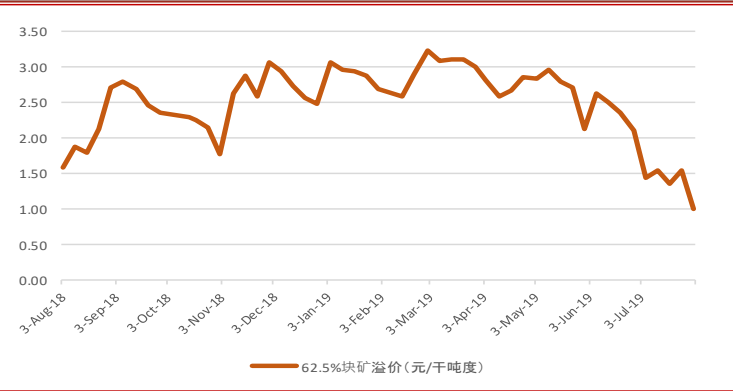
与青岛港口价差 元/湿吨

港口	变化	港口	变化	港口	变化	港口	变化
鲅鱼圈	-25.00	防城港	-5.00	岚山	0.00	青岛	0.00
北仑	5.00	江阴	-20.00	连云港	0.00	日照	0.00
曹妃甸	-20.00	京唐	-20.00	马迹山	0.00	蛇口港	0.00
大连	-25.00	岚桥	0.00	南通	-20.00	天津	-20.00

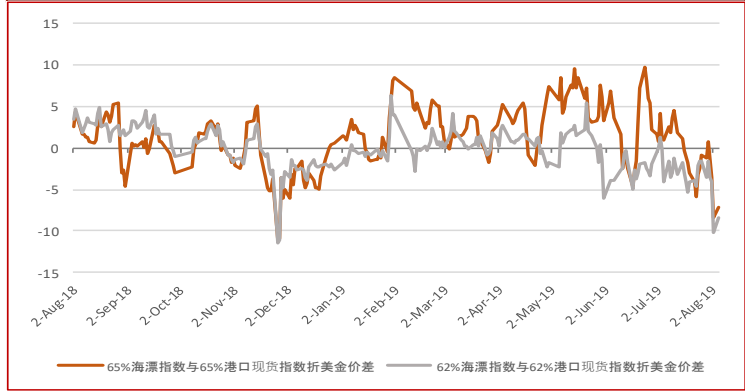
指数溢价/折扣



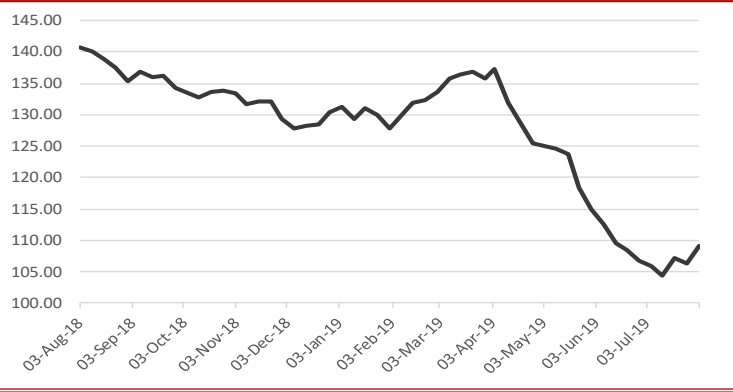
铁矿石港口现货块矿溢价(元/千吨度)



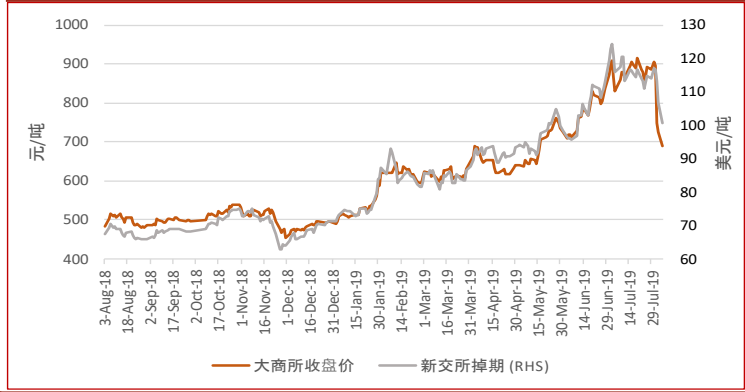
海漂指数与港口现货指数折美金价差(美元/吨)



港口库存总计(35港) 百万吨



大商所收盘价—新交所掉期



港口库存(百万吨)

2/8/2019				
港口	本周	涨跌幅%	最低 ²	最高 ²
京唐	12.67	8.29%	10.80	16.70
青岛	12.67	2.34%	12.38	19.01
曹妃甸	15.22	4.25%	14.48	20.10
天津	6.84	7.04%	6.39	10.48
日照	12.42	-2.36%	11.65	17.45
35港口总计	109.14	2.67%	104.40	140.74

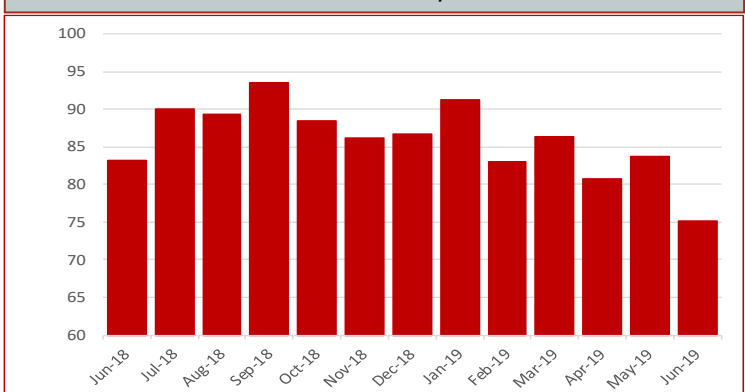
期货合约

日期	大商所			新交所		
	2019/08/05 (下午三点)			2019/08/05 5.30 pm		
合约	I2001	较前一交易日	涨跌幅%	八月 2019	较前一日	涨跌幅%
收盘价	689.5	-35.0	-4.83%	100.85	-8.75	-7.98%
成交量(万手)	260.32	54.9	26.74%	12.64	-3.40	-21.21%
持仓量(万手)	123.98	8.2	7.13%	160.91	1.74	1.09%
最低	689.5	-31.0	-4.30%	99.34	-7.07	-6.64%
最高	729.0	-14.0	-1.88%	106.20	-4.85	-4.37%

海运费(美元/吨) 美元/吨

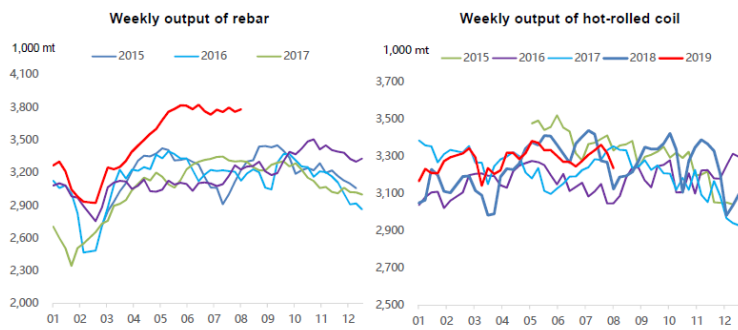


铁矿石进口量(百万吨) 百万吨

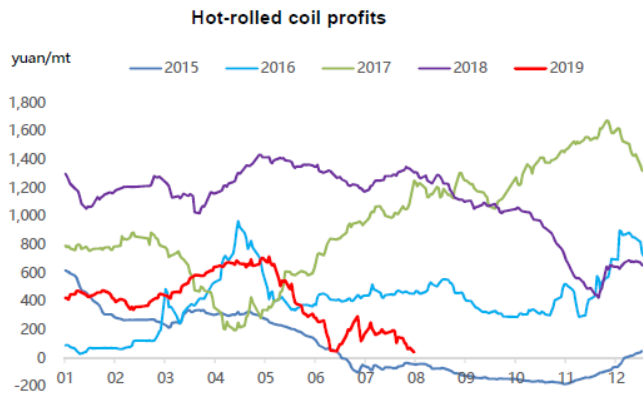
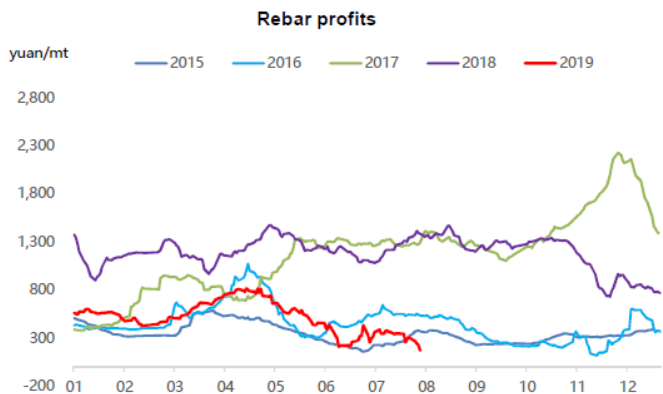


国内钢材现货市场

钢材现货市场 (元/吨)			
产品	2/8/2019	涨跌	涨跌幅 %
螺纹 HRB400 φ18mm	3,860.0	-100	-2.53%
线材 Q300 φ6.5mm	4,120.0	-100	-2.37%
热卷 Q235/SS400 5.5mm*1500*C	3,770.0	-80	-2.08%
冷卷 SPCC/ST12 1.0mm*1250*2500	4,240.0	0	0.00%
中厚板 Q235B 20mm	3,870.0	-50	-1.28%
镀锌 ST02Z 1.0mm*1000*C	4,550.0	-20	-0.44%
彩涂板	7,050.0	50	0.71%



国内钢厂利润



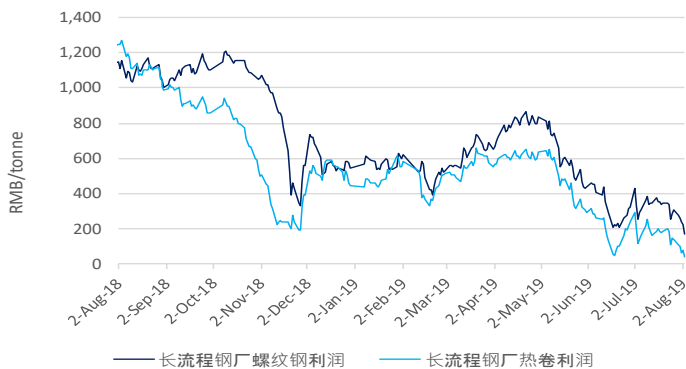
国内钢厂利润

SMM 钢铁成本利润跟踪-螺纹和热卷 (元/吨)

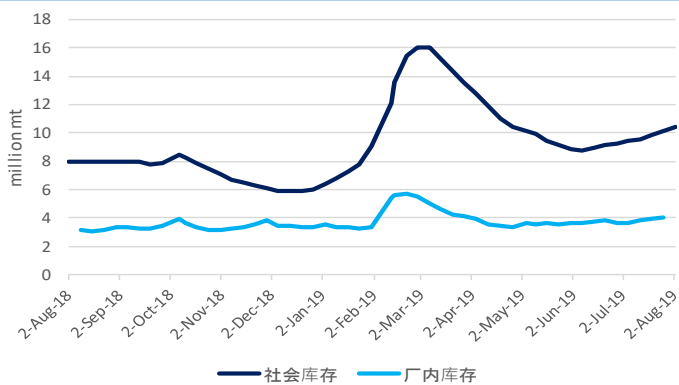
品目	Price	Change	Note
62%港口现货指数折美金 (美元/干吨)	117.75	0.25	
焦炭	2,010	0	唐山二级冶金焦·含税
废钢	2,420	50	张家港废钢6mm, 不含税
钢坯成本	3,580	186	Q234, 含税
长流程钢厂螺纹钢成本	3,633	-11	理计·含税
长流程钢厂螺纹钢盈利	167	-139	基于上海现货价格·含税
长流程钢厂热轧板卷成本	3,729	19	过磅·含税
长流程钢厂热轧板卷盈利	41	-81	基于上海现货价格·含税

备注: 1.表格中成本计算基本当天市场价格, 不包含管理费用、销售费用、财务成本以及折旧费用。
2.成本为SMM调研的国内大中型钢厂平均成本

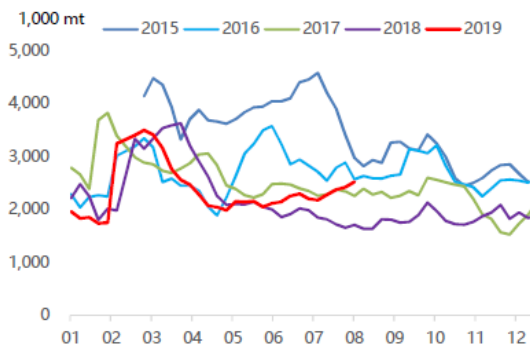
国内钢厂利润



钢铁库存



In-plant inventory of rebar



IRON ORE INDEX SPECIFICATIONS, COMPILATION RATIONALE AND DATA EXCLUSIONS

铁矿石指数规格 (港口现货和漂货)

	65% Fe Fines	62% Fe Fines	58% Fe Fines	62.5% Fe Lump
铁品位 %	65.00	62.00	58.00	62.50
铝 %	1.40	2.25	2.25	1.50
硅 %	1.50	4.00	5.50	3.50
磷 %	0.06	0.09	0.05	0.08
硫 %	0.01	0.02	0.02	0.02
水分子 %	8.00	8.00	9.00	4.00
粒度	90%以上粒度小于10mm, 40%以下粒度小于150微米			粒度 < 6.3mm 比例不超过 15% 粒度 > 31.13mm 比例不超过 1%
港口	青岛港 (车板价&CFR价格)			青岛港口车板价
日期 (漂货)	4周以内装船, 8周以内发运			两周内交货
付款方式	即期信用证			即期信用证/付现交单

MMI港口现货指数汇编取自于铁矿石产业链客户提供的港口现货成交, 包括贸易商, 矿山和钢厂的成交数据。MMI获取成交数据之后先进行标准化, 剔除不符合标准数据之后, 再根据成交量算出加权平均价格。

想要获取MMI铁矿石港口现货指数方法论, 请见网址: www.mmiprices.com

数据排除*

	62%	58%	65%
港口指数	0	0	0
海运指数	0		0
块矿指数 62.5	0		

数据排除*

*当日指数计算若发现成交数据异常且无法被核实的将会被排除在外, 不纳入指数计算。

IRON ORE DOMESTIC CONCENTRATE INDEX CALCULATION METHODOLOGY

国内矿价格指数: SMM通过采集河北, 辽宁, 山东和安徽四个省份, 25个地区(精粉产量占全国总产量53%)国内铁精粉成交价格作为国内铁矿石价格指数的数据来源; 通过不同地区和不同品位计算得出综合价格指数; 统一换算湿基含税标准价格后再根据各个地区民营矿山产能作为权重, 通过加权计算得出国内矿价格指数。

各品种价格估值所适用的指标均值

港口现货指标

5-Aug-19	各品种当前指标				
	铁品位	铝	硅	磷	水分子
罗伊山粉	61.16%	2.25%	4.61%	0.052%	9.35%
SIMEC 粉	60.00%	2.30%	6.30%	0.060%	6.00%
PB 粉	61.49%	2.35%	3.85%	0.100%	9.39%
纽曼粉	62.56%	2.26%	3.99%	0.080%	7.86%
麦克粉	60.86%	2.24%	4.64%	0.080%	7.59%
金布巴粉	60.89%	2.98%	4.42%	0.113%	7.34%
卡粉	65.57%	1.23%	1.42%	0.068%	8.36%
巴粗	62.00%	1.00%	6.50%	0.040%	6.00%
巴混	63.04%	1.56%	4.36%	0.078%	8.71%
RTX 粉	61.00%	3.10%	4.50%	0.135%	7.50%
西皮粉	60.10%	2.30%	4.70%	0.075%	8.50%
5-Aug-19	58%指数所适用的产品规格				
	铁品位	铝	硅	磷	水分子
超特粉	56.69%	3.08%	6.33%	0.059%	8.33%
FMG 混合粉	58.21%	2.59%	5.48%	0.062%	7.49%
罗布河粉	56.28%	2.91%	5.58%	0.035%	9.29%
西部粉	57.88%	2.87%	7.50%	0.062%	7.45%
阿特拉斯粉	56.59%	2.55%	7.14%	0.080%	8.46%
杨迪粉	57.34%	1.51%	6.31%	0.041%	8.82%

海漂货指标

	各品种当前指标				
	铁品位	铝	硅	磷	水分子
罗伊山粉	60.70%	2.30%	4.90%	0.055%	8.00%
SIMEC 粉	60.00%	2.30%	6.30%	0.060%	6.00%
PB 62 粉	62.00%	2.60%	4.30%	0.090%	10.00%
纽曼粉	62.80%	2.20%	4.30%	0.080%	6.40%
麦克粉	61.00%	2.70%	4.70%	0.110%	9.30%
金布巴粉	59.50%	3.70%	5.80%	0.135%	8.30%
卡粉	65.10%	1.50%	1.70%	0.080%	8.50%
巴粗	62.00%	1.00%	6.50%	0.040%	6.00%
巴混	62.50%	1.50%	5.00%	0.070%	7.00%
RTX 粉	61.00%	3.10%	4.50%	0.135%	7.50%
西皮粉	60.10%	2.30%	4.70%	0.075%	8.50%

彭博

PORT STOCK INDICES

	FOT Qingdao (RMB/wet tonne)	CFR Qingdao Equivalent (USD/dry tonne)
IOP162	IRCNQ001	IRCNQ004
IOP158	IRCNQ002	IRCNQ005
IOP165	IRCNQ003	IRCNQ006

联系我们

MMI 新加坡办: 新加坡克罗斯街8号, 宏利大厦28层 电话: +65 6850 7629, 邮箱: Jarek@mmiprices.com
 SMM 新加坡办: 新加坡克罗斯街8号, 宏利大厦28层 电话: +65 6850 7630, 邮箱: service.en@smm.cn
 SMM 上海办: 上海市浦东新区峨山路91弄20号陆家嘴软件园9号楼南区9层 电话: +86 021 5155 0306 邮箱: service.en@smm.cn

访问www.mmiprices.com获取完整的索引价格历史记录和每日报告存档

本报告系MMI独家汇编, 报告中观点、数据等均仅供参考, 风险自负。MMI依法享有著作权, 未经书面许可, 不得转载、修改、销售、转让、展示、翻译、汇编和传播。