

进口矿港口现货指数 (IOPI)

11/01/2018		青岛港 (车板价·元/吨, 湿基含税)							青岛港 (CFR, 美元/干吨, 不含税) <sup>1</sup>						
港口 现货指数	铁品位	较前一日	涨跌幅%	月均值	年均值 <sup>2</sup>	最低 <sup>2</sup>	最高 <sup>2</sup>	较前一日	涨跌幅%	月均值	年均值 <sup>2</sup>	最低 <sup>2</sup>	最高 <sup>2</sup>		
IOPI62	62% Fe Fines	601	-2	-0.3%	601	496	443	603	77.07	-0.29	-0.4%	77.07	66.31	75.83	77.89
IOPI58	58% Fe Fines	419	5	1.2%	419	351	304	419	52.59	0.66	1.3%	52.59	45.67	40.67	52.59
IOPI65	65% Fe Fines	771	-13	-1.7%	771	646	541	784	99.93	-1.78	-1.8%	99.93	87.54	96.35	101.71

11/01/2018		青岛港 (CFR, 美元/干吨)							矿山招标&平台成本			
港口 现货指数	铁品位	较前一日	涨跌幅%	月均值	年均值 <sup>3</sup>	最低 <sup>3</sup>	最高 <sup>3</sup>	矿山招标: 1日矿山成交14万吨PB粉, 11月指数+1.5, 11.15-11.24日装期。				
IOSI62	62% Fe Fines	75.25	-0.70	-0.9%	75.25	68.12	63.25	86.20				
IOSI65	65% Fe Fines	98.75	-1.25	-1.3%	98.75	94.210	86.20	101.50				

市场综述

今连铁弱势下跌, 对于港口现货价格形成压制。山东地区贸易商报价依然坚挺, 个别商家因连铁连续下跌, 对于现货采取不保价操作; 唐山地区今日PB粉成交较昨小幅松动0-5元/吨, 贸易商降价出货意愿均不高。据SMM跟踪港口数据显示, 当前青岛、日照、京唐以及曹妃甸四港口PB粉库存总计环比上月下降超70万吨, 降幅超20%, 因此, 短期内PB粉紧缺状况或将延续, 对于价格有较强支撑。但是, 随着钢厂对于金步巴以及巴混等性价比突出的品种用料调整, 后期PB粉上涨空间或受到抑制

国内精粉价格指数 (CIP)

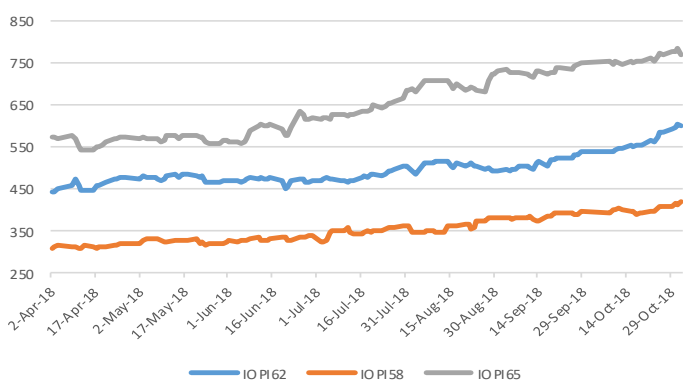
2018/10/26 (每周五)				元/吨 (不含税) <sup>4</sup>				美元/吨 (不含税) <sup>4</sup>			
省份	地区	铁精粉	备注	周五	环比	最低	最高	周五	环比	最低	最高
河北	邯邢	66% Fe	干基	695	2.2%	579	695	100.19	4.8%	83.47	100.19
河北	迁安	65% Fe	干基	780	0.0%	630	780	112.44	-0.5%	90.82	112.44
辽宁	鞍山	65% Fe	湿基	545	0.0%	445	550	78.56	-0.5%	64.15	79.28
山东	淄博	65% Fe	干基	775	0.0%	620	775	111.72	2.2%	89.38	111.72

2018/10/26 (每周五) 本周 周环比% 最低<sup>5</sup> 最高<sup>5</sup>

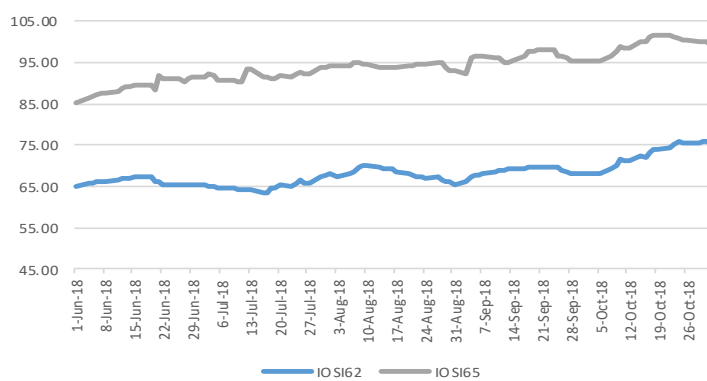
国内矿价格综合指数 650.94 0.6% 534.50 650.94

<sup>1</sup> 汇率: 人民币/美元=6.9670自3月1日起 <sup>3</sup> 从6月1日起  
<sup>4</sup> 周度汇率均值: RMB/USD 6.9208 <sup>5</sup> 过去12个月

港口现货指数 (青岛港口, 车板价, 元/湿吨)



进口矿海漂指数, CFR 青岛 (美元/干吨)



铁矿石港口现货指数月度, 季度, 年度均值

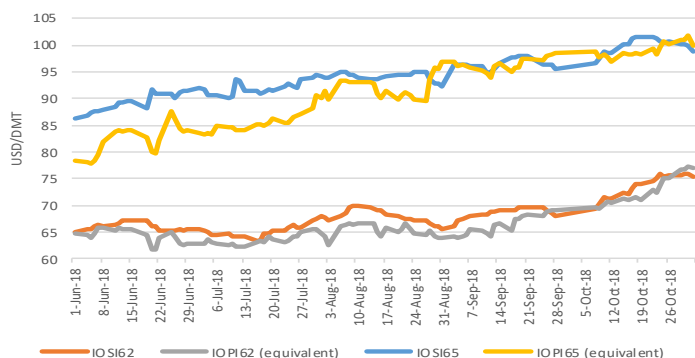
11/01/2018		青岛港 (车板价·元/吨, 湿基含税)							青岛港 (CFR, 美元/干吨, 不含税) <sup>1</sup>						
港口 现货指数	铁品位	七月	八月	九月	十月	月初至今	季度至今	年初至今 <sup>2</sup>	七月	八月	九月	十月	月初至今	季度至今	年初至今 <sup>2</sup>
IOPI62	62% Fe Fines	482	505	513	564	601	566	496	64.29	63.41	65.25	72.55	77.07	72.78	66.31
IOPI58	58% Fe Fines	349	363	385	401	419	402	351	44.14	44.86	45.84	50.47	52.59	50.59	45.67
IOPI65	65% Fe Fines	638	701	732	760	771	720	646	82.19	85.29	92.13	99.05	99.93	99.09	87.54

进口矿海漂指数月度, 季度, 年度均值

11/01/2018		青岛港 (CFR, 美元/干吨)							2018/10/31 海运费 (美元/吨)						
港口 现货指数	铁品位	六月	七月	八月	十月	月初至今	季度至今	年初至今 <sup>3</sup>	Designation	海运费 - 干散货 美元/湿吨					
								变化		涨跌幅%	最低 <sup>5</sup>	最高 <sup>5</sup>			
IOSI62	62% Fe Fines	65.09	67.89	68.79	72.31	75.25	72.43	68.12	西澳-青岛	C5	8.61	-0.24	-2.67%	5.109	10.002
IOSI65	65% Fe Fines	91.90	94.04	96.48	98.97	98.75	98.96	94.21	图巴朗-青岛	C3	21.39	-0.22	-1.01%	12.705	24.76

历史指数以及日报查询请登录 [www.mmiprices.com](http://www.mmiprices.com)

港口现货指数折美金与海漂指数走势



国内精粉价格指数 (元/吨, 湿基含税)



各品种现货价格估值

11/01/2018	港口现货指数 (元/湿吨)			11/01/2018	青岛港 (CFR, 美元/干吨)		
	现货价格	变化	与 IOPI62 价差		现货价格	变化	与 IO SI62 价差
罗伊山粉	578	-2	-23	罗伊山粉	68.62	-0.70	-6.63
SIMEC 粉	526	-2	-75	SIMEC 粉	61.62	-0.70	-13.63
PB 粉	583	-3	-18	PB 粉	74.12	-0.70	-1.13
纽曼粉	602	-2	1	纽曼粉	76.61	-0.70	1.36
麦克粉	569	-2	-32	麦克粉	69.12	-0.70	-6.13
金步巴粉	535	-2	-66	金步巴粉	62.75	-0.70	-12.50
卡粉	758	-12	157	卡粉	96.59	-0.70	21.34
巴粗	604	-2	3	巴粗	78.06	-0.70	2.81
巴混	617	-2	16	巴混	80.06	-0.70	4.81
RTX 粉	508	-2	-93	RTX 粉	67.62	-0.70	-7.63
11/01/2018	港口现货指数 (元/湿吨)						
现货价格	变化	与 IOPI58 价差					
超特粉	375	9	-44				
FMG 混合粉	425	5	6				
罗布河粉	404	4	-15				
西部粉	404	6	-15				
阿特拉斯粉	384	10	-35				
杨迪粉	480	8	61				

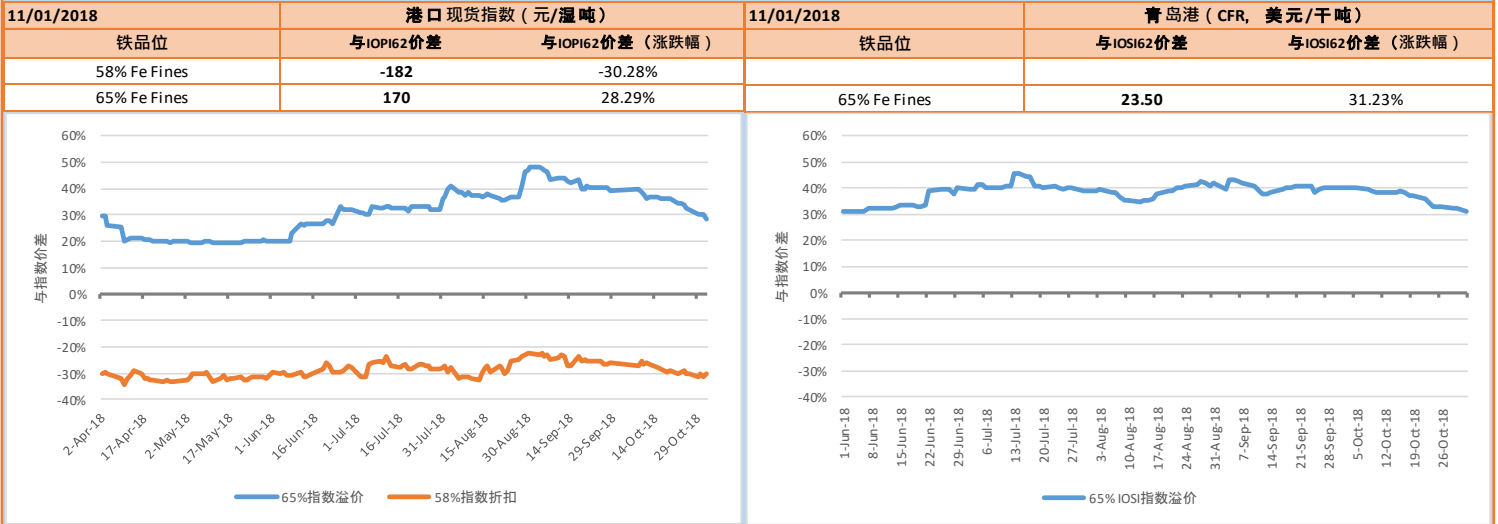
铁硅铝硫磷调

铁硅铝硫磷调				美元指数 (美元/干吨度)			
每1% 铁调	适用范围	变化	变化	每1% 铁调	适用范围	变化	变化
	High Grade Fe 60 - 63%	12.00			0.00	High Grade Fe 60 - 63%	
High Grade Fe 63 - 64%	54.00	-3.00	High Grade Fe 63 - 64%	2.75	0.00		
High Grade Fe 64 - 65%	54.00	-3.00	High Grade Fe 64 - 65%	2.75	0.00		
High Grade Fe 65 - 65.5%	54.00	-3.00	High Grade Fe 65 - 65.5%	2.75	0.00		
Low Grade Fe	18.00	-2.00					
每1% 铝调	High Fe Grade Al <2.25%	44.00	0.00	每1% 铝调	High Fe Grade Al <2.25%	9.75	0.00
	High Fe Grade Al 2.25-4%	39.00	0.00		High Fe Grade Al 2.25-4%	0.00	0.00
	Low Fe Grade Al <2.25%	85.00	0.00				
	Low Fe Grade Al 2.25-4%	13.00	0.00				
每1% 硅调	High Fe Grade Si <4%	5.00	-2.00	每1% 硅调	High Fe Grade Si <4%	2.50	0.00
	High Fe Grade Si 4-6.5%	26.00	0.00		High Fe Grade Si 4 - 6.5%	3.75	0.00
	Low Fe Grade	5.00	-1.00				
每0.01% 磷调	High Fe Grade 0.09%<P<0.115%	4.00	0.00	每0.01% 磷调	High Fe Grade 0.09%<P<0.115%	0.50	0.00
	High Fe Grade 0.115%<P<0.15%	14.00	0.00		High Fe Grade 0.115%<P<0.15%	1.00	0.00
	Low Fe Grade 0.09<P<0.1%	2.00	0.00				

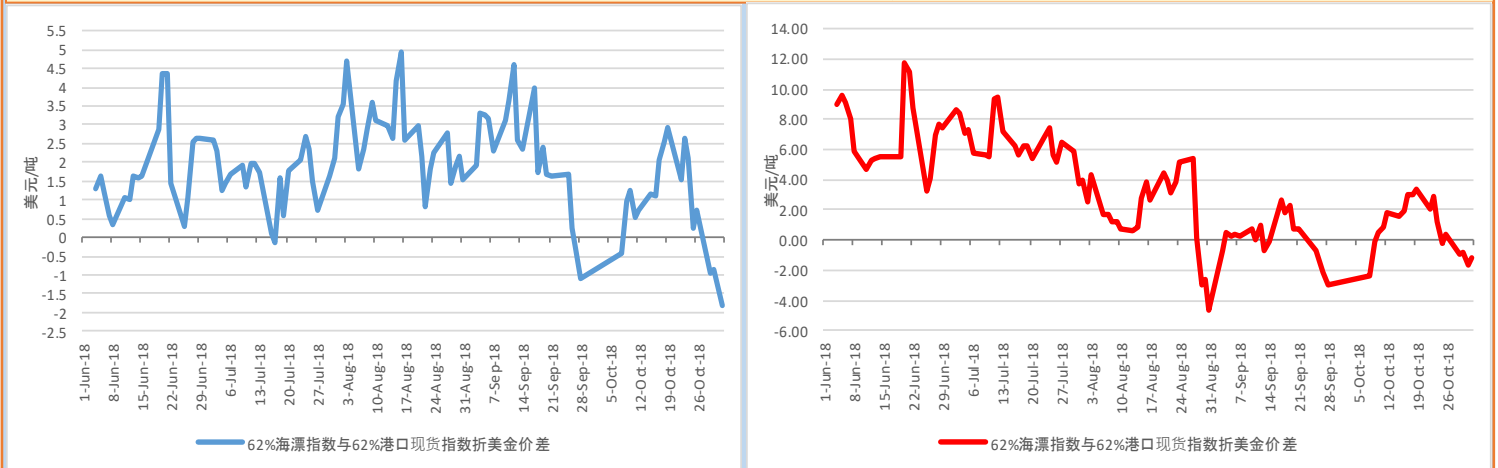
与青岛港口价差 元/湿吨

港口	变化	港口	变化	港口	变化	港口	变化
鲅鱼圈	-25.00	防城港	-5.00	岚山	0.00	青岛	0.00
北仑	5.00	江阴	-10.00	连云港	0.00	日照	0.00
曹妃甸	-15.00	京唐	-15.00	马迹山	0.00	蛇口港	0.00
大连	-15.00	岚桥	0.00	南通	-10.00	天津	-30.00

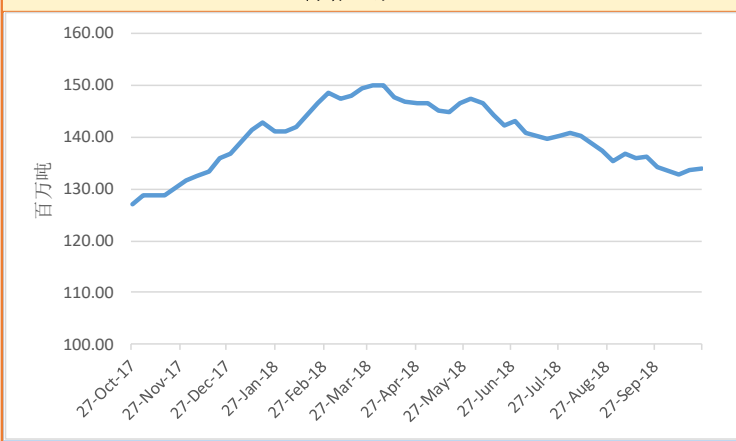
指数溢价/折扣



海漂指数与港口现货指数折美金价差



港口库存总计 (35港)



大商所收盘价-新交所掉期



港口库存 (百万吨)

港口	2018/10/26 (百万吨)			
	本周	涨跌幅%	最低 <sup>4</sup>	最高 <sup>4</sup>
京唐	14.30	5.15%	13.47	19.00
青岛	18.00	0.00%	15.60	19.97
曹妃甸	18.60	-6.81%	16.70	25.30
天津	9.30	3.79%	8.50	11.00
日照	16.05	1.58%	13.16	19.00
35港口总计	133.81	0.21%	127.10	150.04

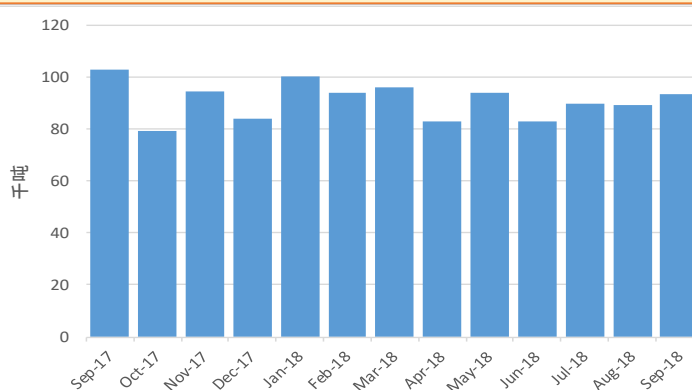
期货合约

日期	大商所			新交所		
	2018/11/01 (下午三点)			2018/11/01 6.00pm		
合约	I1901	较前一交易日	涨跌幅%	十一月 2018	较前一日	涨跌幅%
收盘价	519.5	-14.0	-2.62%	72.90	-1.35	-1.82%
成交量 (万手)	112.22	10.5	10.30%	12.31	7.91	179.81%
持仓量 (万手)	77.28	-2.1	-2.61%	106.71	3.28	3.17%
最高	519.5	-11.5	-2.17%	72.60	-1.14	-1.55%
最低	533.5	-2.5	-0.47%	74.10	-0.19	-0.26%

海运费 (美元/吨)



铁矿石进口量 (万吨)

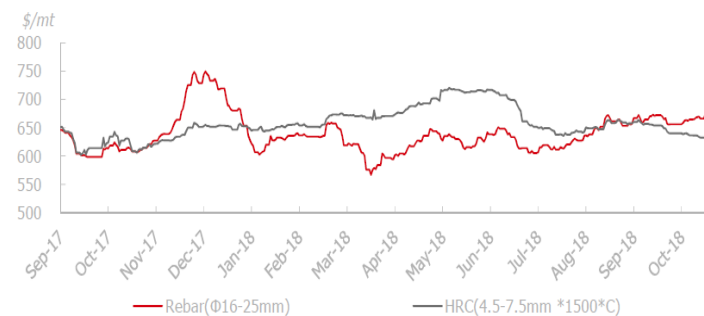


国内钢材现货市场

钢材现货市场 (元/吨)

产品	26/10/2018	涨跌	涨跌幅 %
螺纹 HRB400 φ18mm	4,707	83.0	1.79%
线材 Q300 φ6.5mm	4,930	59.0	1.21%
热卷 Q235/SS400 5.5mm*1500*C	4,205	2.0	0.05%
冷卷 SPCC/ST12 1.0mm*1250*2500	4,800	-26.0	-0.54%
中厚板 Q235B 20mm	4,356	-34.0	-0.77%
镀锌 ST02Z 1.0mm*1000*C	5,150	-10.0	-0.19%
钢坯 Q235 150*150mm	4,000	80.0	2.04%

Rebar and HRC spot prices



钢材出口价格

中国出口价格 (美元/吨)

产品	规格	出口关税 (+)/退税 (-)	最新成交价	涨跌
26/10/2018				
螺纹	BS4449 460B 12-25mm, + chrome	-13%	560	-10
线材	SAE1008 6.5-10mm +chrome	-9%	580	0
热卷	SS400/Q235 4.0-10.0mm	-9%	560	-5
冷卷	SPCC 1.0mm	-13%	600	-5
中厚板	A-level Ship plate 12-25mm	0%	610	0
镀锌	ST02Z/SGCC 1.0mm	-13%	665	-5

备注: 螺纹钢、冷卷以及镀锌出口价格换算国内现货价格计算公式=FOB价格\*汇率\*(1/16-0.0); 线材、热卷出口价格换算国内现货价格计算公式=FOB价格\*汇率\*(1/16-0.09); 中厚板出口价格换算国内现货价格计算公式=FOB价格\*汇率

钢铁库存

钢材库存(单位: 千吨)

产品	26/10/2018	19/10/2018	涨跌	涨跌幅 %
螺纹	3,789	4,124	-335	-8.12%
线材	1,216	1,355	-139	-10.26%
热卷	2,454	2,445	9	0.37%
中厚板	1,152	1,161	-9	-0.78%
冷卷	1,220	1,230	-10	-0.81%
总计	9,831	10,315	-484	-4.69%

SMM

热卷库存覆盖33个主要城市; 螺纹钢和线材库存覆盖35个主要城市; 冷卷和中厚板库存覆盖31个主要城市。

国内钢厂利润

SMM 钢铁成本利润跟踪-螺纹钢和热卷 (元/吨)

品目	Price	Change	Note
青岛港口现货指数 (元/湿吨, 车板含税价)	74.95	-0.25	
焦炭	2,510	0	唐山二级冶金焦, 含税
废钢	2,430	20	张家港废钢6mm, 不含税
钢坯成本	3,192	5	Q234, 含税
长流程钢厂螺纹钢成本	3,460	5	理计, 含税
长流程钢厂螺纹钢盈利	1,090	5	基于上海现货价格, 含税
长流程钢厂热轧板卷成本	3,517	5	过磅, 含税
长流程钢厂热轧板卷盈利	663	-5	基于上海现货价格, 含税

备注: 1. 表格中成本计算基本当天市场价格, 不包含管理费用、销售费用, 财务成本以及折旧费用。

2. 成本为SMM调研的国内大中型钢厂平均成本

MMi 港口现货指数汇编原理

铁矿石指数规格 (港口现货和漂货)			
	65% Fe Fines	62% Fe Fines	58% Fe Fines
铁品位 %	65.00	62.00	58.00
铝 %	1.40	2.25	2.25
硅 %	1.50	4.00	5.50
磷 %	0.06	0.09	0.05
硫 %	0.01	0.02	0.02
水分子 %	8.00	8.00	9.00
粒度	90%以上粒度小于10mm, 40%以下粒度小于150微米		
港口	青岛港 (车板价&CFR价格)		
日期 (漂货)	4周以内装船, 8周以内发运		
付款方式	即期信用证		

MMi港口现货指数汇编取自于铁矿石产业链客户提供的港口现货成交, 包括贸易商, 矿山和钢厂的成交数据。MMi获取成交数据之后先进行标准化, 剔除不符合标准数据之后, 再根据成交量算出加权平均价格。

想要获取MMi铁矿石港口现货指数方法论, 请见网址: [www.mmiprices.com](http://www.mmiprices.com)

**数据排除\***  
\*当日指数计算 若发现成交数据异常且无法被核实的将会被排除在外, 不纳入指数计算。

数据排除*			
	62%	58%	65%
港口指数	1	0	0
海运指数	0	0	0

国内矿价格指数计算方法

国内矿价格指数: SMM通过采集河北, 辽宁, 山东和安徽四个省份, 25个地区 (精粉产量占全国总产量53%) 国内铁精粉成交价格作为国内铁矿石价格指数的数据来源; 通过不同地区和不同品位计算得出综合价格指数; 统一换算湿基含税标准价格后再根据各个地区民营矿山产能作为权重, 通过加权计算得出国内矿价格指数。

各品种价格估值所适用的指标均值

港口现货指标						海漂货指标					
11/01/2018	各品种当前指标					各品种当前指标					
	铁品位	铝	硅	磷	水分子	铁品位	铝	硅	磷	水分子	
罗伊山粉	61.00%	2.20%	4.50%	0.055%	8.00%	罗伊山粉	60.70%	2.30%	4.90%	0.055%	8.00%
SIMEC 粉	60.00%	2.30%	6.30%	0.060%	6.00%	SIMEC 粉	60.00%	2.30%	6.30%	0.060%	6.00%
PB 粉	61.66%	2.32%	3.55%	0.100%	9.34%	PB 62 粉	62.00%	2.60%	4.30%	0.090%	10.00%
纽曼粉	62.48%	2.32%	4.16%	0.070%	7.67%	纽曼粉	62.80%	2.20%	4.30%	0.080%	6.40%
麦克粉	60.85%	2.21%	4.77%	0.090%	7.93%	麦克粉	61.00%	2.70%	4.70%	0.110%	9.30%
金布巴粉	61.37%	2.80%	4.36%	0.110%	6.80%	金布巴粉	61.79%	2.67%	4.08%	0.115%	7.16%
卡粉	64.79%	1.32%	1.95%	0.070%	8.30%	卡粉	65.10%	1.50%	1.70%	0.080%	8.50%
巴粗	62.00%	1.00%	6.50%	0.040%	6.00%	巴粗	62.00%	1.00%	6.50%	0.040%	6.00%
巴混	62.66%	1.55%	4.79%	0.060%	8.37%	巴混	62.50%	1.50%	5.00%	0.070%	7.00%
RTX 粉	61.00%	3.10%	4.50%	0.135%	7.50%	RTX 粉	61.00%	3.10%	4.50%	0.135%	7.50%
11/01/2018	58%指数所适用的产品规格										
	铁品位	铝	硅	磷	水分子						
超特粉	56.42%	3.00%	6.34%	0.050%	9.46%						
FMG 混合粉	58.36%	2.79%	5.90%	0.070%	7.13%						
罗布河粉	56.63%	2.88%	1.85%	0.040%	9.09%						
西部粉	57.60%	2.93%	6.26%	0.070%	7.83%						
阿特拉斯粉	56.59%	2.55%	7.14%	0.080%	8.46%						
杨迪粉	57.15%	1.31%	6.36%	0.030%	8.88%						

彭博

彭博端口		
	青岛港口 (车板价, 元/湿吨)	到岸价 (美元/干吨)
62%指数	IRCNQ001	IRCNQ004
58%指数	IRCNQ002	IRCNQ005
65%指数	IRCNQ003	IRCNQ006

联系我们

MMI 新加坡办: 新加坡克罗士街8号, 宏利大厦28层 电话: +65 6850 7629, 邮箱: [Jarek@mmiprices.com](mailto:Jarek@mmiprices.com)

SMM 新加坡办: 新加坡克罗士街8号, 宏利大厦28层 电话: +65 6850 7630, 邮箱: [service.en@smm.cn](mailto:service.en@smm.cn)

SMM 上海办: 上海市浦东新区峨山路91弄20号陆家嘴软件园9号楼南区9层 电话: +86 021 5155 0306 邮箱: [service.en@smm.cn](mailto:service.en@smm.cn)

本报告系MMi独家汇编, 报告中观点、数据等均仅供参考, 风险自负。MMi依法享有著作权, 未经书面许可, 不得转载, 修改, 销售, 转让, 展示, 翻译, 汇编和传播。