

## 铁矿石价格指数

62%铁矿石港口现货指数 (青岛港车板价·元/吨)



964

-19 -1.93%

26/08/2020

65%铁矿石港口现货指数 (青岛港车板价·元/吨)



1000

-18 -1.77%

26/08/2020

58%铁矿石港口现货指数 (青岛港车板价·元/吨)



858

-7 -0.81%

26/08/2020

62%铁矿石海漂指数 (CFR青岛港口, 美元/干吨度)



125.00

-0.10 -0.08%

26/08/2020

65%铁矿石海漂指数 (CFR青岛港口, 美元/干吨度)



134.45

0.80 0.60%

26/08/2020

62.5块矿 (青岛港车板价·元/吨)



947

27 2.93%

2020/08/21 每周五

## 交易所期货合约

DCE Iron Ore 62% Fines  
I2101 (Jan) RMB/t (3pm close)

828.50

15.00 1.84%

26/08/2020

(3pm close)

SGX Iron Ore (CFR Qingdao) 62% Fe Fines  
Sep'20 USD/dmt

120.16

2.86 2.44%

26/08/2020

(5.30 pm Print)

RB2101 合约



3726

22.00 0.59%

26/08/2020

(3pm close)

## 海运费

C3 图巴朗-青岛 USD/t



17.69

0.53 3.06%

25/08/2020

C5 西澳-青岛 USD/t



8.36

0.75 9.91%

25/08/2020

螺纹钢价格 (元/吨)



3700

30 0.82%

2020/08/21每周五)

## 库存水平

铁矿石港口库存 (35港)



104.99

-1.23 -1.16%

2020/08/21 每周五

百万吨

钢材库存 (百万吨)



17.91

0.11 0.61%

2020/08/21每周五)

热卷价格 (元/吨)



4070

0 0.00%

2020/08/21每周五)

## 进口矿港口现货指数 (IOPI)

26/08/2020		青岛港 (车板价·元/吨, 湿基含税)							港口现货指数折美金 (美元/干吨, 不含税) <sup>1</sup>						
港口现货	铁品位	较前一日	涨跌幅%	月均值	年均值	最低 <sup>2</sup>	最高 <sup>2</sup>	较前一日	涨跌幅%	月均值	年均值	最低 <sup>2</sup>	最高 <sup>2</sup>		
IOPI62	62% Fe Fines	964	-19	-1.9%	944	751	619	983	130.34	-2.44	-1.8%	126.95	99.07	81.37	132.78
IOPI58	58% Fe Fines	858	-7	-0.8%	836	660	531	892	116.85	-0.80	-0.7%	113.18	87.63	70.02	121.29
IOPI65	65% Fe Fines	1000	-18	-1.8%	989	867	696	1018	135.35	-2.30	-1.7%	133.20	115.05	91.81	137.65

## IRON ORE SEABORNE INDEX (IOSI)

## 每日综述

26/08/2020		青岛港 (CFR, 美元/干吨)							今日综述							
港口现货	铁品位	较前一日	涨跌幅%	月均值	年均值	最低 <sup>2</sup>	最高 <sup>2</sup>	今连铁早盘窄幅震荡, 港口现货市场早盘报价基本维稳, 午后盘面先抑后扬, 尾盘拉升, 港口现货市场议价空间收窄。随着山东地区港口压港情况稍有缓解, 午前部分商家降价出货, 山东地区PB粉成交920-930元/吨, 钢企低价询盘较积极。唐山地区受昨日发布的限产文件影响, 今日询盘积极性一般。另据西南地区某钢厂反馈, 目前钢厂利润微薄, 铁矿石库存水平维持低位, 生产正常化难度增加, 近期速冻补货需求或有提升。此外, 今年第8号台风“巴威”(强台风级)继续向北移动, 预计将于27日上午在辽宁东部到朝鲜西部一带沿海登陆, 气象部门表示, “巴威”可能成为1949年以来登陆辽宁的最强台风。目前, 辽宁省已发布橙色预警, 将防台应急响应提升至2级, 近日辽宁地区港口铁矿到港以及疏港或受到影响。								
IOSI62	62% Fe Fines	125.00	-0.10	-0.08%	123.79	97.21	80.40	130.60								
IOSI65	65% Fe Fines	134.45	0.80	0.60%	132.44	111.78	91.20	137.00								

## 铁矿石港口现货块矿指数 (IOPLI)

2020/08/21 每周五		青岛港 (车板价·元/吨, 湿基含税)							青岛港 (CFR, 美元/干吨, 不含税) <sup>3</sup>						
港口现货	铁品位	周环比	涨跌幅%	月均值	年均值	最低 <sup>2</sup>	最高 <sup>2</sup>	周环比	涨跌幅%	月均值	年均值	最低 <sup>2</sup>	最高 <sup>2</sup>		
IOPLI62	62.5% Fe Lump	947	27	2.9%	928	863	763	947	122.33	4.12	3.49%	119.34	109.31	93.24	122.33

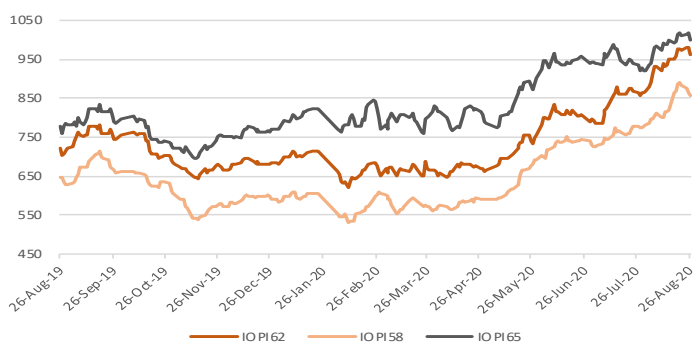
## 国内精粉价格指数 (CIP)

2020/08/21 每周五				元/吨 (不含税) <sup>3</sup>				美元/吨 (不含税) <sup>3</sup>			
省份	地区	铁精粉	备注	周五	环比	最低 <sup>2</sup>	最高 <sup>2</sup>	周五	环比	最低 <sup>2</sup>	最高 <sup>2</sup>
河北	邯邢	66% Fe	干基	1039	1.9%	763	1020	150.03	2.31%	109.21	146.64
河北	迁安	65% Fe	干基	1015	1.0%	780	1005	146.56	1.44%	110.51	144.48
辽宁	鞍山	65% Fe	湿基	770	2.7%	620	750	111.19	3.12%	87.40	107.82
山东	淄博	65% Fe	干基	1075	0.0%	795	1075	155.23	0.44%	113.34	154.55

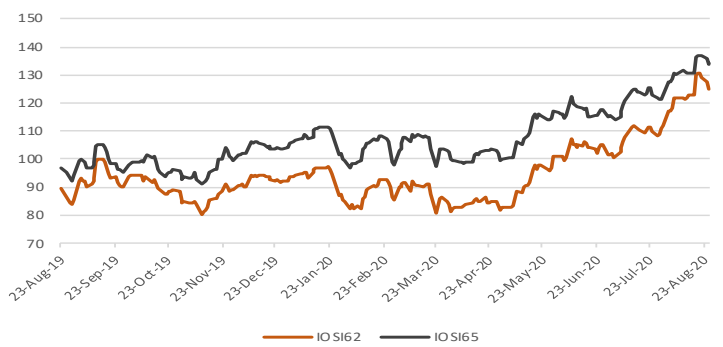
2020/08/21 每周五) 本周 周环比% 最低<sup>2</sup> 最高<sup>2</sup> 1 汇率:人民币/美元=6.9079 2 过去12个月 3 每周汇率均值:人民币/美元=6.9293

国内矿价格综合指数 900.76 1.34% 702.47 900.76

## 港口现货指数(青岛港口, 车板价, 元/湿吨)



## 进口矿海漂指数, CFR 青岛 (美元/干吨)



## 铁矿石港口现货指数月度, 季度, 年度均值

26/08/2020		青岛港 (车板价·元/吨, 湿基含税)							港口现货指数折美金 (美元/干吨, 不含税)						
港口现货	铁品位	四月	五月	六月	七月	月累计	季度至今年初至今	四月	五月	六月	七月	月累计	季度至今年初至今		
IOPI62	62% Fe Fines	668	720	807	844	944	888	751	87.61	87.15	93.74	105.69	126.95	118.59	99.07
IOPI58	58% Fe Fines	580	638	730	758	836	792	660	76.20	75.96	83.60	96.40	113.18	106.51	87.63
IOPI65	65% Fe Fines	804	847	943	948	989	966	867	105.60	105.61	110.98	124.25	133.20	129.28	115.05

## 进口矿海漂指数月度, 季度, 年度均值

## 海运费 (美元/吨)

26/08/2020		青岛港 (CFR, 美元/干吨)							25/08/2020 海运费-干散货美元/湿吨					
港口现货	铁品位	四月	五月	六月	七月	月累计	季度至今年初至今	变化		涨跌幅%	最低 <sup>2</sup>	最高 <sup>2</sup>		
IOSI62	62% Fe Fines	83.84	92.47	103.49	108.23	123.79	115.19	97.21	西澳-青岛	8.36	0.75	9.91%	3.57	11.42
IOSI65	65% Fe Fines	100.97	110.12	117.06	121.21	132.44	126.23	111.78	图巴朗-青岛	17.69	0.53	3.06%	6.70	29.10

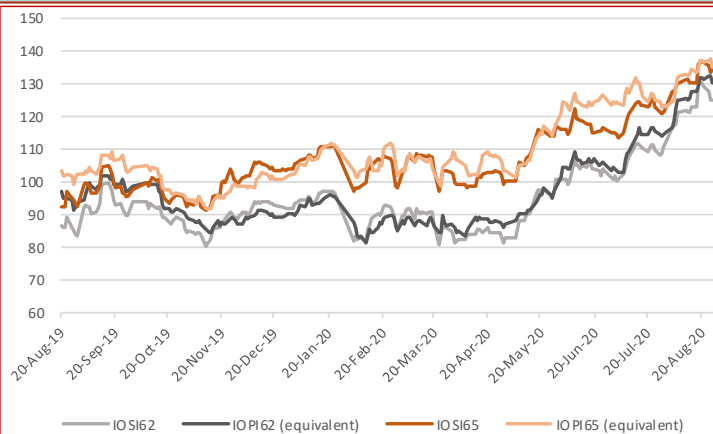
## 铁矿石港口现货块矿指数均值(月度, 季度, 年初至今)

2020/08/21 每周五		青岛港 (车板价·元/吨, 湿基含税)							青岛港 (CFR, 美元/干吨, 不含税) <sup>1</sup>						
港口现货	铁品位	四月	五月	六月	七月	月累计	季度至今年初至今	四月	五月	六月	七月	月累计	季度至今年初至今		
IOPLI62	62.5% Fe Lump	868	832	832	888	928	895	863	106.19	110.46	101.03	111.88	119.34	114.35	109.31

## 指数溢价/折扣

26/08/2020		港口现货指数 (元/湿吨)		26/08/2020		青岛港 (CFR, 美元/干吨)	
索引	铁品位	与IOPI62价差	与IOPI62价差 (涨跌幅)	索引	铁品位	与IOSI62价差	与IOSI62价差 (涨跌幅)
IOPI58	58% Fe Fines	-106	-11.00%	IOSI65	65% Fe Fines	9.45	7.56%
IOPI65	65% Fe Fines	36	3.73%				

港口现货指数折美金与海漂指数走势 (美元/吨)



国内精粉价格指数 (元/吨, 湿基含税)



各品种现货价格估值

26/08/2020	港口现货指数 (元/湿吨)			26/08/2020	青岛港 (CFR, 美元/干吨)		
	现货价格	变化	与IOPI62价差		现货价格	变化	与IOSI62价差
罗伊山粉	921	-15	-43	罗伊山粉	116.99	-0.10	-8.01
SIMEC 粉	864	-6	-100	SIMEC 粉	108.41	-0.10	-16.59
PB 粉	934	-17	-30	PB 粉	122.44	-0.10	-2.56
纽曼粉	969	-21	5	纽曼粉	123.44	-0.10	-1.56
麦克粉	921	-14	-43	麦克粉	118.05	-0.10	-6.95
金步巴粉	856	-14	-108	金步巴粉	115.31	-0.10	-9.69
卡粉	997	-18	33	卡粉	134.56	-0.10	9.56
巴粗	896	-11	-68	巴粗	114.69	-0.10	-10.31
巴混	959	-19	-5	巴混	123.94	-0.10	-1.06
RTX 粉	882	-17	-82	RTX 粉	115.99	-0.10	-9.01
西皮粉	898	-12	-66	西皮粉	116.29	-0.10	-8.71

26/08/2020	港口	HOLIDAY	现货价格	变化	与IOPI58价差
超特粉			802	-4	-56
FMG 混合粉			851	-6	-7
罗布河粉			821	-6	-37
西部粉			797	3	-61
阿特拉斯粉			867	-5	9
杨迪粉			841	0	-17

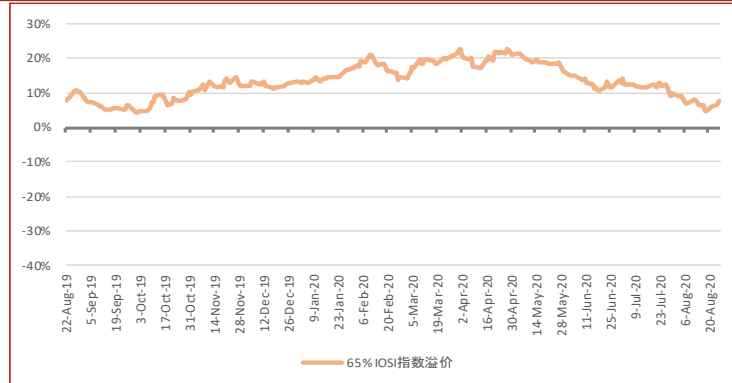
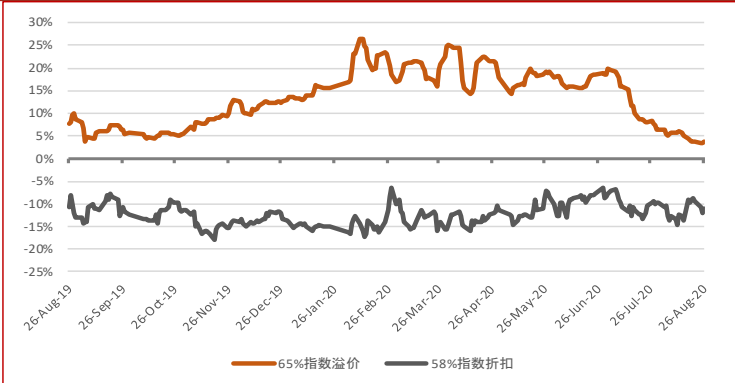
铁硅铝磷磷调

适用范围			变化	美元指数 (美元/干吨度)		
每1% 铁调	适用范围	变化	变化	适用范围	变化	变化
每1% 铁调	High Grade Fe 60 - 63%	18.00	-3.00	High Grade Fe 60 - 63%	2.75	0.00
	High Grade Fe 63 - 64%	4.00	2.00	High Grade Fe 63 - 64%	2.25	0.00
	High Grade Fe 64 - 65%	4.00	2.00	High Grade Fe 64 - 65%	2.25	0.00
	High Grade Fe 65 - 65.5%	4.00	2.00	High Grade Fe 65 - 65.5%	2.25	0.00
每1% 铝调	Low Grade Fe	3.00	0.00	High Fe Grade Al <2.25%	1.25	0.00
	High Fe Grade Al <2.25%	0.00	0.00	High Fe Grade Al 2.25-4%	3.25	0.00
	High Fe Grade Al 2.25-4%	39.00	3.00			
	Low Fe Grade Al <2.25%	22.00	5.00			
每1% 硅调	Low Fe Grade Al 2.25-4%	36.00	0.00	High Fe Grade Si <4%	0.50	0.00
	High Fe Grade Si <4%	4.00	0.00	High Fe Grade Si 4 - 6.5%	4.75	0.00
	High Fe Grade Si 4-6.5%	35.00	-3.00			
每0.01% 磷调	Low Fe Grade	26.00	-5.00	High Fe Grade 0.09%<P<0.115%	0.50	0.00
	High Fe Grade 0.09%<P<0.115%	4.00	0.00	High Fe Grade 0.115%<P<0.15%	0.50	0.00
	High Fe Grade 0.115%<P<0.15%	4.00	0.00			
	Low Fe Grade 0.09<P<0.1%	0.00	0.00			

与青岛港口价差 元/湿吨

港口	变化	港口	变化	港口	变化	港口	变化
鲅鱼圈	-25.00	0.00	防城港	-5.00	0.00	岚山	0.00
北仑	0.00	0.00	江阴	-10.00	0.00	连云港	0.00
曹妃甸	15.00	0.00	京唐	15.00	0.00	马迹山	0.00
大连	-25.00	0.00	岚桥	0.00	0.00	青岛	0.00
						日照	0.00
						蛇口港	0.00
						太仓	-10.00
						天津	0.00

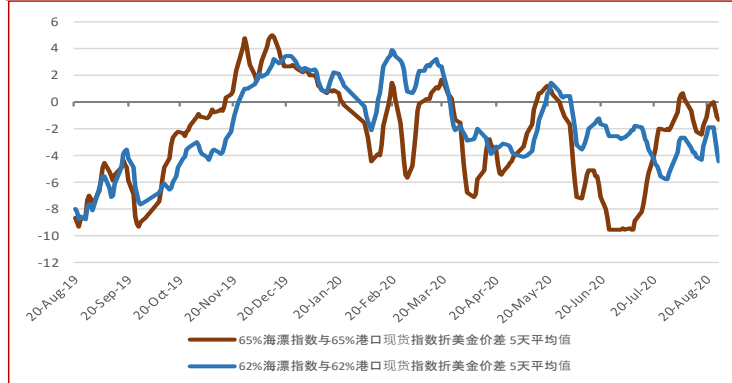
指数溢价/折扣



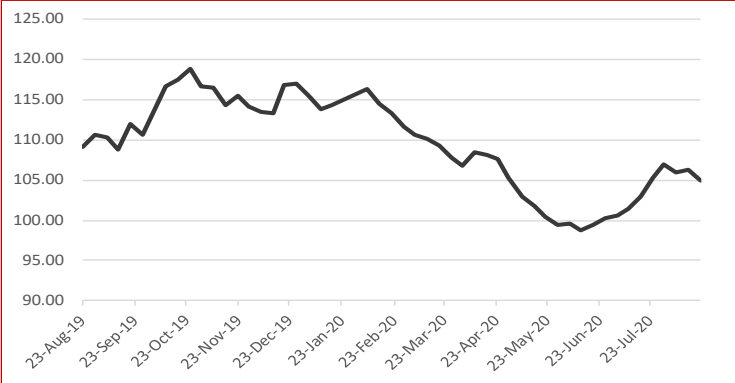
铁矿石港口现货块矿溢价(元/千吨度)



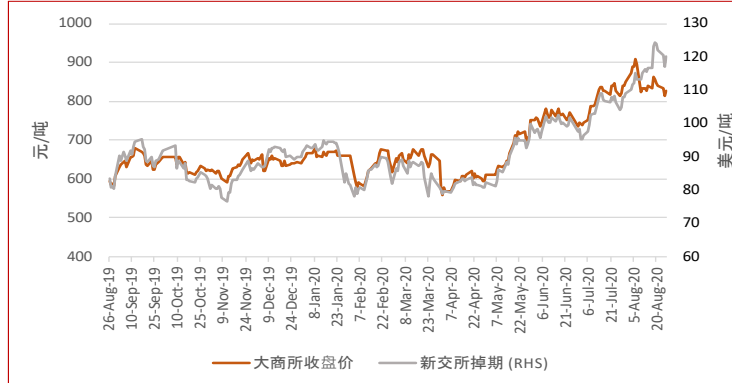
海漂指数与港口现货指数折美金价差(美元/吨)



港口库存总计(35港)百万吨



大商所收盘价—新交所掉期



港口库存(百万吨)

港口	本周	涨跌幅%	最低 <sup>2</sup>	最高 <sup>2</sup>
京唐	15.51	1.64%	11.97	17.00
青岛	10.10	-4.72%	9.41	14.00
曹妃甸	12.72	-8.29%	12.46	16.78
天津	8.23	1.35%	6.37	8.28
日照	10.98	1.10%	9.44	14.02
35港口总计	104.99	-1.16%	98.80	118.79

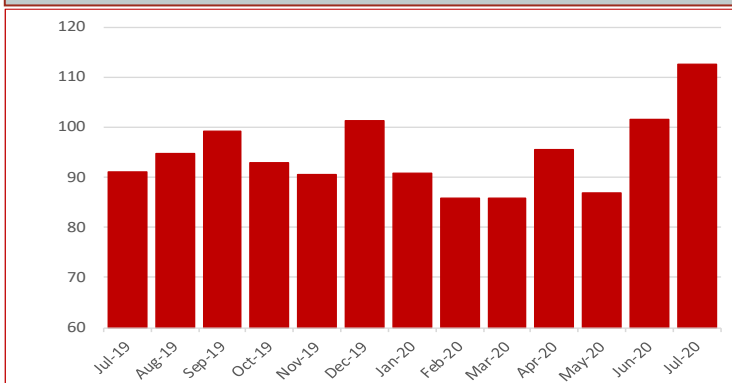
期货合约

日期	大商所			新交所		
	2020/08/26 (下午三点)	较前一交易日	涨跌幅%	2020/08/26 5:30 pm	较前一交易日	涨跌幅%
合约	I2101			九月 2020		
收盘价	828.5	15.0	1.84%	120.16	2.86	2.44%
成交量(万手)	71.20	-23.6	-24.91%	15.80	-2.81	-15.11%
持仓量(万手)	65.05	0.69	1.07%	205.16	4.73	2.36%
最低	809.0	1.0	0.12%	116.88	0.47	0.40%
最高	828.5	-6.0	-0.72%	120.50	0.29	0.24%

海运费(美元/吨) 美元/吨

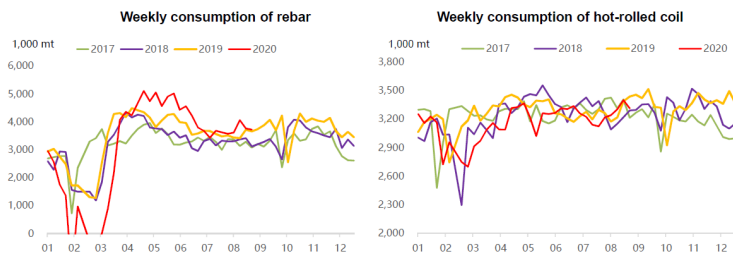


铁矿石进口量(百万吨) 百万吨



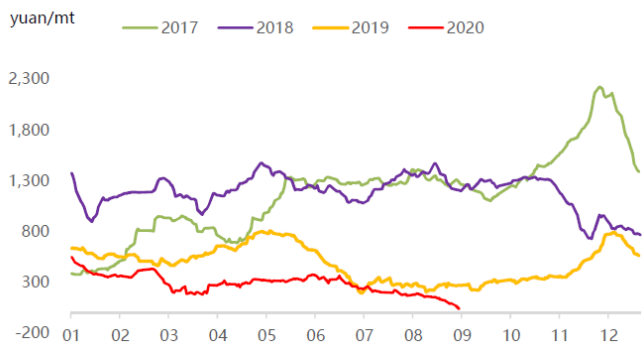
国内钢材现货市场

钢材现货市场 (元/吨)			
产品	21/8/2020	涨跌	涨跌幅 %
螺纹 HRB400 φ18mm	3,700.0	30	0.82%
线材 Q300 φ6.5mm	3,990.0	30	0.76%
热卷 Q235/SS400 5.5mm*1500*C	4,070.0	0	0.00%
冷卷 SPCC/ST12 1.0mm*1250*2500	4,610.0	130	2.90%
中厚板 Q235B 20mm	4,000.0	0	0.00%
镀锌 ST02Z 1.0mm*1000*C	4,790.0	90	1.91%
彩涂板	7,600.0	50	0.66%

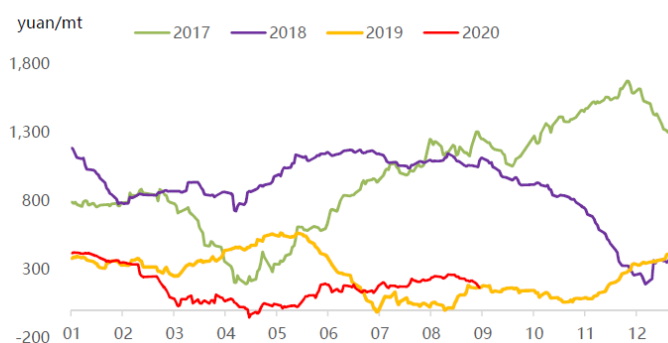


国内钢厂利润

Rebar profits



Hot-rolled coil profits



国内钢厂利润

SMM 钢铁成本利润跟踪-螺纹钢和热卷 (元/吨)

品目	Price	Change	Note
62%港口现货指数折美金 (美元/干吨)	130.40	8.80	
焦炭	1,910	50	唐山二级冶金焦·含税
废钢	2,350	10	张家港废钢6mm, 不含税
钢坯成本	3,521	123	Q234, 含税
长流程钢厂螺纹钢成本	3,750	124	理计·含税
长流程钢厂螺纹钢盈利	31	-93	基于上海现货价格·含税
长流程钢厂热轧板卷成本	3,837	123	过磅·含税
长流程钢厂热轧板卷盈利	243	-113	基于上海现货价格·含税

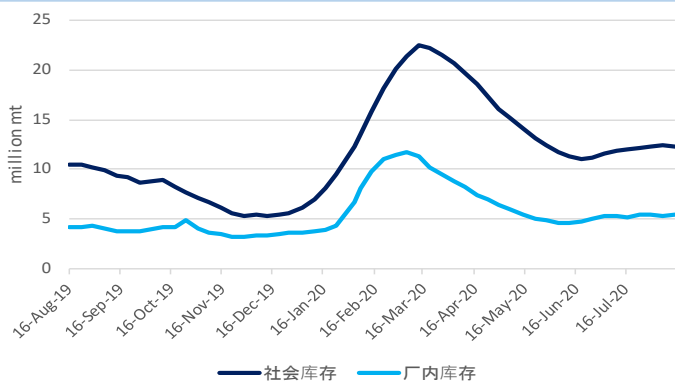
备注: 1表格中成本计算基本当天市场价格, 不包含管理费用、销售费用、财务成本以及折旧费用。

2成本为SMM调研的国内大中型钢厂平均成本

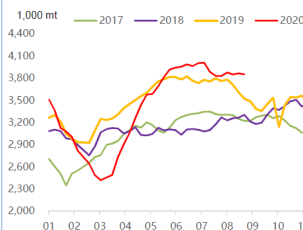
国内钢厂利润



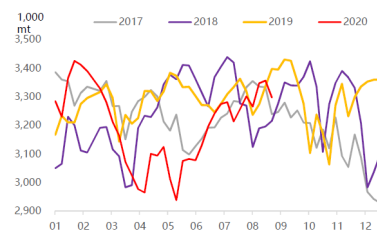
钢铁库存



Weekly output of rebar



Weekly output of hot-rolled coil



## IRON ORE INDEX SPECIFICATIONS, COMPILATION RATIONALE AND DATA EXCLUSIONS

## 铁矿石指数规格 (港口现货和漂货)

	65% Fe Fines	62% Fe Fines	58% Fe Fines	62.5% Fe Lump
铁品位 %	65.00	62.00	58.00	62.50
铝 %	1.40	2.25	2.25	1.50
硅 %	1.50	4.00	5.50	3.50
磷 %	0.06	0.09	0.05	0.08
硫 %	0.01	0.02	0.02	0.02
水分子 %	8.00	8.00	9.00	4.00
粒度	90%以上粒度小于10mm, 40%以下粒度小于150微米			刀度 < 6.3mm 比例不超过15% 刀度 > 31.13mm 比例不超过1%
港口	青岛港 (车板价&CFR价格)			青岛港口车板价
日期 (漂货)	4周以内装船, 8周以内发运			两周内交货
付款方式	即期信用证			即期信用证/付现交单

MMI港口现货指数汇编取自于铁矿石产业链客户提供的港口现货成交, 包括贸易商, 矿山和钢厂的成交数据。MMI获取成交数据之后先进行标准化, 剔除不符合标准数据之后, 再根据成交量算出加权平均价格。

想要获取MMI铁矿石港口现货指数方法论, 请见网址: [www.mmiprices.com](http://www.mmiprices.com)

## 数据排除\*

	62%	58%	65%
港口指数	0	0	0
海运指数	0		0
块矿指数 62.5	0		

## 数据排除\*

\*当日指数计算若发现成交数据异常且无法被核实的将会被排除在外, 不纳入指数计算。

## IRON ORE DOMESTIC CONCENTRATE INDEX CALCULATION METHODOLOGY

国内矿价格指数: SMM通过采集河北, 辽宁, 山东和安徽四个省份, 25个地区(精粉产量占全国总产量53%)国内铁精粉成交价格作为国内铁矿石价格指数的数据来源; 通过不同地区和不同品位计算得出综合价格指数; 统一换算湿基含税标准价格后再根据各个地区民营矿山产能作为权重, 通过加权计算得出国内矿价格指数。

## 各品种价格估值所适用的指标均值

## 港口现货指标

26/08/2020	各品种当前指标				
	铁品位	铝	硅	磷	水分子
罗伊山粉	61.18%	2.29%	4.47%	0.054%	9.03%
SIMEC 粉	60.00%	2.30%	6.30%	0.060%	6.00%
PB 粉	61.58%	2.33%	3.90%	0.100%	9.53%
纽曼粉	62.56%	2.30%	3.85%	0.092%	8.23%
麦克粉	60.69%	2.32%	4.49%	0.082%	7.96%
金布巴粉	60.63%	3.09%	4.74%	0.112%	7.60%
卡粉	65.09%	1.19%	1.85%	0.067%	8.15%
巴粗	62.00%	1.00%	6.50%	0.040%	6.00%
巴混	63.19%	1.17%	4.78%	0.082%	7.65%
RTX 粉	61.00%	3.10%	4.50%	0.135%	7.50%
西皮粉	60.10%	2.30%	4.70%	0.075%	8.50%
26/08/2020	58%指数所适用的产品规格				
	铁品位	铝	硅	磷	水分子
超特粉	56.53%	3.12%	6.24%	0.058%	9.08%
FMG 混合粉	58.19%	2.55%	5.64%	0.055%	8.24%
罗布河粉	56.55%	3.20%	5.69%	0.039%	8.29%
西部粉	57.88%	2.87%	7.50%	0.062%	7.45%
阿特拉斯粉	58.00%	1.85%	5.50%	0.090%	9.00%
杨迪粉	57.14%	1.66%	6.43%	0.042%	9.28%

## 海漂货指标

	各品种当前指标				
	铁品位	铝	硅	磷	水分子
罗伊山粉	60.70%	2.30%	4.90%	0.055%	8.00%
SIMEC 粉	60.00%	2.30%	6.30%	0.060%	6.00%
PB 62 粉	62.00%	2.60%	4.30%	0.090%	10.00%
纽曼粉	62.30%	2.40%	4.40%	0.090%	8.00%
麦克粉	60.80%	2.35%	4.70%	0.080%	7.80%
金布巴粉	60.50%	3.00%	4.50%	0.120%	8.00%
卡粉	65.10%	1.50%	1.70%	0.080%	8.50%
巴粗	62.00%	1.00%	6.50%	0.040%	6.00%
巴混	63.00%	1.50%	5.00%	0.070%	7.00%
RTX 粉	61.00%	3.10%	4.50%	0.135%	7.50%
西皮粉	60.10%	2.30%	4.70%	0.075%	8.50%

## 彭博

	PORT STOCK INDICES	
	FOT Qingdao (RMB/wet tonne)	CFR Qingdao Equivalent (USD/dry tonne)
IOPI62	IRCNQ001	IRCNQ004
IOPI58	IRCNQ002	IRCNQ005
IOPI65	IRCNQ003	IRCNQ006
IOPLI62	IRCN0036	IRCN0037

	SEABORNE INDICES
	CFR Qingdao (USD/DMT)
IOSI62	IRCN0034
IOSI65	IRCN0035

## 联系我们

MMI 新加坡办: 新加坡克罗斯街8号, 宏利大厦28层 电话: +65 6850 7629, 邮箱: [Jarek@mmiprices.com](mailto:Jarek@mmiprices.com)  
SMM 新加坡办: 新加坡克罗斯街8号, 宏利大厦28层 电话: +65 6850 7630, 邮箱: [service.en@smm.cn](mailto:service.en@smm.cn)  
SMM 上海办: 上海市浦东新区峨山路91弄20号陆家嘴软件园9号楼南区9层 电话: +86 021 5155 0306 邮箱: [service.en@smm.cn](mailto:service.en@smm.cn)

访问[www.mmiprices.com](http://www.mmiprices.com)获取完整的索引价格历史记录和每日报告存档

本报告系MMI独家汇编, 报告中观点、数据等均仅供参考, 风险自负。MMI依法享有著作权, 未经书面许可, 不得转载、修改、销售、转让、展示、翻译、汇编和传播。