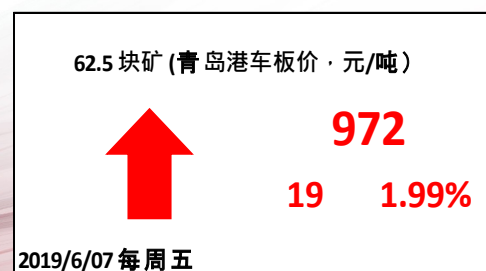
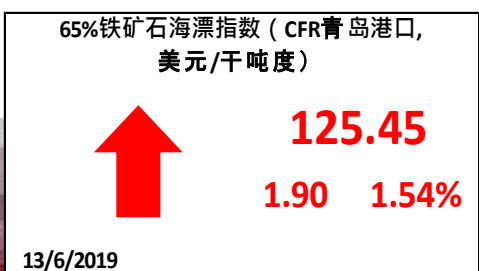
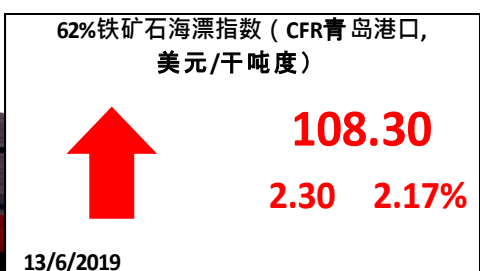
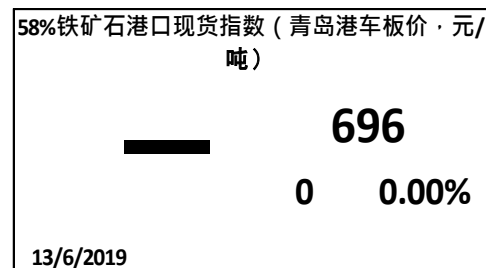

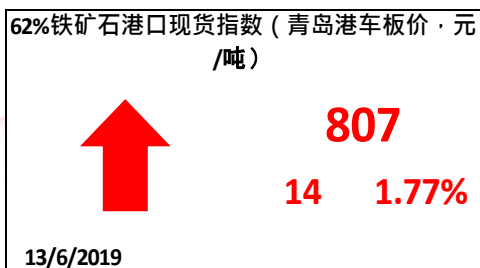




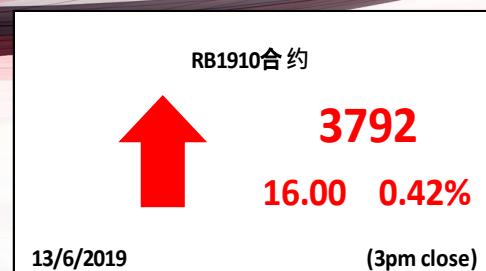

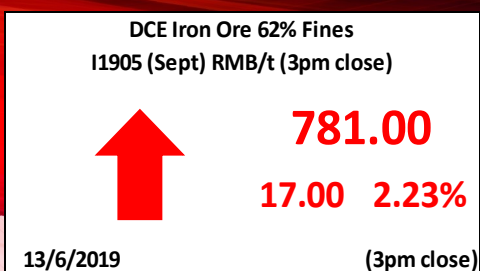
## MMi Dashboard





## 铁矿石价格指数



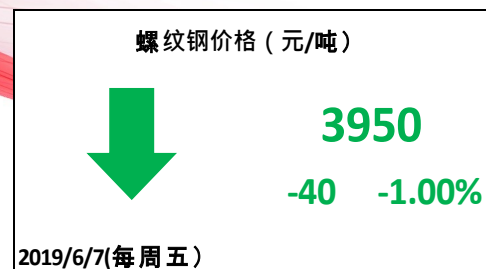
## 交易所期货合约



## 海运费



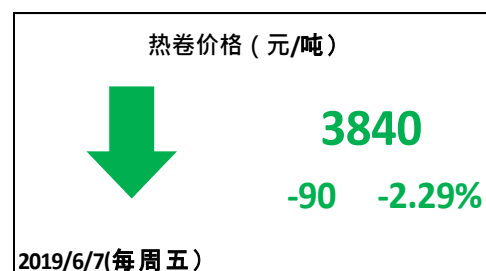
## 钢材价格



## 库存水平



## 钢材价格



## 进口矿港口现货指数 (IOPI)

13/6/2019		青岛港 (车板价·元/吨, 湿基含税)							港口现货指数折美金 (美元/干吨, 不含税) <sup>1</sup>						
港口现货	铁品位	较前一日	涨跌幅%	月均值	年均值	最低 <sup>2</sup>	最高 <sup>2</sup>	较前一日	涨跌幅%	月均值	年均值	最低 <sup>2</sup>	最高 <sup>2</sup>		
IOPI62	62% Fe Fines	807	14	1.8%	782	664	453	807	108.70	1.95	1.8%	105.18	89.07	61.66	108.70
IOPI58	58% Fe Fines	696	0	0.0%	688	575	324	696	94.24	0.00	0.0%	93.14	76.91	41.71	92.24
IOPI65	65% Fe Fines	937	15	1.6%	863	745	579	937	126.84	2.09	1.7%	116.61	100.45	79.79	126.84

## IRON ORE SEABORNE INDEX (IOSI)

## 每日综述

13/6/2019		青岛港 (CFR, 美元/干吨)							外媒消息称, 伊朗当地时间6月13日, 两艘大型油轮在阿曼海遭到袭击。伊朗Al-Alam新闻频道援引阿曼当地消息人士的话说, 周四早上在阿曼海发生了两起爆炸事件。消息人士称, 这两起爆炸事件是针对油轮的袭击所造成的。报道补充说, 多名巴基斯坦籍消息人士还表示, 遭袭的油轮已向沿岸国家发出求救电话。虽然伊朗媒体声称该地区有油轮遭袭爆炸, 但尚未有提供任何证据。受此消息带动, 原油快速拉升, 对于海运价格预期上涨。连铁临近尾盘异动大幅拉升, 贸易商看涨心态增强, 上调报价, 但钢厂依然谨慎, 整体成交一般。短期在利好消息刺激下, 铁矿市场看多情绪延续, 港口现货市场价格延续易涨难跌。					
港口现货	铁品位	较前一日	涨跌幅%	月均值	年均值	最低 <sup>3</sup>	最高 <sup>3</sup>	较前一日	涨跌幅%	月均值	年均值	最低 <sup>2</sup>	最高 <sup>2</sup>	
IOSI62	62% Fe Fines	108.30	2.30	2.17%	102.21	89.26	62.95	108.30						
IOSI65	65% Fe Fines	125.45	1.90	1.54%	118.80	103.46	83.20	125.45						

## 铁矿石港口现货块矿指数 (IOPLI)

2019/6/07 每周五		青岛港 (车板价·元/吨, 湿基含税)							青岛港 (CFR, 美元/干吨, 不含税) <sup>4</sup>						
港口现货	铁品位	周环比	涨跌幅%	月均值	年均值	最低 <sup>3</sup>	最高 <sup>3</sup>	周环比	涨跌幅%	月均值	年均值	最低 <sup>3</sup>	最高 <sup>3</sup>		
IOPLI62	62.5% Fe Lump	972	19	2.0%	972	864	581	972	123.05	2.62	2.18%	123.05	110.88	76.82	123.05

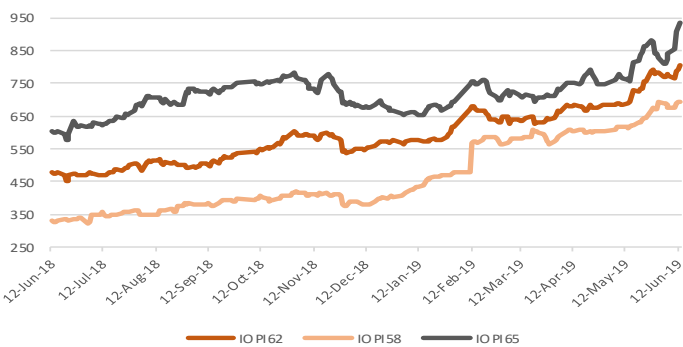
## 国内精粉价格指数 (CIP)

2019/6/7(每周五)		元/吨 (不含税) <sup>4</sup>							美元/吨 (不含税) <sup>4</sup>			
省份	地区	铁精粉	备注	周五	环比	最低 <sup>2</sup>	最高 <sup>2</sup>	周五	环比	最低 <sup>2</sup>	最高 <sup>2</sup>	
河北	邯邢	66% Fe	干基	902	0.0%	592	902	130.93	0.12%	91.97	130.93	
河北	迁安	65% Fe	干基	820	-0.6%	645	825	119.03	-0.49%	100.26	119.61	
辽宁	鞍山	65% Fe	湿基	645	0.0%	465	745	93.62	0.12%	68.21	93.62	
山东	淄博	65% Fe	干基	915	3.4%	660	915	132.82	3.51%	99.75	132.82	

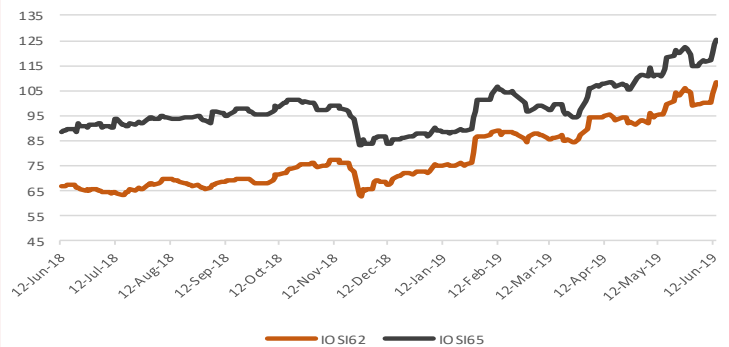
2019/6/7(每周五) 国内矿价格综合指数: 本周 744.38, 周环比 1.1%, 最低 551.00, 最高 744.38

<sup>1</sup>汇率:人民币/美元=6.8934 <sup>2</sup>过去12个月 <sup>3</sup>自2018年6月1日起 <sup>4</sup>每周汇率均值:人民币/美元=6.8892

## 港口现货指数(青岛港口, 车板价, 元/湿吨)



## 进口矿海漂指数, CFR 青岛 (美元/干吨)



## 铁矿石港口现货指数月度, 季度, 年度均值

13/6/2019		青岛港 (车板价·元/吨, 湿基含税)							港口现货指数折美金 (美元/干吨, 不含税)						
港口现货	铁品位	二月	三月	四月	五月	月累计	季度至今年初至今	二月	三月	四月	五月	月累计	季度至今年初至今		
IOPI62	62% Fe Fines	654	639	675	729	782	714	664	76.16	87.09	85.37	98.40	105.18	97.05	89.07
IOPI58	58% Fe Fines	569	583	600	637	688	630	575	57.99	75.22	77.49	86.39	93.14	85.66	76.91
IOPI65	65% Fe Fines	733	714	753	812	863	795	745	88.65	98.08	95.78	110.00	116.61	108.47	100.45

## 进口矿海漂指数月度, 季度, 年度均值

## 海运费 (美元/吨)

13/6/2019		青岛港 (CFR, 美元/干吨)							12/06/2019 海运费 - 干散货 美元/湿吨					
港口现货	铁品位	二月	三月	四月	五月	月累计	季度至今年初至今	变化		涨跌幅%	最低 <sup>2</sup>	最高 <sup>2</sup>		
IOSI62	62% Fe Fines	87.39	86.18	93.42	98.68	102.21	97.04	89.26	西澳-青岛	7.15	-0.18	-2.48%	4.39	10.00
IOSI65	65% Fe Fines	102.56	97.22	106.75	115.53	118.80	112.36	103.46	图巴朗-青岛	16.53	-0.14	-0.83%	11.61	24.76

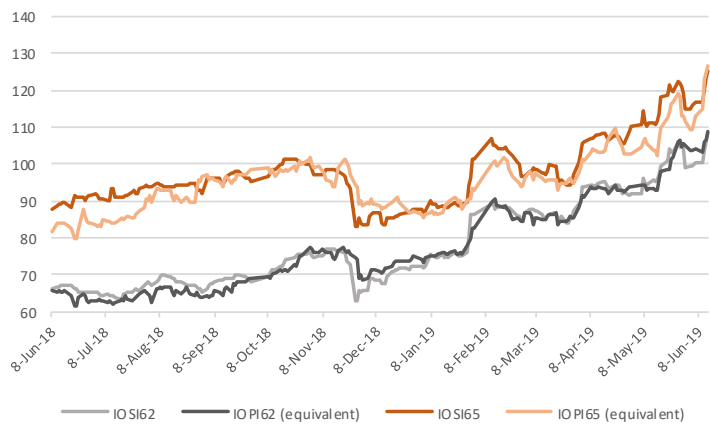
## 铁矿石港口现货块矿指数均值(月度, 季度, 年初至今)

2019/6/07 每周五		青岛港 (车板价·元/吨, 湿基含税)							青岛港 (CFR, 美元/干吨, 不含税) <sup>1</sup>						
港口现货	铁品位	二月	三月	四月	五月	月累计	季度至今年初至今	二月	三月	四月	五月	月累计	季度至今年初至今		
IOPLI62	62.5% Fe Lump	842	858	872	919	972	905	864	94.22	99.57	111.03	117.12	123.05	116.01	109.33

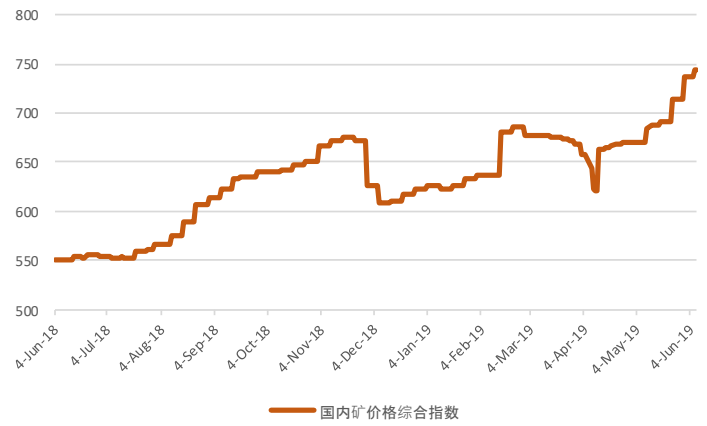
## 指数溢价/折扣

13-Jun-19		港口现货指数 (元/湿吨)				13-Jun-19		青岛港 (CFR, 美元/干吨)			
索引	铁品位	与IOPI62价差		与IOPI62价差 (涨跌幅)		索引	铁品位	与IOSI62价差		与IOSI62价差 (涨跌幅)	
IOPI58	58% Fe Fines	-111		-13.75%		IOSI65	65% Fe Fines	17.15		15.84%	
IOPI65	65% Fe Fines	130		16.11%							

港口现货指数折美金与海漂指数走势(美元/吨)



国内精粉价格指数(元/吨, 湿基含税)



各品种现货价格估值

13-Jun-19				13-Jun-19			
港口现货指数(元/湿吨)				青岛港(CFR, 美元/干吨)			
	现货价格	变化	与IOPI62价差		现货价格	变化	与IOSI62价差
罗伊山粉	780	14	-27	罗伊山粉	106.32	2.63	-1.98
SIMEC 粉	778	14	-29	SIMEC 粉	105.27	2.81	-3.03
PB 粉	788	14	-19	PB 粉	108.12	2.38	-0.18
纽曼粉	817	14	10	纽曼粉	109.72	2.10	1.42
麦克粉	794	14	-13	麦克粉	106.07	3.16	-2.23
金步巴粉	765	14	-42	金步巴粉	103.65	2.94	-4.65
卡粉	951	14	144	卡粉	125.12	2.05	16.82
巴粗	854	14	47	巴粗	113.92	2.30	5.62
巴混	838	14	31	巴混	112.42	2.17	4.12
RTX 粉	779	14	-28	RTX 粉	103.75	2.89	-4.55
西皮粉	776	14	-31	西皮粉	105.42	2.78	-2.88

13-Jun-19			
港口现货指数(元/湿吨)			
	现货价格	变化	与IOPI58价差
超特粉	656	0	-40
FMG 混合粉	695	0	-1
罗布河粉	655	0	-41
西部粉	676	0	-20
阿特拉斯粉	668	0	-28
杨迪粉	720	0	24

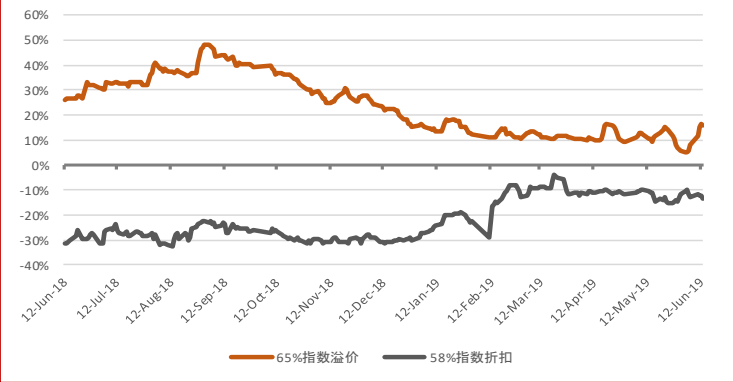
铁硅铝磷磷调

				美元指数(美元/干吨度)			
适用范围		变化		适用范围		变化	
每1% 铁调	High Grade Fe 60 - 63%	10.00	0.00	每1% 铁调	High Grade Fe 60 - 63%	1.50	-0.25
	High Grade Fe 63 - 64%	22.00	0.00		High Grade Fe 63 - 64%	3.50	0.00
	High Grade Fe 64 - 65%	22.00	0.00		High Grade Fe 64 - 65%	3.50	0.00
	High Grade Fe 65 - 65.5%	22.00	0.00		High Grade Fe 65 - 65.5%	3.50	0.00
	Low Grade Fe	10.00	0.00				
每1% 铝调	High Fe Grade Al <2.25%	45.00	0.00	每1% 铝调	High Fe Grade Al <2.25%	4.50	0.00
	High Fe Grade Al 2.25-4%	6.00	0.00		High Fe Grade Al 2.25-4%	0.50	-0.25
	Low Fe Grade Al <2.25%	68.00	0.00				
	Low Fe Grade Al 2.25-4%	33.00	0.00				
每1% 硅调	High Fe Grade Si <4%	15.00	0.00	每1% 硅调	High Fe Grade Si <4%	2.00	0.00
	High Fe Grade Si 4-6.5%	11.00	0.00		High Fe Grade Si 4 - 6.5%	0.00	0.00
每0.01% 磷调	Low Fe Grade	5.00	0.00				
	High Fe Grade 0.09%<P<0.115%	3.00	0.00	每0.01% 磷调	High Fe Grade 0.09%<P<0.115%	0.25	-0.25
	High Fe Grade 0.115%<P<0.15%	2.00	0.00		High Fe Grade 0.115%<P<0.15%	1.00	0.25
	Low Fe Grade 0.09<P<0.1%	6.00	0.00				

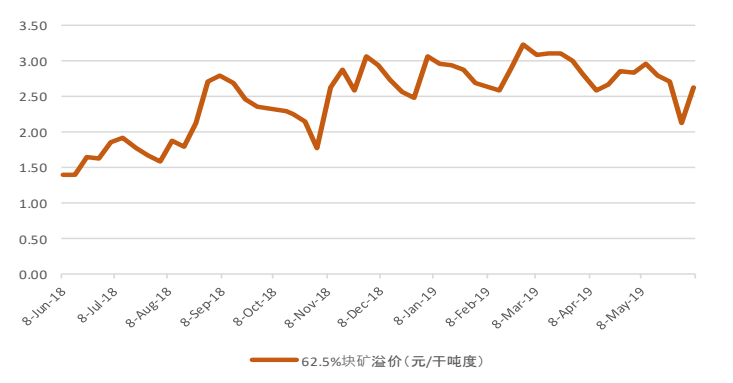
与青岛港口价差 元/湿吨

港口	变化	港口	变化	港口	变化	港口	变化
鲅鱼圈	-30.00	防城港	-5.00	岚山	0.00	青岛	0.00
北仑	5.00	江阴	-35.00	连云港	-5.00	日照	0.00
曹妃甸	-15.00	京唐	-15.00	马迹山	0.00	蛇口港	0.00
大连	-35.00	岚桥	0.00	南通	-35.00	天津	-15.00

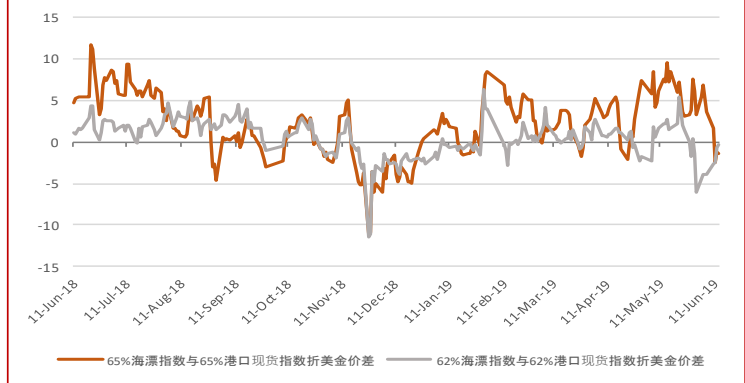
指数溢价/折扣



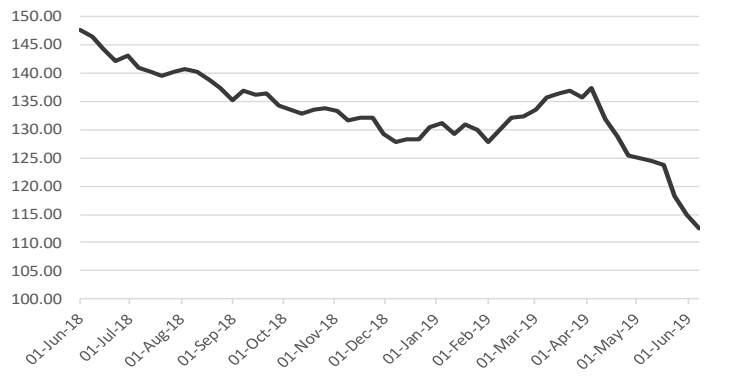
铁矿石港口现货块矿溢价(元/千吨度)



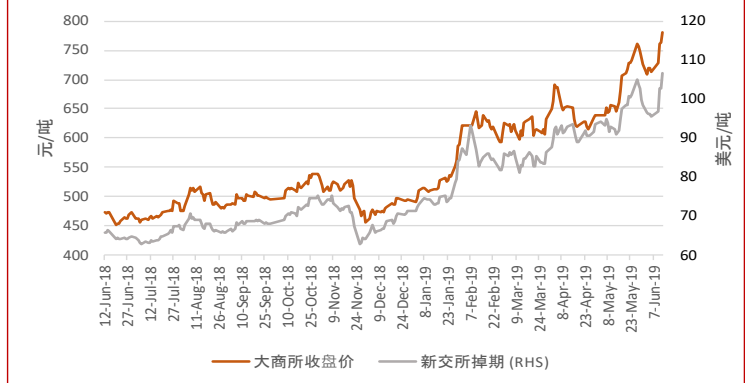
海漂指数与港口现货指数折美金价差(美元/吨)



港口库存总计(35港)百万吨



大商所收盘价—新交所掉期



港口库存(百万吨)

7/6/2019				
港口	本周	涨跌幅%	最低 <sup>2</sup>	最高 <sup>2</sup>
京唐	12.04	-7.03%	12.04	18.10
青岛	14.06	-9.11%	14.06	19.50
曹妃甸	16.27	4.36%	15.59	20.50
天津	7.88	12.73%	6.69	10.48
日照	12.87	-5.44%	12.87	18.97
35港口总计	112.44	-2.10%	112.44	146.53

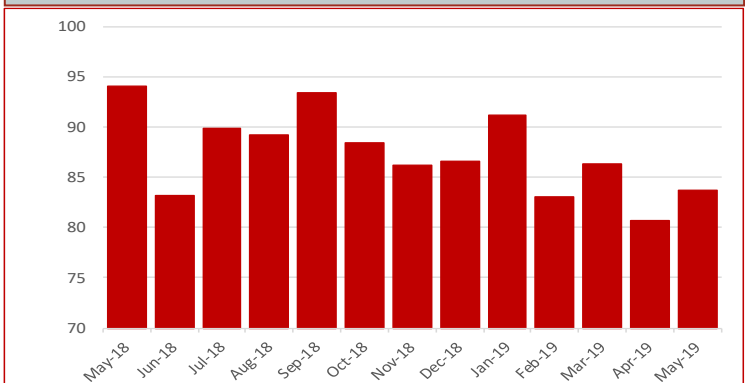
期货合约

日期	大商所			新交所		
	2019/06/13 (下午三点)	较前一交易日	涨跌幅%	2019/06/13 5.30 pm	较前一日	涨跌幅%
合约	11909			106.52	3.71	3.61%
收盘价	781.0	17.0	2.23%	106.52	3.71	3.61%
成交量(万手)	203.50	-44.0	-17.78%	29.45	6.61	28.95%
持仓量(万手)	182.25	9.8	5.69%	146.06	-0.34	-0.23%
最低	758.0	-3.0	-0.39%	101.84	0.69	0.68%
最高	782.0	3.0	0.39%	106.64	3.49	3.38%

海运费(美元/吨) 美元/吨

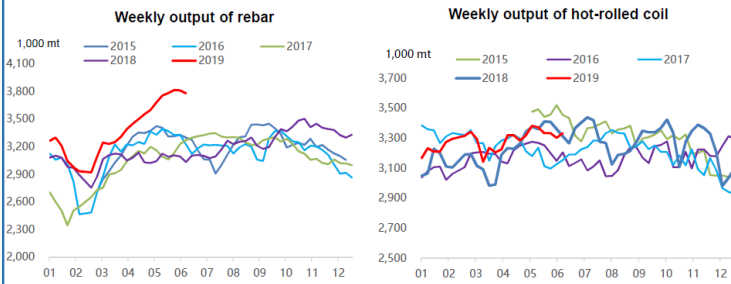


铁矿石进口量(百万吨) 百万吨



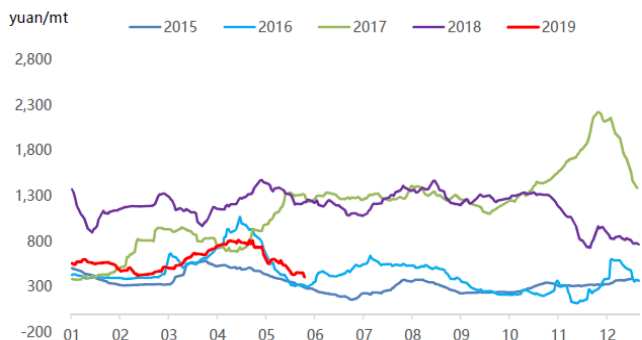
国内钢材现货市场

钢材现货市场 (元/吨)			
产品	7/6/2019	涨跌	涨跌幅 %
螺纹 HRB400 $\phi$ 18mm	3,950.0	-40	-1.00%
线材 Q300 $\phi$ 6.5mm	4,180.0	-50	-1.18%
热卷 Q235/SS400 5.5mm*1500*C	3,840.0	-90	-2.29%
冷卷 SPCC/ST12 1.0mm*1250*2500	4,190.0	-30	-0.71%
中厚板 Q235B 20mm	3,970.0	-30	-0.75%
镀锌 ST02Z 1.0mm*1000*C	4,600.0	-20	-0.43%
彩涂板	7,050.0	-50	-0.70%

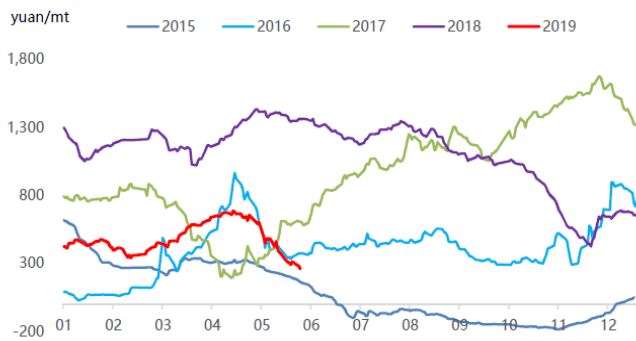


国内钢厂利润

Rebar profits



Hot-rolled coil profits



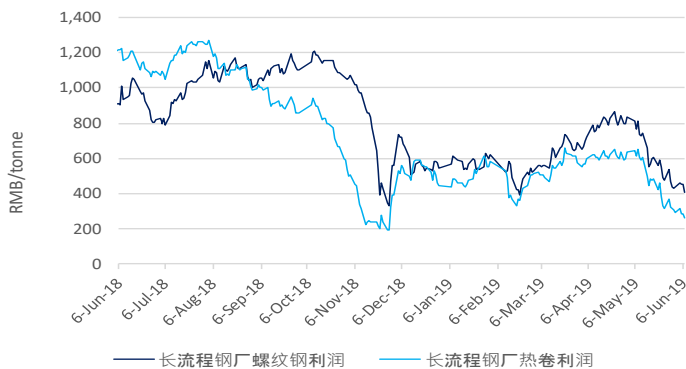
国内钢厂利润

SMM 钢铁成本利润跟踪-螺纹钢和热卷 (元/吨)

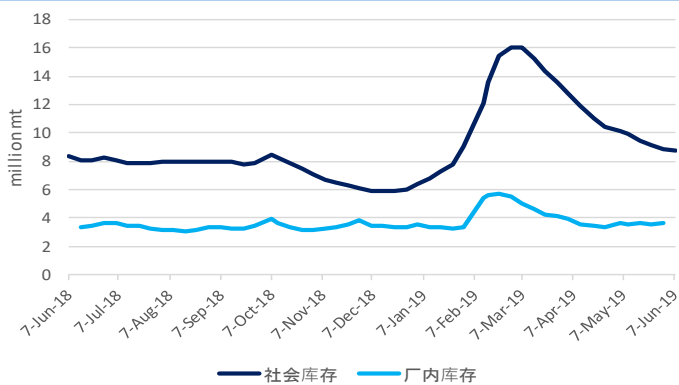
品目	Price	Change	Note
62%港口现货指数折美金 (美元/干吨)	99.70	-4.60	
焦炭	2,210	0	唐山二级冶金焦炭, 含税
废钢	2,210	-10	张家港废钢6mm, 不含税
钢坯成本	3,273	-50	Q234, 含税
长流程钢厂螺纹钢成本	3,515	-51	理计, 含税
长流程钢厂螺纹钢盈利	405	-29	基于上海现货价格, 含税
长流程钢厂热轧板卷成本	3,589	-51	过磅, 含税
长流程钢厂热轧板卷盈利	261	-29	基于上海现货价格, 含税

备注: 1.表格中成本计算基本当天市场价格, 不包含管理费用、销售费用、财务成本以及折旧费用。  
2.成本为SMM调研的国内大中型钢厂平均成本

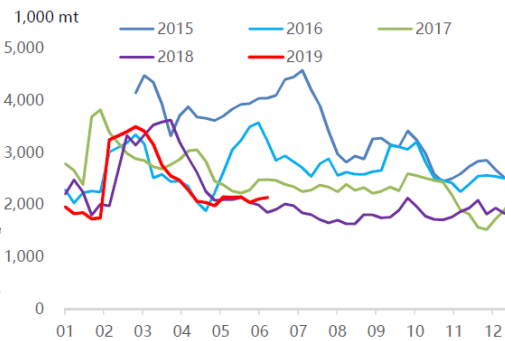
国内钢厂利润



钢铁库存



In-plant inventory of rebar



## IRON ORE INDEX SPECIFICATIONS, COMPILATION RATIONALE AND DATA EXCLUSIONS

## 铁矿石指数规格 (港口现货和漂货)

	65% Fe Fines	62% Fe Fines	58% Fe Fines	62.5% Fe Lump
铁品位 %	65.00	62.00	58.00	62.50
铝 %	1.40	2.25	2.25	1.50
硅 %	1.50	4.00	5.50	3.50
磷 %	0.06	0.09	0.05	0.08
硫 %	0.01	0.02	0.02	0.02
水分子 %	8.00	8.00	9.00	4.00
粒度	90%以上粒度小于10mm, 40%以下粒度小于150微米			粒度 < 6.3mm 比例不超过 15% 粒度 > 31.13mm 比例不超过 1%
港口	青岛港 (车板价&CFR价格)			青岛港口车板价
日期 (漂货)	4周以内装船, 8周以内发运			两周内交货
付款方式	即期信用证			即期信用证/付现交单

MMI港口现货指数汇编取自于铁矿石产业链客户提供的港口现货成交, 包括贸易商, 矿山和钢厂的成交数据。MMI获取成交数据之后先进行标准化, 剔除不符合标准数据之后, 再根据成交量算出加权平均价格。

想要获取MMI铁矿石港口现货指数方法论, 请见网址: [www.mmiprices.com](http://www.mmiprices.com)

## 数据排除\*

	62%	58%	65%
港口指数	0	0	0
海运指数	0		0
块矿指数 62.5	0		

## 数据排除\*

\*当日指数计算若发现成交数据异常且无法被核实的将会被排除在外, 不纳入指数计算。

## IRON ORE DOMESTIC CONCENTRATE INDEX CALCULATION METHODOLOGY

国内矿价格指数: SMM通过采集河北, 辽宁, 山东和安徽四个省份, 25个地区(精粉产量占全国总产量53%)国内铁精粉成交价格作为国内铁矿石价格指数的数据来源; 通过不同地区和不同品位计算得出综合价格指数; 统一换算湿基含税标准价格后再根据各个地区民营矿山产能作为权重, 通过加权计算得出国内矿价格指数。

## 各品种价格估值所适用的指标均值

## 港口现货指标

13-Jun-19	各品种当前指标				
	铁品位	铝	硅	磷	水分子
罗伊山粉	61.16%	2.25%	4.61%	0.052%	9.35%
SIMEC 粉	60.00%	2.30%	6.30%	0.060%	6.00%
PB 粉	61.51%	2.35%	3.86%	0.101%	9.39%
纽曼粉	62.55%	2.31%	3.94%	0.086%	7.52%
麦克粉	60.72%	2.28%	4.67%	0.081%	7.10%
金布巴粉	60.79%	3.03%	4.40%	0.114%	7.21%
卡粉	65.57%	1.27%	1.40%	0.075%	8.53%
巴粗	62.00%	1.00%	6.50%	0.040%	6.00%
巴混	62.70%	1.50%	4.81%	0.070%	8.11%
RTX 粉	61.00%	3.10%	4.50%	0.135%	7.50%
西皮粉	60.10%	2.30%	4.70%	0.075%	8.50%
13-Jun-19	58%指数所适用的产品规格				
	铁品位	铝	硅	磷	水分子
超特粉	56.76%	3.06%	6.11%	0.054%	8.77%
FMG 混合粉	58.16%	2.68%	5.55%	0.062%	7.48%
罗布河粉	56.28%	2.91%	5.58%	0.035%	9.29%
西部粉	57.88%	2.87%	7.50%	0.062%	7.45%
阿特拉斯粉	56.59%	2.55%	7.14%	0.080%	8.46%
杨迪粉	57.19%	1.76%	6.40%	0.046%	8.56%

## 海漂货指标

	各品种当前指标				
	铁品位	铝	硅	磷	水分子
罗伊山粉	60.70%	2.30%	4.90%	0.055%	8.00%
SIMEC 粉	60.00%	2.30%	6.30%	0.060%	6.00%
PB 62 粉	62.00%	2.60%	4.30%	0.090%	10.00%
纽曼粉	62.80%	2.20%	4.30%	0.080%	6.40%
麦克粉	61.00%	2.70%	4.70%	0.110%	9.30%
金布巴粉	61.79%	2.67%	4.08%	0.115%	7.16%
卡粉	65.10%	1.50%	1.70%	0.080%	8.50%
巴粗	62.00%	1.00%	6.50%	0.040%	6.00%
巴混	62.50%	1.50%	5.00%	0.070%	7.00%
RTX 粉	61.00%	3.10%	4.50%	0.135%	7.50%
西皮粉	60.10%	2.30%	4.70%	0.075%	8.50%

## 彭博

## PORT STOCK INDICES

	FOT Qingdao (RMB/wet tonne)	CFR Qingdao Equivalent (USD/dry tonne)
IOP162	IRCNQ001	IRCNQ004
IOP158	IRCNQ002	IRCNQ005
IOP165	IRCNQ003	IRCNQ006

## 联系我们

MMI 新加坡办: 新加坡克罗斯街8号, 宏利大厦28层 电话: +65 6850 7629, 邮箱: [Jarek@mmiprices.com](mailto:Jarek@mmiprices.com)  
SMM 新加坡办: 新加坡克罗斯街8号, 宏利大厦28层 电话: +65 6850 7630, 邮箱: [service.en@smm.cn](mailto:service.en@smm.cn)  
SMM 上海办: 上海市浦东新区峨山路91弄20号陆家嘴软件园9号楼南区9层 电话: +86 021 5155 0306 邮箱: [service.en@smm.cn](mailto:service.en@smm.cn)

访问[www.mmiprices.com](http://www.mmiprices.com)获取完整的索引价格历史记录和每日报告存档

本报告系MMI独家汇编, 报告中观点、数据等均仅供参考, 风险自负。MMI依法享有著作权, 未经书面许可, 不得转载、修改、销售、转让、展示、翻译、汇编和传播。