



MMi Dashboard

铁矿石价格指数

62%铁矿石港口现货指数 (青岛港车板价·元/吨)



667

1 0.15%

02/19/2019

65%铁矿石港口现货指数 (青岛港车板价·元/吨)



761

-2 -0.26%

02/19/2019

58%铁矿石港口现货指数 (青岛港车板价·元/吨)



585

7 1.21%

02/19/2019

62%铁矿石海漂指数 (CFR青岛港口, 美元/干吨度)



88.25

-0.25 -0.28%

02/19/2019

65%铁矿石海漂指数 (CFR青岛港口, 美元/干吨度)



104.60

0.45 0.43%

02/19/2019

62.5 块矿 (青岛港车板价·元/吨)



864

67 8.41%

2019/2/15 每周五

交易所期货合约

DCE Iron Ore 62% Fines
I1905 (May) RMB/t (3pm close)

631

3.00 0.48%

02/19/2019

(3pm close)

SGX Iron Ore (CFR Qingdao) 62% Fe Fines
Mar'19 USD/dmt (6pm)

85.92

-0.08 -0.09%

02/19/2019

(6pm Print)

RB1905合约



3655

-4.00 -0.11%

02/19/2019

(3pm close)

海运费

c3 图巴朗-青岛 USD/t



13.17

-0.10 -0.72%

2/18/2019

c5 西澳-青岛 USD/t



5.57

0.07 1.33%

2/18/2019

螺纹钢价格 (元/吨)



3880

5 0.13%

2019/02/15 (百万吨)

库存水平

铁矿石港口库存 (35港)



132.00

0.03 3.23%

2019/2/15 每周五

钢材库存 (百万吨)



16.15

1.59 10.89%

2019/02/15 (百万吨)

钢材价格

热卷价格 (元/吨)



3768

-34 -0.89%

2019/02/15 (百万吨)

进口矿港口现货指数 (IOPI)

02/19/2019		青岛港 (车板价·元/吨, 湿基含税)						港口现货指数折美金 (美元/干吨, 不含税) ¹							
港口现货	铁品位	较前一日	涨跌幅%	月均值	年均值	最低 ²	最高 ²	较前一日	涨跌幅%	月均值	年均值	最低 ²	最高 ²		
IOPI62	62% Fe Fines	667	1	0.2%	665	603	443	681	88.52	0.16	0.2%	88.36	79.41	61.36	90.41
IOPI58	58% Fe Fines	585	7	1.2%	559	478	304	585	77.16	0.99	1.3%	73.57	62.15	40.67	77.16
IOPI65	65% Fe Fines	761	-2	-0.3%	746	691	541	784	101.54	-0.25	-0.2%	99.59	91.56	75.83	101.79

IRON ORE SEABORNE INDEX (IOSI)

矿山招标&平台成交

02/19/2019		青岛港 (CFR, 美元/干吨)						今连铁弱势震荡, 港口现货报价稳中趋涨; 钢厂补库再次因利润持续下降而有所延迟, 贸易商依然看好近期钢厂需求, 故虽整体成交不佳, 但成交价格仍有稳中趋涨走势。根据SMM数据模型测算, 以88美金矿计算, 当前钢厂螺纹钢利润环比上周下降超100元/吨, 热卷利润环比下降约160元/吨, 钢厂采购积极性不高, 且采购品种偏好中低品矿。近期在利润下降抑制下, 矿石价格或窄幅盘整为主。					
港口现货	铁品位	较前一日	涨跌幅%	月均值	年均值	最低 ³	最高 ³	较前一日	涨跌幅%	月均值	年均值	最低 ²	最高 ²
IOSI62	62% Fe Fines	88.25	-0.25	-0.3%	88.00	80.05	62.95	89.20					
IOSI65	65% Fe Fines	104.60	0.45	0.4%	103.91	94.58	83.20	106.85					

铁矿石港口现货块矿指数 (IOPLI)

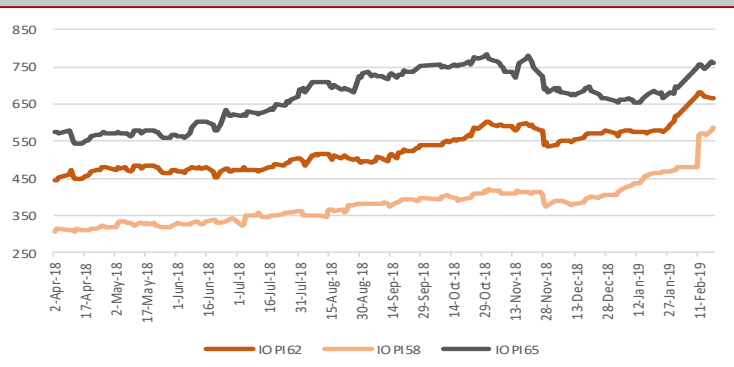
2019/2/15 每周五		青岛港 (车板价·元/吨, 湿基含税)						青岛港 (CFR, 美元/干吨, 不含税) ¹							
港口现货	铁品位	周环比	涨跌幅%	月均值	年均值	最低 ³	最高 ³	周环比	涨跌幅%	月均值	年均值	最低 ²	最高 ²		
IOPLI62	62.5% Fe Lump	864	67	8.4%	831	798	565	864	111.02	8.08	7.8%	106.98	102.04	76.63	111.02

国内精粉价格指数 (CIP)

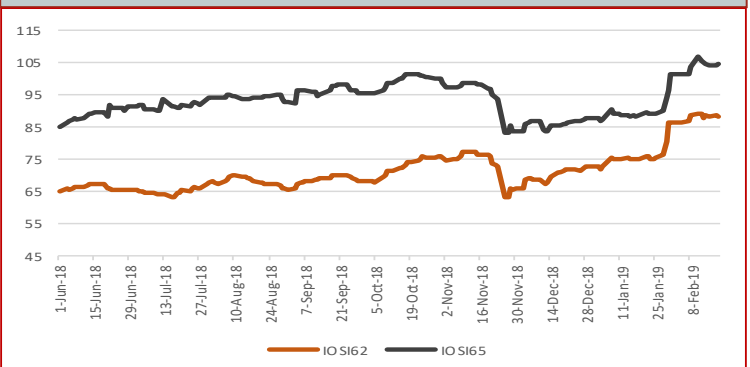
2019/2/15(每周五)		元/吨 (不含税) ⁴						美元/吨 (不含税) ⁴			
省份	地区	铁精粉	备注	周五	环比	最低	最高	周五	环比	最低	最高
河北	邯邢	66% Fe	干基	802	13.9%	579	802	118.53	13.24%	91.97	118.53
河北	迁安	65% Fe	干基	775	3.3%	630	815	114.54	2.71%	100.26	117.34
辽宁	鞍山	65% Fe	湿基	575	5.5%	445	745	84.98	4.87%	68.21	84.98
山东	淄博	65% Fe	干基	860	12.4%	620	860	127.11	11.74%	99.75	127.11

2019/2/15(每周五) 本周 周环比% 最低 ⁵ 最高 ⁵ ¹汇率: 人民币/美元自3月1日起 ²从6月1日起
国内矿价格综合指数 681.52 7.0% 534.50 681.52 ⁴周度汇率均值: RMB/USD = 6.7642 过去12个月

港口现货指数(青岛港口, 车板价, 元/湿吨)



进口矿海漂指数, CFR 青岛 (美元/干吨)



铁矿石港口现货指数月度, 季度, 年度均值

02/19/2019		青岛港 (车板价·元/吨, 湿基含税)						港口现货指数折美金 (美元/干吨, 不含税) ¹							
港口现货	铁品位	十月	十一月	十二月	一月	二月	季度至今年初至今	十月	十一月	十二月	一月	二月	季度至今年初至今		
IOPI62	62% Fe Fines	564	564	559	580	665	603	603	63.41	65.25	72.55	76.16	88.36	79.41	79.41
IOPI58	58% Fe Fines	401	401	392	448	559	478	478	44.86	45.84	50.47	57.99	73.57	62.15	62.15
IOPI65	65% Fe Fines	760	760	681	670	746	691	691	85.29	92.13	99.05	88.65	99.59	91.56	91.56

进口矿海漂指数月度, 季度, 年度均值

海运费 (美元/吨)

02/19/2019		青岛港 (CFR, 美元/干吨)						2/18/2019 海运费-干散货美元/湿吨							
港口现货	铁品位	十月	十一月	十二月	一月	二月	季度至今年初至今	西澳-青岛	Designation	变化	涨跌幅%	最低 ⁵	最高 ⁵		
IOSI62	62% Fe Fines	72.31	72.91	69.96	76.09	88.00	80.05							80.05	C5
IOSI65	65% Fe Fines	98.97	94.05	85.95	89.92	103.91	94.58	94.58	图巴朗-青岛	C3	13.17	-0.10	-0.72%	12.705	24.760

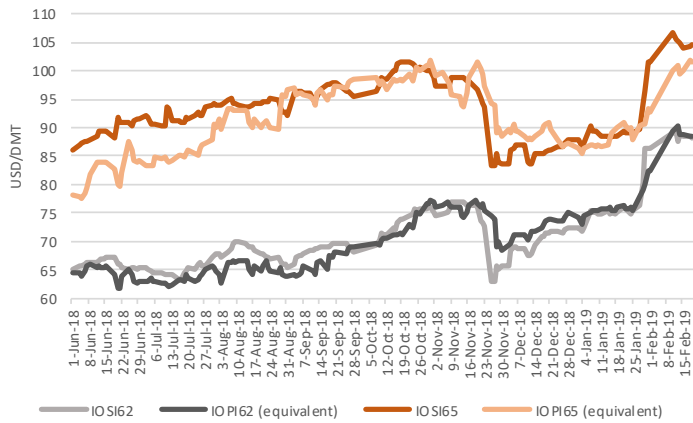
铁矿石港口现货块矿指数均值(月度, 季度, 年初至今)

2019/2/15 每周五		青岛港 (车板价·元/吨, 湿基含税)						青岛港 (CFR, 美元/干吨, 不含税) ¹							
港口现货	铁品位	十月	十一月	十二月	一月	二月	季度至今年初至今	十月	十一月	十二月	一月	二月	季度至今年初至今		
IOPLI62	62.5% Fe Lump	720	771	749	782	831	798	798	89.65	96.21	94.22	99.57	106.98	102.04	102.04

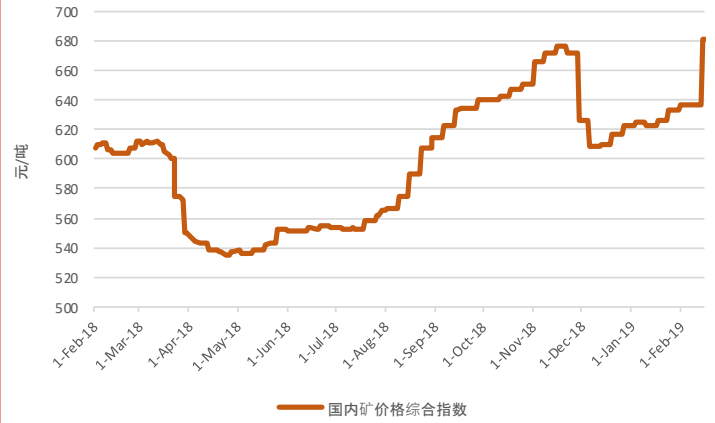
指数溢价/折扣

02/19/2019		港口现货指数 (元/湿吨)		02/19/2019		青岛港 (CFR, 美元/干吨)	
铁品位	与 IOPI62 价差	与 IOPI62 价差 (涨跌幅)	铁品位	与 IOSI62 价差	与 IOSI62 价差 (涨跌幅)	铁品位	与 IOSI62 价差
58% Fe Fines	-82	-12.29%	65% Fe Fines	16	18.53%		
65% Fe Fines	94	14.09%					

港口现货指数折美金与海漂指数走势



国内粉粉价格指数(元/吨, 湿基含税)



各品种现货价格估值

02/19/2019	港口现货指数(元/湿吨)			02/19/2019	青岛港(CFR, 美元/干吨)		
	现货价格	变化	与IOPI62价差		现货价格	变化	与IOSI62价差
罗伊山粉	640	5	-27	罗伊山粉	81.21	-0.25	-7.04
SIMEC 粉	616	7	-51	SIMEC 粉	76.14	-0.25	-12.11
PB 粉	647	5	-20	PB 粉	86.66	-0.25	-1.59
纽曼粉	678	-1	11	纽曼粉	91.34	-0.25	3.09
麦克粉	641	0	-26	麦克粉	79.99	-0.25	-8.26
金步巴粉	608	10	-59	金步巴粉	73.01	-0.25	-15.24
卡粉	774	-4	107	卡粉	105.41	-0.25	17.16
巴粗	675	-1	8	巴粗	87.94	-0.25	-0.31
巴混	674	-1	7	巴混	90.94	-0.25	2.69
RTX 粉	616	10	-51	RTX 粉	75.61	-0.25	-12.64

02/19/2019	港口现货指数(元/湿吨)		
	现货价格	变化	与IOPI58价差
超特粉	516	-5	-69
FMG 混合粉	585	4	0
罗布河粉	535	-2	-50
西部粉	526	-2	-59
阿特拉斯粉	521	1	-64
杨迪粉	600	3	15

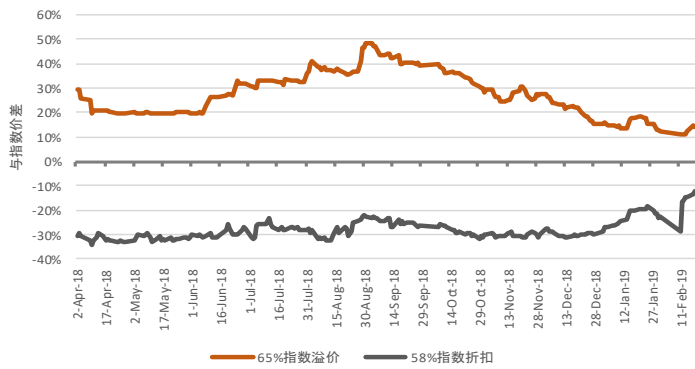
铁硅铝磷磷调

				美元指数(美元/干吨度)			
适用范围		变化		适用范围		变化	
每1% 铁调	High Grade Fe 60 - 63%	13.00	-3.00	每1% 铁调	High Grade Fe 60 - 63%	4.25	0.00
	High Grade Fe 63 - 64%	23.00	0.00		High Grade Fe 63 - 64%	3.25	0.00
	High Grade Fe 64 - 65%	23.00	0.00		High Grade Fe 64 - 65%	3.25	0.00
	High Grade Fe 65 - 65.5%	23.00	0.00		High Grade Fe 65 - 65.5%	3.25	0.00
	Low Grade Fe	20.00	2.00				
每1% 铝调	High Fe Grade Al <2.25%	27.00	0.00	每1% 铝调	High Fe Grade Al <2.25%	2.75	0.00
	High Fe Grade Al 2.25-4%	20.00	0.00		High Fe Grade Al 2.25-4%	3.25	0.00
	Low Fe Grade Al <2.25%	57.00	-3.00				
每1% 硅调	Low Fe Grade Al 2.25-4%	30.00	10.00	每1% 硅调	High Fe Grade Si <4%	1.75	0.00
	High Fe Grade Si <4%	5.00	0.00		High Fe Grade Si 4 - 6.5%	1.50	0.00
	High Fe Grade Si 4-6.5%	16.00	0.00				
每0.01% 磷调	Low Fe Grade	18.00	0.00	每0.01% 磷调	High Fe Grade 0.09%<P<0.115%	0.00	0.00
	High Fe Grade 0.09%<P<0.115%	5.00	-3.00		High Fe Grade 0.115%<P<0.15%	0.75	0.00
	High Fe Grade 0.115%<P<0.15%	2.00	0.00				
	Low Fe Grade 0.09<P<0.1%	2.00	0.00				

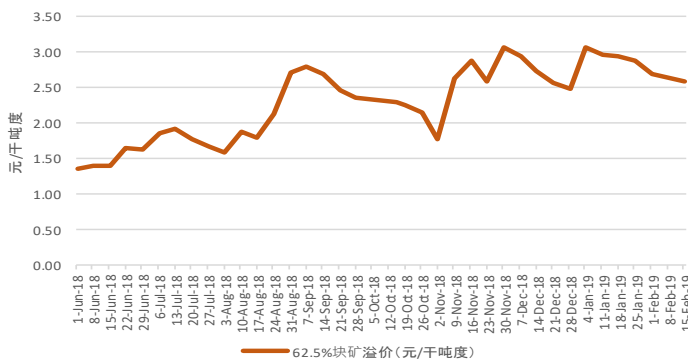
与青岛港口价差 元/湿吨

港口	变化	港口	变化	港口	变化	港口	变化
鲅鱼圈	-35.00	0.00	防城港	-5.00	0.00	岚山	0.00
北仑	5.00	0.00	江阴	-15.00	0.00	连云港	0.00
曹妃甸	-5.00	0.00	京唐	-5.00	0.00	马迹山	0.00
大连	-15.00	0.00	岚桥	0.00	0.00	南通	-15.00
						青岛	0.00
						日照	0.00
						蛇口港	0.00
						天津	-15.00

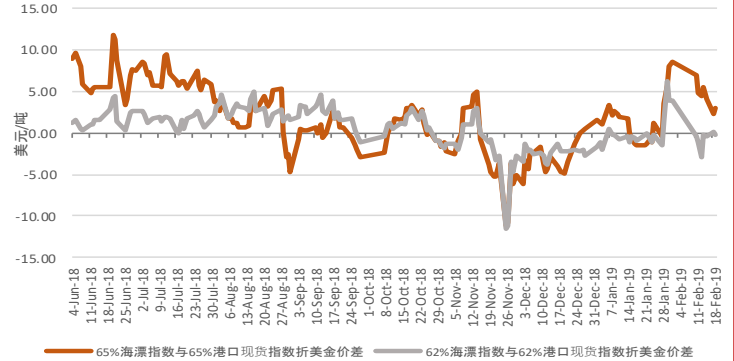
指数溢价/折扣



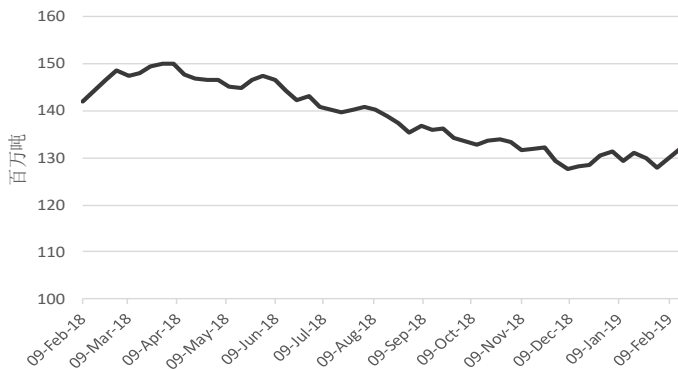
铁矿石港口现货块矿溢价(62.5%块矿-62%粉矿)



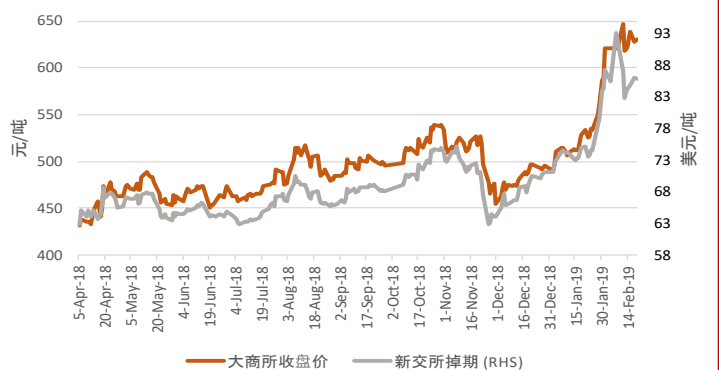
海漂指数与港口现货指数折美金价差



港口库存总计(35港)



大商所收盘价—新交所掉期



港口库存(百万吨)

2019/02/15(百万吨)

港口	本周	涨跌幅%	最低 ⁴	最高 ⁴
京唐	14.57	3.85%	13.29	19.00
青岛	18.00	5.88%	16.09	19.97
曹妃甸	16.80	3.07%	16.30	25.30
天津	9.30	2.76%	8.50	11.00
日照	15.95	6.33%	14.00	19.00
35港口总计	132.00	3.23%	127.72	150.04

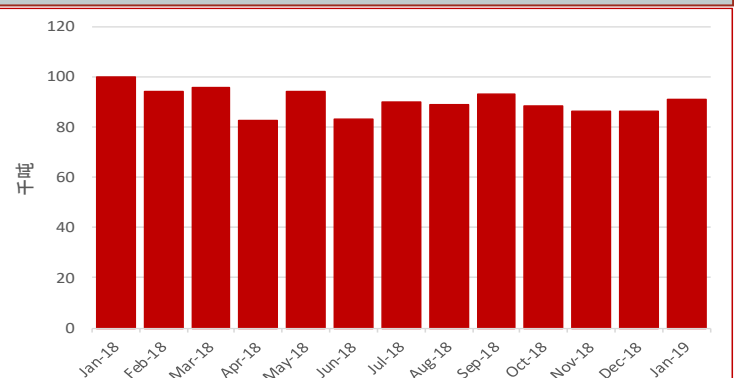
期货合约

日期	大商所			新交所		
	2019/19/02(下午三点)	较前一交易日	涨跌幅%	2019/19/02 6.00pm	较前一交易日	涨跌幅%
合约	I1905			三月 2019		
收盘价	631.0	3.0	0.48%	85.92	-0.08	-0.09%
成交量(万手)	137.01	-100.0	-42.20%	8.96	1.13	14.40%
持仓量(万手)	120.27	-0.9	-0.72%	119.19	-0.23	-0.19%
最低	628.0	5.0	0.80%	85.77	0.71	0.83%
最高	637.0	-5.0	-0.78%	87.12	0.22	0.25%

海运费(美元/吨)



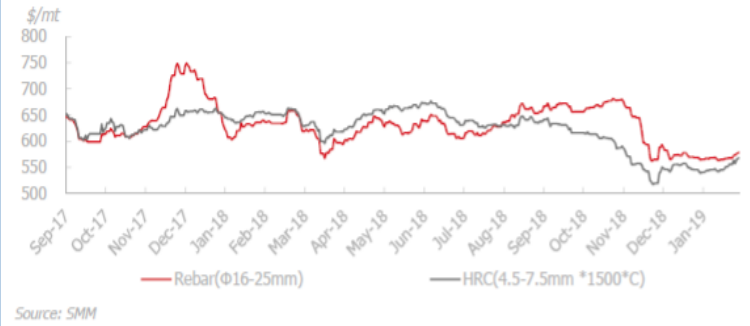
铁矿石进口量(万吨)



国内钢材现货市场

产品	15/2/2019	涨跌	涨跌幅 %
螺纹 HRB400 ϕ 18mm	3,880.0	5	0.13%
线材 Q300 ϕ 6.5mm	3,976.0	36	0.91%
热卷 Q235/SS400 5.5mm*1500*C	3,768.0	-34	-0.89%
冷卷 SPCC/ST12 1.0mm*1250*2500	4,276.0	33	0.78%
中厚板 Q235B 20mm	3,966.0	40	1.02%
镀锌 ST02Z 1.0mm*1000*C	4,630.0	50	1.09%
钢坯 Q235 150*150mm	3,390.0	-40	-1.17%

Rebar and HRC spot prices



国内钢厂利润

SMM 钢铁成本利润跟踪-螺纹钢和热卷 (元/吨)			
品目	Price	Change	Note
青岛港口现货指数 (元/湿吨, 车板含税价)	88.68	12.52	
焦炭	1,970	0	唐山二级冶金焦·含税
废钢	2,210	0	张家港废钢6mm, 不含税
钢坯成本	3,017	145	Q234, 含税
长流程钢厂螺纹钢成本	3,272	146	理计·含税
长流程钢厂螺纹钢盈利	488	-136	基于上海现货价格·含税
长流程钢厂热轧板卷成本	3,342	145	过磅·含税
长流程钢厂热轧板卷盈利	368	-215	基于上海现货价格·含税

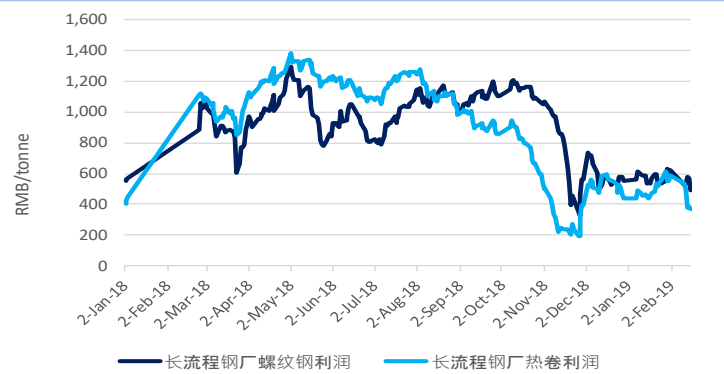
备注: 1.表格中成本计算基本当天市场价格, 不包含管理费用、销售费用、财务成本以及折旧费用。
2.成本为SMM调研的国内大中型钢厂平均成本

钢材出口价格

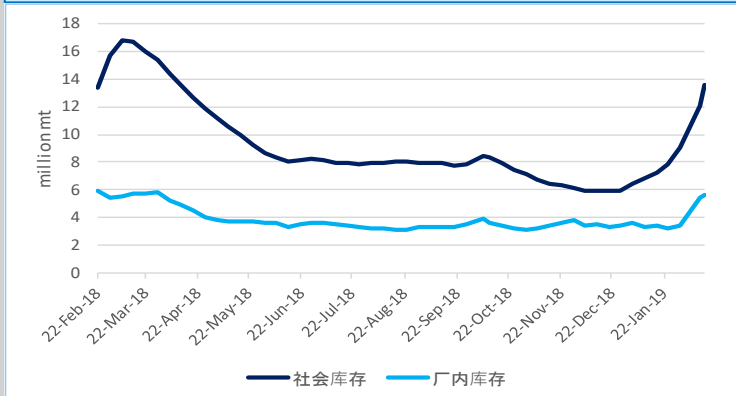
产品	规格	出口关税(+)/退税(-)	最新成交价	涨跌
螺纹	BS4449 460B 12-25mm, + chrome	-13%	525	40
线材	SAE1008 6.5-10mm +chrome	-9%	535	40
热卷	SS400/Q235 4.0-10.0mm	-9%	525	30
冷卷	SPCC 1.0mm	-13%	565	30
中厚板	A-level Ship plate 12-25mm	0%	530	30
镀锌	ST02Z/SGCC 1.0mm	-13%	580	30

备注: 螺纹钢、冷卷以及镀锌出口价格换算国内现货价格计算公式=FOB价格*汇率*(16-0.13); 线材、热卷出口价格换算国内现货价格计算公式=FOB价格*汇率*(16-0.09); 中厚板出口价格换算国内现货价格计算公式=FOB价格*汇率

国内钢厂利润



钢铁库存



钢材库存(单位: 千吨)

产品	15/2/2019	7/2/2019	涨跌	涨跌幅 %
螺纹	8,304	7,206	1,098	15.24%
线材	2,725	2,394	331	13.83%
热卷	2,588	2,508	80	3.19%
中厚板	1,321	1,281	40	3.12%
冷卷	1,081	1,176	-95	-8.08%
总计	16,151	14,565	1,586	10.89%

SMM

热卷库存覆盖33个主要城市; 螺纹钢和线材库存覆盖35个主要城市; 冷卷和中厚板库存覆盖31个主要城市。

IRON ORE INDEX SPECIFICATIONS, COMPILATION RATIONALE AND DATA EXCLUSIONS

铁矿石指数规格 (港口现货和漂货)

	65% Fe Fines	62% Fe Fines	58% Fe Fines	62.5% Fe Lump
铁品位 %	65.00	62.00	58.00	62.50
铝 %	1.40	2.25	2.25	1.50
硅 %	1.50	4.00	5.50	3.50
磷 %	0.06	0.09	0.05	0.08
硫 %	0.01	0.02	0.02	0.02
水分子 %	8.00	8.00	9.00	4.00
粒度	90%以上粒度小于10mm, 40%以下粒度小于150微米			力度 < 6.3mm 比例不超过 15% 力度 > 31.13mm 比例不超过 1%
港口	青岛港 (车板价&CFR价格)			青岛港口车板价
日期 (漂货)	4周以内装船, 8周以内发运			两周内交货
付款方式	即期信用证			即期信用证/付现交单

MMI港口现货指数汇编取自于铁矿石产业链客户提供的港口现货成交, 包括贸易商, 矿山和钢厂的成交数据。MMI获取成交数据之后先进行标准化, 剔除不符合标准数据之后, 再根据成交量算出加权平均价格。

想要获取MMI铁矿石港口现货指数方法论, 请见网址: www.mmiprices.com

数据排除*			
	62%	58%	65%
港口指数	0	0	0
海运指数	0		0
块矿指数 62.5	0		

数据排除*
*当日指数计算若发现成交数据异常且无法被核实的将会被排除在外, 不纳入指数计算。

IRON ORE DOMESTIC CONCENTRATE INDEX CALCULATION METHODOLOGY

国内矿价格指数: SMM通过采集河北, 辽宁, 山东和安徽四个省份, 25个地区(精粉产量占全国总产量53%)国内铁精粉成交价格作为国内铁矿石价格指数的数据来源; 通过不同地区和不同品位计算得出综合价格指数; 统一换算湿基含税标准价格后再根据各个地区民营矿山产能作为权重, 通过加权计算得出国内矿价格指数。

各品种价格估值所适用的指标均值

港口现货指标

02/19/2019	各品种当前指标				
	铁品位	铝	硅	磷	水分子
罗伊山粉	60.76%	2.35%	4.31%	0.057%	8.58%
SIMEC 粉	60.00%	2.30%	6.30%	0.060%	6.00%
PB 粉	61.66%	2.40%	3.54%	0.101%	9.30%
纽曼粉	62.67%	2.18%	4.16%	0.088%	7.63%
麦克粉	60.90%	2.20%	4.81%	0.082%	7.43%
金布巴粉	61.12%	3.03%	4.30%	0.120%	6.98%
卡粉	65.42%	1.24%	1.57%	0.066%	8.11%
巴粗	62.00%	1.00%	6.50%	0.040%	6.00%
巴混	62.67%	1.78%	4.73%	0.070%	8.32%
RTX 粉	61.00%	3.10%	4.50%	0.135%	7.50%
02/19/2019	58%指数所适用的产品规格				
	铁品位	铝	硅	磷	水分子
超特粉	56.59%	3.18%	6.22%	0.052%	9.01%
FMG 混合粉	58.18%	2.65%	5.53%	0.059%	7.56%
罗布河粉	56.64%	2.91%	5.58%	0.035%	9.29%
西部粉	58.00%	3.08%	7.84%	0.070%	7.52%
阿特拉斯粉	56.59%	2.55%	7.14%	0.080%	8.46%
杨迪粉	57.19%	1.39%	6.57%	0.039%	8.85%

海漂货指标

	各品种当前指标				
	铁品位	铝	硅	磷	水分子
罗伊山粉	60.70%	2.30%	4.90%	0.055%	8.00%
SIMEC 粉	60.00%	2.30%	6.30%	0.060%	6.00%
PB 62 粉	62.00%	2.60%	4.30%	0.090%	10.00%
纽曼粉	62.80%	2.20%	4.30%	0.080%	6.40%
麦克粉	61.00%	2.70%	4.70%	0.110%	9.30%
金布巴粉	61.79%	2.67%	4.08%	0.115%	7.16%
卡粉	65.10%	1.50%	1.70%	0.080%	8.50%
巴粗	62.00%	1.00%	6.50%	0.040%	6.00%
巴混	62.50%	1.50%	5.00%	0.070%	7.00%
RTX 粉	61.00%	3.10%	4.50%	0.135%	7.50%

彭博

PORT STOCK INDICES

	FOT Qingdao (RMB/wet tonne)	Qingdao Equivalent (USD/dry ton)
IOP162	IRCNQ001	IRCNQ004
IOP158	IRCNQ002	IRCNQ005
IOP165	IRCNQ003	IRCNQ006

联系我们

MMI 新加坡办: 新加坡克罗斯街8号, 宏利大厦28层 电话: +65 6850 7629, 邮箱: Jarek@mmiprices.com
SMM 新加坡办: 新加坡克罗斯街8号, 宏利大厦28层 电话: +65 6850 7630, 邮箱: service.en@smm.cn
SMM 上海办: 上海市浦东新区峨山路91弄20号陆家嘴软件园9号楼南区9层 电话: +86 021 5155 0306 邮箱: service.en@smm.cn

访问www.mmiprices.com获取完整的索引价格历史记录和每日报告存档

本报告系MMI独家汇编, 报告中观点、数据等均仅供参考, 风险自负。MMI依法享有著作权, 未经书面许可, 不得转载、修改、销售、转让、展示、翻译、汇编和传播。