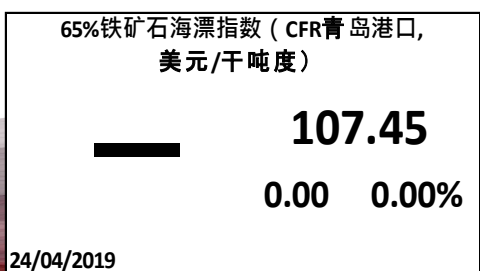
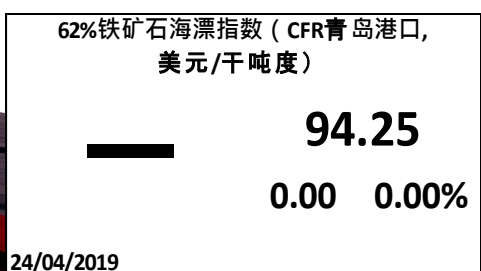
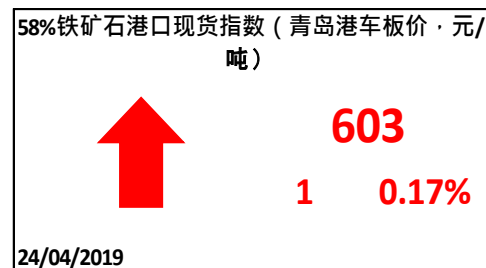
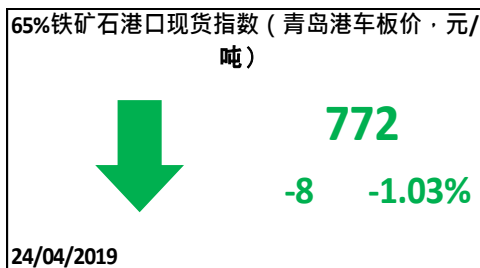
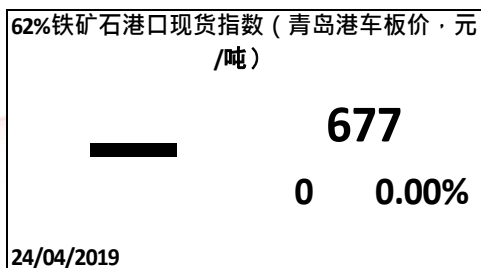




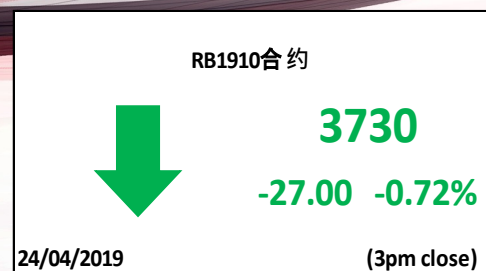
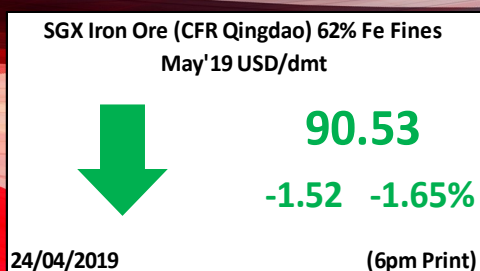
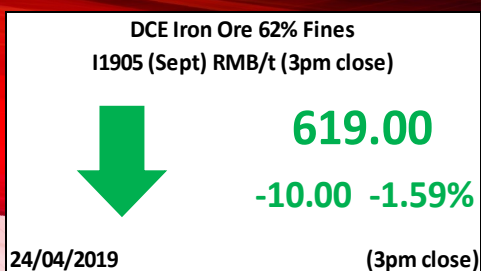
MMi Dashboard



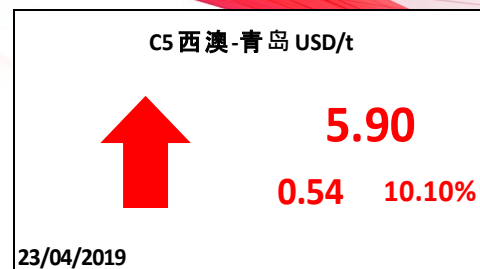

铁矿石价格指数



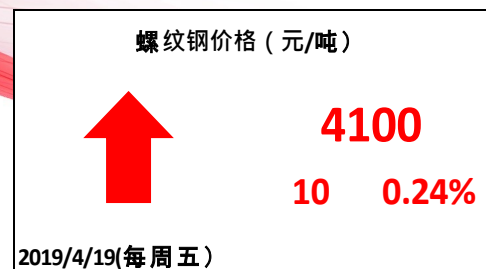
交易所期货合约



海运费



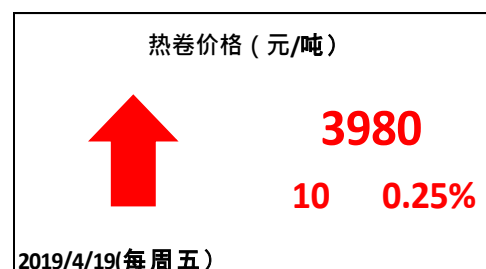
钢材价格



库存水平



钢材价格



进口矿港口现货指数 (IOPI)

24/04/2019		青岛港 (车板价·元/吨, 湿基含税)						港口现货指数折美金 (美元/干吨, 不含税) ¹							
港口现货	铁品位	较前一日	涨跌幅%	月均值	年均值	最低 ²	最高 ²	较前一日	涨跌幅%	月均值	年均值	最低 ²	最高 ²		
IOPI62	62% Fe Fines	677	0	0.0%	674	633	453	685	92.86	-0.20	-0.2%	92.53	84.64	61.66	94.28
IOPI58	58% Fe Fines	603	1	0.2%	599	544	317	610	82.30	-0.01	0.0%	81.90	72.32	41.71	83.42
IOPI65	65% Fe Fines	772	-8	-1.0%	754	714	559	794	106.49	-1.34	-1.2%	104.06	96.02	77.7	109.92

IRON ORE SEABORNE INDEX (IOSI)

每日综述

24/04/2019		青岛港 (CFR, 美元/干吨)						每日综述								
港口现货	铁品位	较前一日	涨跌幅%	月均值	年均值	最低 ³	最高 ³	今连铁弱势下行, 早盘商家报价弱整理; 盘中盘面继续下探, 部分商家报价小幅下调, 部分钢厂今日采购释放, 整体成交尚可。消息面, 自上周唐山、邯郸发布重污染天气预警之后, 本周山东以及浙江也相继发布了短时重污染预警通知, 继续利空铁矿盘面市场。但考虑到节前钢厂仍存一定拿货需求, 现货价格节前继续下探空间或有限。从成交价格来看, 低品位矿抗跌性显现, 唐山地区混合以及超特粉库存均持续下降, 中低品位矿价仍有继续收窄。								
IOSI62	62% Fe Fines	94.25	0.00	0.00%	93.75	95.26	62.95	95.25								
IOSI65	65% Fe Fines	107.45	0.00	0.00%	106.55	98.43	83.20	108.50								

铁矿石港口现货块矿指数 (IOPLI)

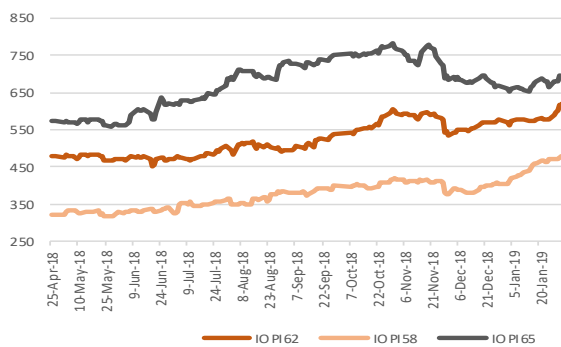
2019/4/19每周五		青岛港 (车板价·元/吨, 湿基含税)						青岛港 (CFR, 美元/干吨, 不含税) ⁴							
港口现货	铁品位	周环比	涨跌幅%	月均值	年均值	最低 ³	最高 ³	周环比	涨跌幅%	月均值	年均值	最低 ³	最高 ³		
IOPLI62	62.5% Fe Lump	870	-2	-0.2%	867	836	565	872	112.78	0.03	0.03%	112.32	107.75	76.63	112.78

国内精粉价格指数 (CIP)

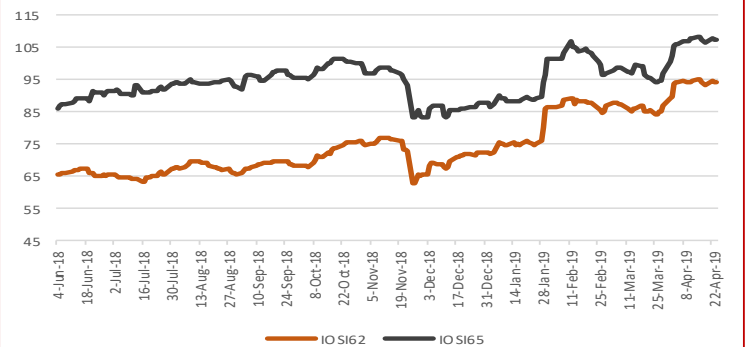
2019/4/19(每周五)		元/吨 (不含税) ⁴						美元/吨 (不含税) ⁴			
省份	地区	铁精粉	备注	周五	环比	最低 ²	最高 ²	周五	环比	最低 ²	最高 ²
河北	邯邢	66% Fe	干基	830	2.9%	579	830	123.78	3.00%	91.97	123.78
河北	迁安	65% Fe	干基	765	0.0%	630	815	114.09	0.14%	100.26	117.34
辽宁	鞍山	65% Fe	湿基	575	1.8%	445	745	85.75	1.92%	68.21	88.86
山东	淄博	65% Fe	干基	820	0.0%	620	860	122.29	0.14%	99.75	127.11

2019/4/19(每周五) 本周 周环比% 最低² 最高² 1汇率:人民币/美元=6.7205 过去12个月³自2018年6月1日起⁴每周汇率均值:人民币/美元=6.7055

港口现货指数(青岛港口, 车板价, 元/湿吨)



进口矿海漂指数, CFR 青岛 (美元/干吨)



铁矿石港口现货指数月度, 季度, 年度均值

24/04/2019		青岛港 (车板价·元/吨, 湿基含税)						港口现货指数折美金 (美元/干吨, 不含税)							
港口现货	铁品位	十二月	一月	二月	三月	月累计	季度至今年初至今	十二月	一月	二月	三月	月累计	季度至今年初至今		
IOPI62	62% Fe Fines	559	580	654	639	674	674	633	72.55	76.16	87.09	85.37	92.53	92.53	84.64
IOPI58	58% Fe Fines	392	448	569	583	599	599	544	50.47	57.99	75.22	77.49	81.90	81.90	72.32
IOPI65	65% Fe Fines	681	670	733	714	754	754	714	99.05	88.65	98.08	95.78	104.06	104.06	96.02

进口矿海漂指数月度, 季度, 年度均值

海运费 (美元/吨)

24/04/2019		青岛港 (CFR, 美元/干吨)						23/04/2019 海运费 - 干散货 美元/湿吨						
港口现货	铁品位	十二月	一月	二月	三月	月累计	季度至今年初至今	变化 涨跌幅% 最低 ² 最高 ²						
IOSI62	62% Fe Fines	69.96	76.09	87.39	86.18	93.75	93.75	95.26	西澳-青岛	5.90	0.54	10.10%	4.39	10.00
IOSI65	65% Fe Fines	85.95	89.92	102.56	97.22	106.55	106.55	98.43	图巴朗-青岛	13.11	0.20	1.51%	11.61	24.76

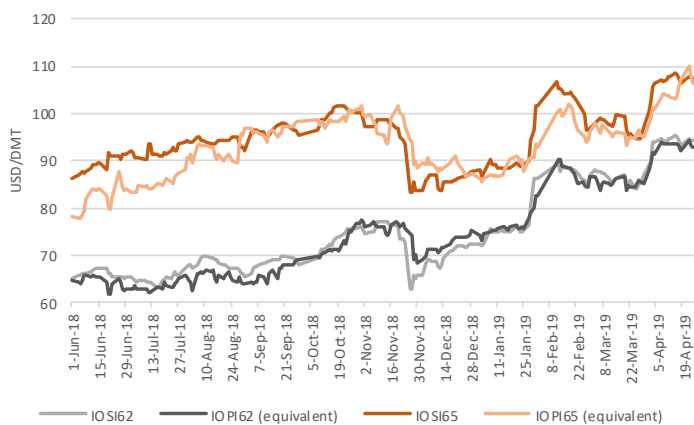
铁矿石港口现货块矿指数均值(月度, 季度, 年初至今)

2019/4/19每周五		青岛港 (车板价·元/吨, 湿基含税)						青岛港 (CFR, 美元/干吨, 不含税) ¹							
港口现货	铁品位	十二月	一月	二月	三月	月累计	季度至今年初至今	十二月	一月	二月	三月	月累计	季度至今年初至今		
IOPLI62	62.5% Fe Lump	749	782	842	858	867	866	836	96.21	94.22	99.57	111.03	112.32	112.08	107.75

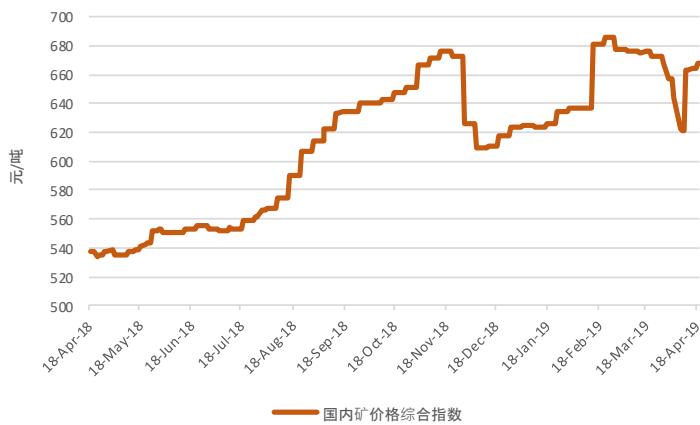
指数溢价/折扣

24/04/2019		港口现货指数 (元/湿吨)		24/04/2019		青岛港 (CFR, 美元/干吨)	
索引	铁品位	与 IOPI62 价差	与 IOPI62 价差 (涨跌幅)	索引	铁品位	与 IOSI62 价差	与 IOSI62 价差 (涨跌幅)
IOPI58	58% Fe Fines	-74	-10.93%	IOSI65	65% Fe Fines	13.20	14.01%
IOPI65	65% Fe Fines	95	14.03%				

港口现货指数折美金与海漂指数走势



国内精粉价格指数(元/吨, 湿基含税)



各品种现货价格估值

24/04/2019	港口现货指数(元/湿吨)			24/04/2019	青岛港(CFR, 美元/干吨)		
	现货价格	变化	与IOPI62价差		现货价格	变化	与IO SI62价差
罗伊山粉	648	3	-29	罗伊山粉	89.37	0.00	-4.88
SIMEC 粉	645	12	-32	SIMEC 粉	86.57	0.00	-7.68
PB 粉	660	1	-17	PB 粉	93.47	0.00	-0.78
纽曼粉	682	1	5	纽曼粉	97.14	0.00	2.89
麦克粉	661	4	-16	麦克粉	89.17	0.00	-5.08
金步巴粉	629	5	-48	金步巴粉	86.57	0.00	-7.68
卡粉	779	-9	102	卡粉	110.51	0.00	16.26
巴粗	704	6	27	巴粗	97.69	0.00	3.44
巴混	695	1	18	巴混	98.19	0.00	3.94
RTX 粉	640	6	-37	RTX 粉	87.30	0.00	-6.95

0-Jan-00	港口现货指数(元/湿吨)		
	现货价格	变化	与IOPI58价差
超特粉	573	1	-30
FMG 混合粉	610	1	7
罗布河粉	573	1	-30
西部粉	598	1	-5
阿特拉斯粉	580	1	-23
杨迪粉	625	1	22

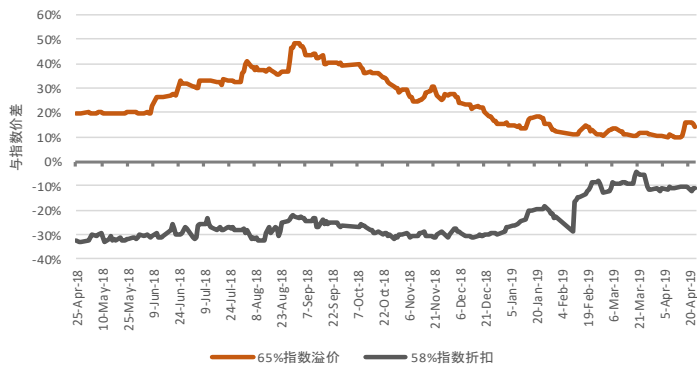
铁硅铝磷磷调

				美元指数(美元/干吨度)			
适用范围		变化		适用范围		变化	
每1% 铁调	High Grade Fe 60 - 63%	11.00	0.00	每1% 铁调	High Grade Fe 60 - 63%	3.50	0.00
	High Grade Fe 63 - 64%	19.00	-2.00		High Grade Fe 63 - 64%	3.00	0.00
	High Grade Fe 64 - 65%	19.00	-2.00		High Grade Fe 64 - 65%	3.00	0.00
	High Grade Fe 65 - 65.5%	19.00	-2.00		High Grade Fe 65 - 65.5%	3.00	0.00
每1% 铝调	Low Grade Fe	13.00	0.00	每1% 铝调	High Fe Grade Al <2.25%	3.25	0.00
	High Fe Grade Al <2.25%	30.00	-5.00		High Fe Grade Al 2.25-4%	2.00	0.00
	High Fe Grade Al 2.25-4%	6.00	-4.00				
	Low Fe Grade Al <2.25%	43.00	0.00				
每1% 硅调	Low Fe Grade Al 2.25-4%	15.00	0.00	每1% 硅调	High Fe Grade Si <4%	1.75	0.00
	High Fe Grade Si <4%	8.00	0.00		High Fe Grade Si 4 - 6.5%	0.25	0.00
	High Fe Grade Si 4-6.5%	10.00	-5.00				
每0.01% 磷调	Low Fe Grade	2.00	0.00	每0.01% 磷调	High Fe Grade 0.09%<P<0.115%	0.25	0.00
	High Fe Grade 0.09%<P<0.115%	6.00	0.00		High Fe Grade 0.115%<P<0.15%	0.50	0.00
	High Fe Grade 0.115%<P<0.15%	2.00	0.00				
	Low Fe Grade 0.09<P<0.1%	4.00	1.00				

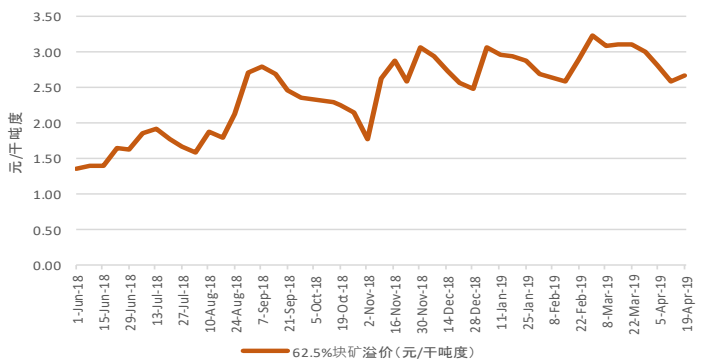
与青岛港口价差 元/湿吨

港口	变化	港口	变化	港口	变化	港口	变化
鲅鱼圈	-35.00	防城港	-5.00	岚山	0.00	青岛	0.00
北仑	5.00	江阴	-20.00	连云港	0.00	日照	0.00
曹妃甸	0.00	京唐	0.00	马迹山	0.00	蛇口港	0.00
大连	-10.00	岚桥	0.00	南通	-20.00	天津	-15.00

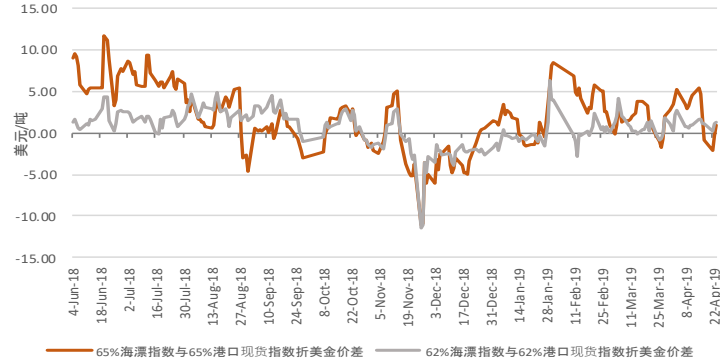
指数溢价/折扣



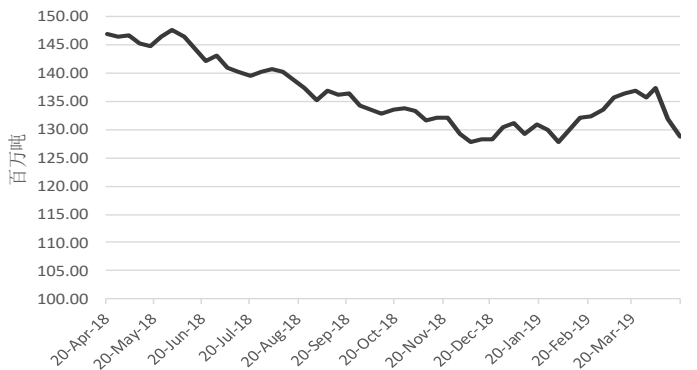
铁矿石港口现货块矿溢价(62.5%块矿-62%粉矿)



海漂指数与港口现货指数折美金价差



港口库存总计(35港)



大商所收盘价—新交所掉期



港口库存(百万吨)

2019/04/19(百万吨)

港口	本周	涨跌幅%	最低 ²	最高 ²
京唐	15.56	-4.25%	13.29	18.10
青岛	17.13	1.78%	16.09	19.70
曹妃甸	16.72	-5.59%	16.30	24.04
天津	7.39	-5.01%	7.39	10.80
日照	16.06	-2.55%	14.00	19.00
35港口总计	128.69	-2.46%	127.72	147.80

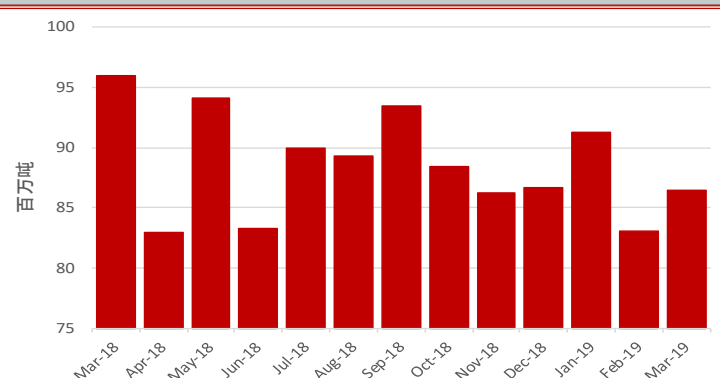
期货合约

日期	大商所			新交所		
	2019/04/24 (下午三点)			2019/04/24 6.00pm		
合约	I1909	较前一交易日	涨跌幅%	五月 2019	较前一日	涨跌幅%
收盘价	619.0	-10.0	-1.59%	90.53	-1.52	-1.65%
成交量(万手)	165.06	19.9	13.71%	12.08	-2.00	-14.19%
持仓量(万手)	121.38	-4.2	-3.34%	113.83	0.04	0.03%
最低	616.5	-9.5	-1.52%	90.00	-1.60	-1.75%
最高	629.0	-6.0	-0.94%	92.03	-0.92	-0.99%

海运费(美元/吨)

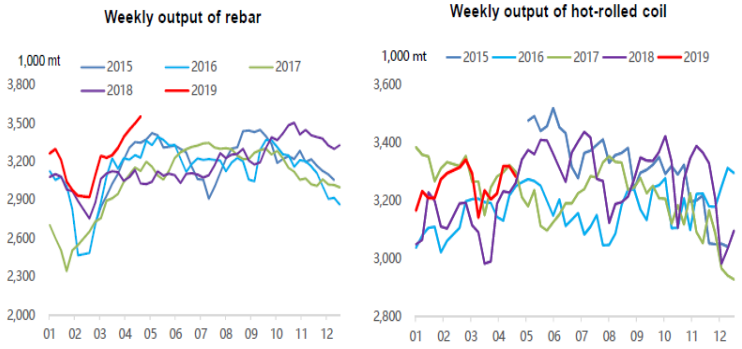


铁矿石进口量(百万吨)



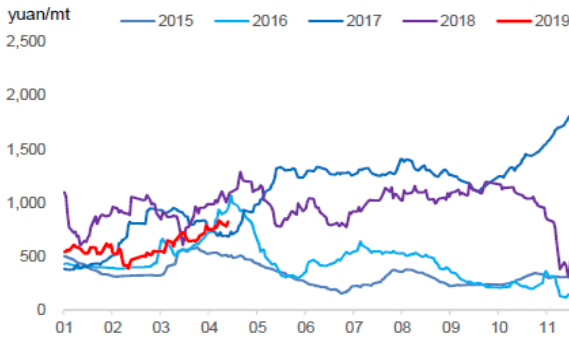
国内钢材现货市场

钢材现货市场 (元/吨)			
产品	19/4/2019	涨跌	涨跌幅 %
螺纹 HRB400 φ18mm	4,100.0	10	0.24%
线材 Q300 φ6.5mm	4,290.0	20	0.47%
热卷 Q235/SS400 5.5mm*1500*C	3,980.0	10	0.25%
冷卷 SPCC/ST12 1.0mm*1250*2500	4,340.0	-10	-0.23%
中厚板 Q235B 20mm	4,070.0	-20	-0.49%
镀锌 ST02Z 1.0mm*1000*C	4,670.0	-40	-0.85%
彩涂板	7,300.0	50	0.69%

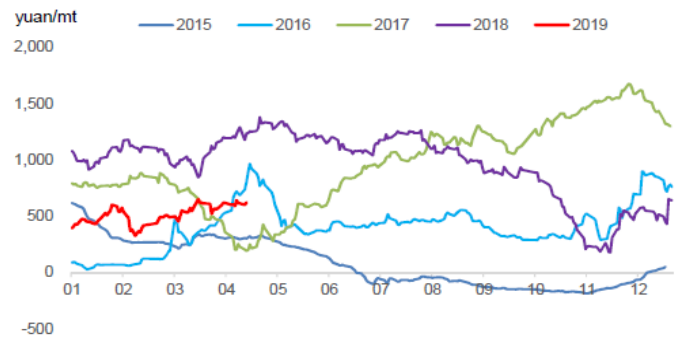


国内钢厂利润

Rebar profits



Hot-rolled coil profits



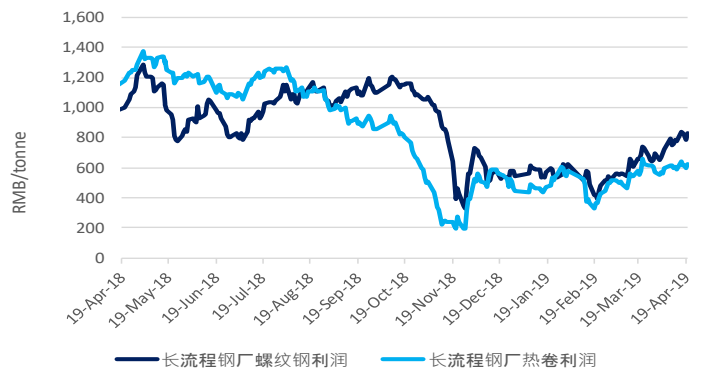
国内钢厂利润

SMM 钢铁成本利润跟踪-螺纹钢和热卷 (元/吨)

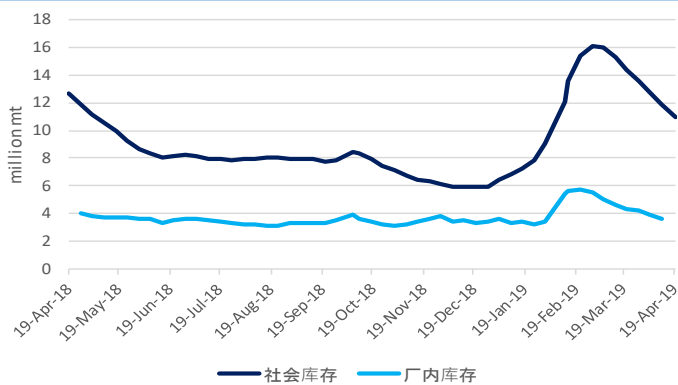
品目	Price	Change	Note
62%港口现货指数折美金 (美元/干吨)	93.00	-1.50	
焦炭	1,910	0	唐山二级冶金焦, 含税
废钢	2,220	-10	张家港废钢6mm, 不含税
钢坯成本	3,054	0	Q234, 含税
长流程钢厂螺纹钢成本	3,282	-22	理计, 含税
长流程钢厂螺纹钢盈利	828	52	基于上海现货价格, 含税
长流程钢厂热轧板卷成本	3,356	-22	过磅, 含税
长流程钢厂热轧板卷盈利	624	32	基于上海现货价格, 含税

备注: 1表格中成本计算基本当天市场价格, 不包含管理费用、销售费用、财务成本以及折旧费用。
2成本为SMM调研的国内大中型钢厂平均成本

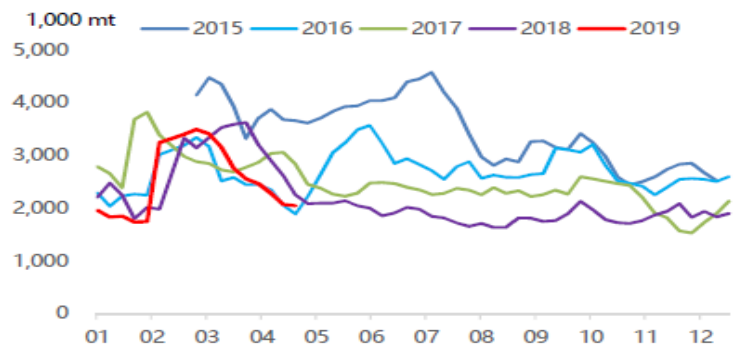
国内钢厂利润



钢铁库存



In-plant inventory of rebar



IRON ORE INDEX SPECIFICATIONS, COMPILATION RATIONALE AND DATA EXCLUSIONS

铁矿石指数规格 (港口现货和漂货)

	65% Fe Fines	62% Fe Fines	58% Fe Fines	62.5% Fe Lump
铁品位 %	65.00	62.00	58.00	62.50
铝 %	1.40	2.25	2.25	1.50
硅 %	1.50	4.00	5.50	3.50
磷 %	0.06	0.09	0.05	0.08
硫 %	0.01	0.02	0.02	0.02
水分子 %	8.00	8.00	9.00	4.00
粒度	90%以上粒度小于10mm, 40%以下粒度小于150微米			粒度 < 6.3mm 比例不超过 15% 粒度 > 31.13mm 比例不超过 1%
港口	青岛港 (车板价&CFR价格)			青岛港口车板价
日期 (漂货)	4周以内装船, 8周以内发运			两周内交货
付款方式	即期信用证			即期信用证/付现交单

MMI港口现货指数汇编取自于铁矿石产业链客户提供的港口现货成交, 包括贸易商, 矿山和钢厂的成交数据。MMI获取成交数据之后先进行标准化, 剔除不符合标准数据之后, 再根据成交量算出加权平均价格。

想要获取MMI铁矿石港口现货指数方法论, 请见网址: www.mmiprices.com

数据排除*			
	62%	58%	65%
港口指数	0	0	0
海运指数	0		0
块矿指数 62.5	0		

数据排除*
*当日指数计算若发现成交数据异常且无法被核实的将会被排除在外, 不纳入指数计算。

IRON ORE DOMESTIC CONCENTRATE INDEX CALCULATION METHODOLOGY

国内矿价格指数: SMM通过采集河北, 辽宁, 山东和安徽四个省份, 25个地区(精粉产量占全国总产量53%)国内铁精粉成交价格作为国内铁矿石价格指数的数据来源; 通过不同地区和不同品位计算得出综合价格指数; 统一换算湿基含税标准价格后再根据各个地区民营矿山产能作为权重, 通过加权计算得出国内矿价格指数。

各品种价格估值所适用的指标均值

港口现货指标

0-Jan-00	各品种当前指标				
	铁品位	铝	硅	磷	水分子
罗伊山粉	61.00%	2.26%	4.55%	0.054%	9.79%
SIMEC 粉	60.00%	2.30%	6.30%	0.060%	6.00%
PB 粉	61.59%	2.39%	3.68%	0.099%	9.20%
纽曼粉	62.37%	2.28%	4.19%	0.091%	7.53%
麦克粉	60.84%	2.26%	4.84%	0.086%	7.28%
金布巴粉	61.03%	2.96%	4.26%	0.115%	7.38%
卡粉	65.29%	1.32%	1.46%	0.076%	8.10%
巴粗	62.00%	1.00%	6.50%	0.040%	6.00%
巴混	62.69%	1.52%	4.86%	0.072%	8.37%
RTX 粉	61.00%	3.10%	4.50%	0.135%	7.50%
0-Jan-00	58%指数所适用的产品规格				
	铁品位	铝	硅	磷	水分子
超特粉	56.72%	3.09%	5.99%	0.051%	8.95%
FMG 混合粉	58.25%	2.71%	5.65%	0.064%	7.37%
罗布河粉	56.64%	2.91%	5.58%	0.035%	9.29%
西部粉	57.88%	2.87%	7.50%	0.062%	7.45%
阿特拉斯粉	56.59%	2.55%	7.14%	0.080%	8.46%
杨迪粉	57.10%	1.48%	6.52%	0.044%	8.65%

海漂货指标

	各品种当前指标				
	铁品位	铝	硅	磷	水分子
罗伊山粉	60.70%	2.30%	4.90%	0.055%	8.00%
SIMEC 粉	60.00%	2.30%	6.30%	0.060%	6.00%
PB 62 粉	62.00%	2.60%	4.30%	0.090%	10.00%
纽曼粉	62.80%	2.20%	4.30%	0.080%	6.40%
麦克粉	61.00%	2.70%	4.70%	0.110%	9.30%
金布巴粉	61.79%	2.67%	4.08%	0.115%	7.16%
卡粉	65.10%	1.50%	1.70%	0.080%	8.50%
巴粗	62.00%	1.00%	6.50%	0.040%	6.00%
巴混	62.50%	1.50%	5.00%	0.070%	7.00%
RTX 粉	61.00%	3.10%	4.50%	0.135%	7.50%

彭博

PORT STOCK INDICES

	FOT Qingdao (RMB/wet tonne)	CFR Qingdao Equivalent (USD/dry tonne)
IOP162	IRCNQ001	IRCNQ004
IOP158	IRCNQ002	IRCNQ005
IOP165	IRCNQ003	IRCNQ006

联系我们

MMI 新加坡办: 新加坡克罗斯街8号, 宏利大厦28层 电话: +65 6850 7629, 邮箱: Jarek@mmiprices.com
SMM 新加坡办: 新加坡克罗斯街8号, 宏利大厦28层 电话: +65 6850 7630, 邮箱: service.en@smm.cn
SMM 上海办: 上海市浦东新区峨山路91弄20号陆家嘴软件园9号楼南区9层 电话: +86 021 5155 0306 邮箱: service.en@smm.cn

访问www.mmiprices.com获取完整的索引价格历史记录和每日报告存档

本报告系MMI独家汇编, 报告中观点、数据等均仅供参考, 风险自负。MMI依法享有著作权, 未经书面许可, 不得转载、修改、销售、转让、展示、翻译、汇编和传播。

