



## MMi Dashboard



## 铁矿石价格指数

62%铁矿石港口现货指数 (青岛港车板价, 元/吨)



933

26 2.87%

09/10/2020

65%铁矿石港口现货指数 (青岛港车板价, 元/吨)



1022

26 2.61%

09/10/2020

58%铁矿石港口现货指数 (青岛港车板价, 元/吨)



848

3 0.36%

09/10/2020

62%铁矿石海漂指数 (CFR青岛港口, 美元/干吨度)



127.90

3.65 2.94%

09/10/2020

65%铁矿石海漂指数 (CFR青岛港口, 美元/干吨度)



138.30

3.80 2.83%

09/10/2020

62.5 块矿 (青岛港车板价, 元/吨)



934

-15 -1.58%

2020/10/09 每周五

## 交易所期货合约

DCE Iron Ore 62% Fines  
I2101 (Jan) RMB/t (3pm close)

830.00

21.00 2.60%

09/10/2020

(3pm close)

SGX Iron Ore (CFR Qingdao) 62% Fe Fines  
Nov'20 USD/dmt

121.17

3.67 3.12%

09/10/2020

(5.30 pm Print)

RB2101 合约



3633

73.00 2.05%

09/10/2020

(3pm close)

## 海运费

C3 图巴朗-青岛 USD/t



20.42

0.05 0.25%

29/09/2020

C5 西澳-青岛 USD/t



8.44

0.13 1.58%

29/09/2020

螺纹钢价格 (元/吨)



3680

-40 -1.08%

2020/09/25 每周五)

## 库存水平

铁矿石港口库存 (35港)



113.70

3.75 3.41%

2020/10/09 每周五

百万吨

钢材库存 (百万吨)



17.78

-0.19 -1.07%

2020/09/25 每周五)

热卷价格 (元/吨)



3850

-50 -1.28%

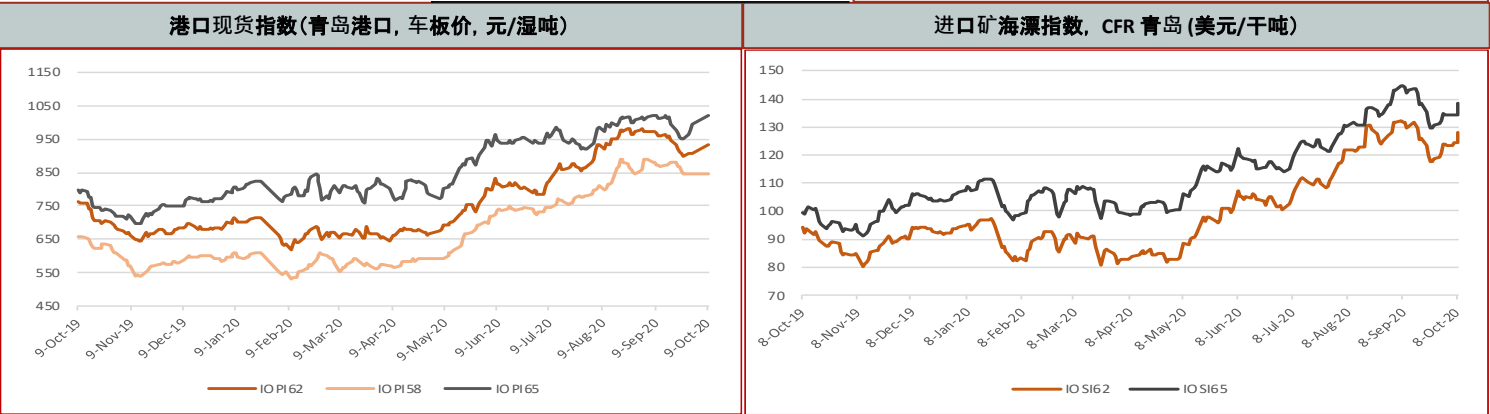
2020/09/25 每周五)

进口矿港口现货指数 (IOPI)															
09/10/2020		青 岛 港 ( 车 板 价 · 元 / 吨 , 湿 基 含 税 )							港 口 现 货 指 数 折 美 金 ( 美 元 / 干 吨 , 不 含 税 ) <sup>1</sup>						
港 口 现 货	铁 品 位	较前一日	涨跌幅%	月 均 值	年 均 值	最低 <sup>2</sup>	最高 <sup>2</sup>	较前一日	涨跌幅%	月 均 值	年 均 值	最低 <sup>2</sup>	最高 <sup>2</sup>		
IOPI62	62% Fe Fines	933	26	2.9%	933	779	619	983	128.40	4.24	3.4%	128.40	103.42	81.37	133.69
IOPI58	58% Fe Fines	848	3	0.4%	848	689	531	892	117.62	0.95	0.8%	117.62	92.15	70.02	122.73
IOPI65	65% Fe Fines	1022	26	2.6%	1022	886	696	1022	141.06	4.33	3.2%	141.06	118.15	91.81	141.06

IRON ORE SEABORNE INDEX (IOSI)								每日综述	
09/10/2020		青 岛 港 ( CFR, 美 元 / 干 吨 )						今黑色商品期货市场周末节后“开门红”，铁矿主力合约2101涨幅约2.6%；港口现货市场早盘报价较节前上调10-20元/吨。今日部分钢厂询盘积极，仍有节后补库需求；贸易商出货心态较好，整体成交尚可；收盘后，部分贸易商挺价意愿增加，山东地区P8粉成交905-910元/吨，唐山地区P8粉成交910元/吨，较节前上涨20-30元/吨。截止到10月9日，SMM跟踪的35个港口库存总计11370万吨，环比节前增加375万吨，同比下降294万吨，港口库存已连续六期增量。本期港口日均疏港量环比增加12.5万吨至297万吨。节前部分钢厂补库不充足，特别唐山地区两港口受节前封港限制，假期期间，港口疏港放开后两港疏港港大幅增加。京唐以及曹妃甸两港口日均疏港环比节前增加18万吨至71.1万吨。山东地区近期到港量环比明显增加，带动港口库存继续累积。	
港口 现货指数	铁品位	较前一日	涨跌幅%	月 均 值	年 均 值	最低 <sup>2</sup>	最高 <sup>2</sup>		
IOSI62	62% Fe Fines	127.90	3.65	2.94%	124.44	101.92	80.40		132.25
IOSI65	65% Fe Fines	138.30	3.80	2.83%	135.00	116.01	91.20		144.85

铁矿石港口现货块矿指数 (IOPLI)															
2020/10/09 每周五		青 岛 港 ( 车 板 价 · 元 / 吨 , 湿 基 含 税 )							青 岛 港 ( CFR, 美 元 / 干 吨 , 不 含 税 ) <sup>3</sup>						
港 口 现 货	铁 品 位	周 环 比	涨 跌 幅 %	月 均 值	年 均 值	最 低 <sup>2</sup>	最 高 <sup>2</sup>	周 环 比	涨 跌 幅 %	月 均 值	年 均 值	最 低 <sup>2</sup>	最 高 <sup>2</sup>		
IOPLI62	62.5% Fe Lump	934	-15	-1.6%	934	877	785	969	122.68	-2.32	-1.86%	122.68	111.68	97.02	127.14
国内精粉价格指数 (CIP)															

2020/09/25 每周五)				元/吨（不含税） <sup>3</sup>				美元/吨（不含税） <sup>3</sup>			
省份	地区	铁精粉	备注	周五	环比	最低 <sup>2</sup>	最高 <sup>2</sup>	周五	环比	最低 <sup>2</sup>	最高 <sup>2</sup>
河北	邯邢	66% Fe	干基	1051	-1.9%	763	1071	154.74	-1.8%	109.21	157.74
河北	迁安	65% Fe	干基	1017	-1.7%	780	1040	149.73	-1.7%	110.51	152.35
辽宁	鞍山	65% Fe	湿基	805	0.6%	620	805	118.52	0.65%	87.40	118.52
山东	淄博	65% Fe	干基	1085	-1.8%	795	1115	159.75	-1.79%	113.34	163.06
2020/09/25 每周五)				本周	周环比%	最低 <sup>2</sup>	最高 <sup>2</sup>	<sup>1</sup> 汇率:人民币/美元=6.7796 <sup>2</sup> 过去12个月 <sup>3</sup> 每周汇率均值:人民币/美元=6.8080			
国内矿价格综合指数				910.29	-1.37%	702.47	924.68				



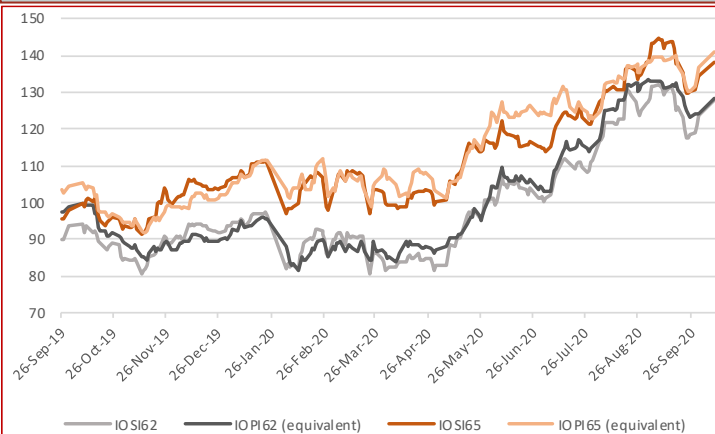
铁矿石港口现货指数月度, 季度, 年度均值														
09/10/2020		青 岛 港 ( 车 板 价 · 元 / 吨 , 湿 基 含 税 )							港 口 现 货 指 数 折 美 金 ( 美 元 / 干 吨 , 不 含 税 )					
港 口 现 货	铁 品 位	六 月	七 月	八 月	九 月	月 累 计	季 度 至 今 年 初 至 今		六 月	七 月	八 月	九 月	月 累 计	季 度 至 今 年 初 至 今
IOPI62	62% Fe Fines	807	844	948	946	933	933	779	93.74	105.69	127.65	129.64	128.40	128.40 103.42
IOPI58	58% Fe Fines	730	758	838	870	848	848	689	83.60	96.40	113.63	120.14	117.62	117.62 92.15
IOPI65	65% Fe Fines	943	948	992	998	1022	1022	886	110.98	124.25	133.70	136.85	141.06	141.06 118.15

进口矿海漂指数月度, 季度, 年度均值									海运费 (美元/吨)					
09/10/2020		青 岛 港 ( CFR, 美 元 / 干 吨 )							29/09/2020		海 运 费 - 干 散 货 美 元 / 湿 吨			
港 口 现 货 指 数	铁 品 位	六 月	七 月	八 月	九 月	月 累 计	季 度 至 今 年 初 至 今			变 化	涨 跌 幅 %	最低 <sup>2</sup>	最高 <sup>2</sup>	
IOSI62	62% Fe Fines	103.49	108.23	124.02	126.26	124.44	124.44	101.92	西 澳 - 青 岛	8.44	0.13	1.58%	3.57	10.80
IOSI65	65% Fe Fines	117.06	121.21	132.95	138.39	135.00	135.00	116.01	图 巴 朗 - 青 岛	20.42	0.05	0.25%	6.70	26.06

铁矿石港口现货块矿指数均值(月度、季度, 年初至今)															
2020/10/09 每周五		青 岛 港 ( 车 板 价 · 元 / 吨 , 湿 基 含 税 )							青 岛 港 ( CFR, 美 元 / 干 吨 , 不 含 税 ) <sup>1</sup>						
港口 现货	铁品位	五月	六月	七月	八月	月 累 计	季度至今	年初至今	五月	六月	七月	八月	月 累 计	季度至今	年初至今
IOPLI62	62.5% Fe Lump	832	888	875	932	934	934	877	104.46	111.88	111.35	120.08	122.68	122.68	111.68

指数溢价/折扣								
09/10/2020		港口 现货指数 ( 元/湿吨 )			09/10/2020		青 岛 港 ( CFR, 美 元 / 干 吨 )	
索引	铁品位	与 IOPI62 价差	与 IOPI62 价差 ( 涨跌幅 )		索引	铁品位	与 IOSI62 价差	与 IOSI62 价差 ( 涨跌幅 )
IOPI58	58% Fe Fines	-85	-9.11%		IOSI65	65% Fe Fines	10.40	8.13%
IOPI65	65% Fe Fines	89	9.54%					

港口现货指数折美金与海漂指数走势 (美元/吨)



国内精粉价格指数 (元/吨, 湿基含税)



各品种现货价格估值

09/10/2020				09/10/2020			
港口 现货指数 (元/湿吨)				青岛港 (CFR, 美元/干吨)			
	现货价格	变化	与 IOPI62 价差		现货价格	变化	与 IOPI62 价差
罗伊山粉	893	25	-40	罗伊山粉	119.50	3.65	-8.40
SIMEC 粉	883	27	-50	SIMEC 粉	109.35	3.65	-18.55
PB 粉	908	26	-25	PB 粉	124.80	3.65	-3.10
纽曼粉	934	26	1	纽曼粉	125.47	3.65	-2.43
麦克粉	900	26	-33	麦克粉	120.77	3.65	-7.13
金步巴粉	852	27	-81	金步巴粉	118.02	3.65	-9.88
卡粉	1021	26	88	卡粉	137.95	3.65	10.05
巴粗	929	27	-4	巴粗	114.77	3.65	-13.13
巴混	958	27	25	巴混	125.15	3.65	-2.75
RTX 粉	869	27	-64	RTX 粉	117.17	3.65	-10.73
西皮粉	888	26	-45	西皮粉	119.55	3.65	-8.35

09/10/2020			
港口 HOLIDAY			
	现货价格	变化	与 IOPI58 价差
超特粉	820	3	-28
FMG 混合粉	847	3	-1
罗布河粉	827	3	-21
西部粉	840	3	-8
阿特拉斯粉	858	3	10
杨迪粉	862	3	14

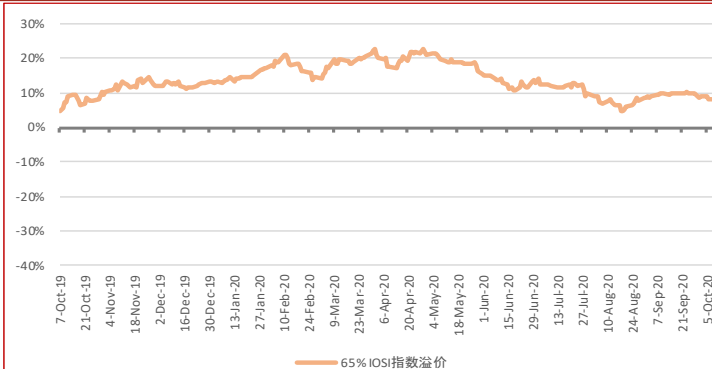
铁硅铝磷磷调

				美元指数 (美元/干吨度)			
适用范围				适用范围			
		变化				变化	
每1% 铁调	High Grade Fe 60 - 63%	14.00	0.00	每1% 铁调	High Grade Fe 60 - 63%	2.00	0.00
	High Grade Fe 63 - 64%	21.00	0.00		High Grade Fe 63 - 64%	1.75	0.00
	High Grade Fe 64 - 65%	21.00	0.00		High Grade Fe 64 - 65%	1.75	0.00
	High Grade Fe 65 - 65.5%	21.00	0.00		High Grade Fe 65 - 65.5%	1.75	0.00
	Low Grade Fe	1.00	0.00				
每1% 铝调	High Fe Grade Al <2.25%	15.00	0.00	每1% 铝调	High Fe Grade Al <2.25%	2.00	0.00
	High Fe Grade Al 2.25-4%	39.00	0.00		High Fe Grade Al 2.25-4%	3.50	0.00
	Low Fe Grade Al <2.25%	34.00	0.00				
	Low Fe Grade Al 2.25-4%	26.00	0.00				
每1% 硅调	High Fe Grade Si <4%	8.00	0.00	每1% 硅调	High Fe Grade Si <4%	1.25	0.00
	High Fe Grade Si 4-6.5%	17.00	0.00		High Fe Grade Si 4 - 6.5%	6.25	0.00
	Low Fe Grade	3.00	0.00				
每0.01% 磷调	High Fe Grade 0.09%<P<0.115%	3.00	0.00	每0.01% 磷调	High Fe Grade 0.09%<P<0.115%	0.25	0.00
	High Fe Grade 0.115%<P<0.15%	3.00	0.00		High Fe Grade 0.115%<P<0.15%	1.00	0.00
	Low Fe Grade 0.09<P<0.1%	1.00	0.00				

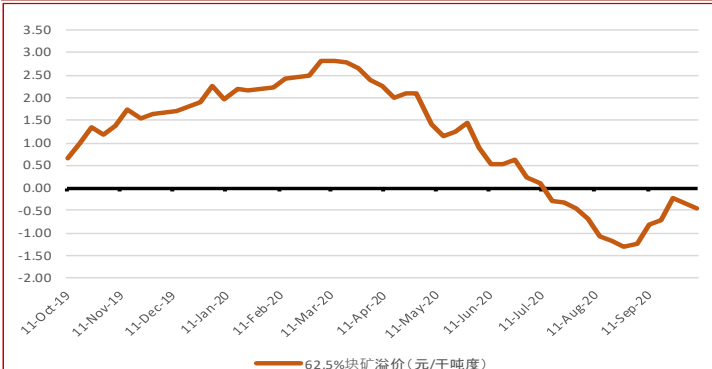
与青岛港口价差 元/湿吨

港口	变化	港口	变化	港口	变化	港口	变化
鲅鱼圈	-40.00	防城港	-5.00	岚山	0.00	日照	0.00
北仑	0.00	江阴	-10.00	连云港	0.00	蛇口港	0.00
曹妃甸	-5.00	京唐	-5.00	马迹山	0.00	太仓	-10.00
大连	-40.00	岚桥	0.00	青岛	0.00	天津	20.00

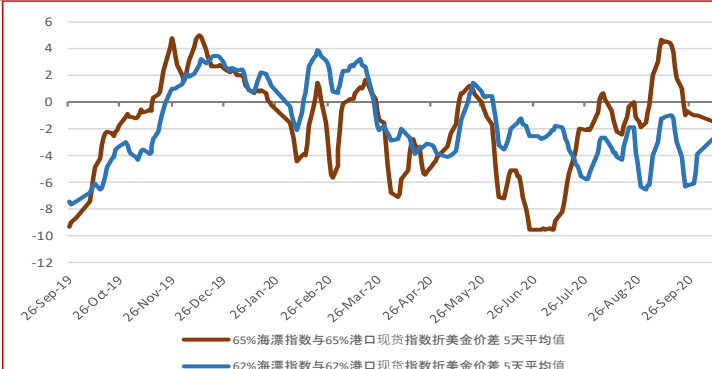
指数溢价/折扣



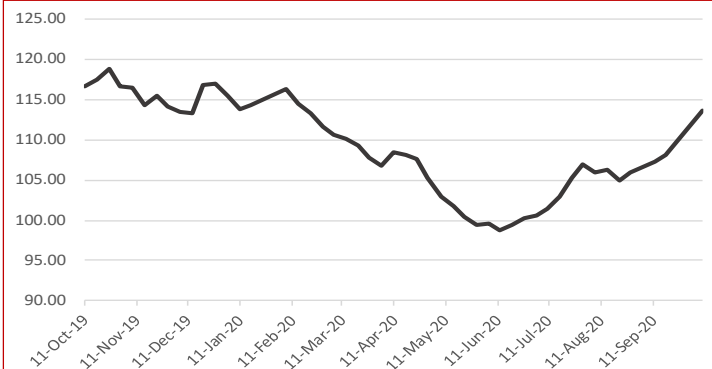
铁矿石港口现货块矿溢价(元/千吨度)



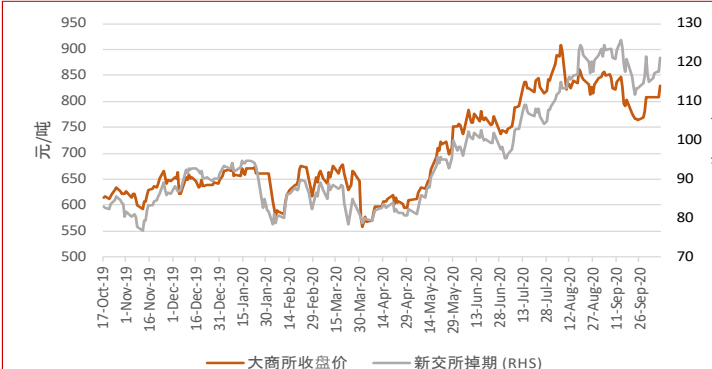
海漂指数与港口现货指数折美金价差(美元/吨)



港口库存总计(35港) 百万吨



大商所收盘价—新交所掉期



港口库存(百万吨)

港口	本周	涨跌幅%	最低 <sup>2</sup>	最高 <sup>2</sup>
京唐	16.00	5.82%	12.26	17.00
青岛	12.50	9.75%	9.41	14.00
曹妃甸	14.80	6.78%	12.46	16.78
天津	9.18	3.15%	6.97	9.18
日照	12.53	3.30%	9.44	14.02
35港口总计	113.70	3.41%	98.80	118.79

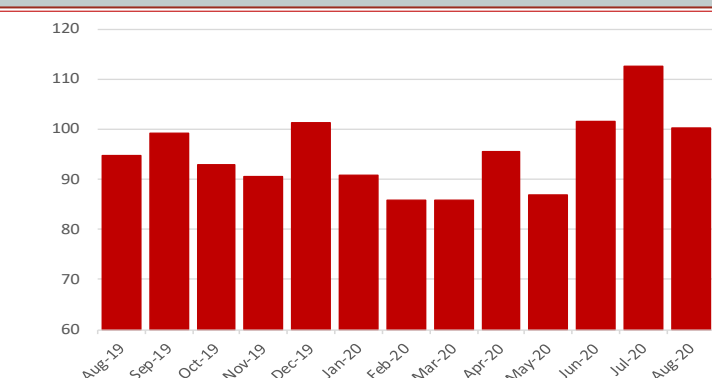
期货合约

日期	大商所	新交所
2020/10/09 (下午三点)	2020/10/09 5:30 pm	
合约	I2101 较前一交易日 涨跌幅%	十一月 2020 较前一日 涨跌幅%
收盘价	830.0 21.0 2.60%	121.17 3.67 3.12%
成交量(万手)	58.00 -31.8 -35.40%	29.34 28.03 2146.55%
持仓量(万手)	68.32 3.67 5.67%	175.11 3.84 2.24%
最低	808.5 30.5 3.92%	118.00 0.18 0.15%
最高	834.0 25.0 3.09%	121.50 3.60 3.05%

海运费(美元/吨) 美元/吨



铁矿石进口量(百万吨) 百万吨

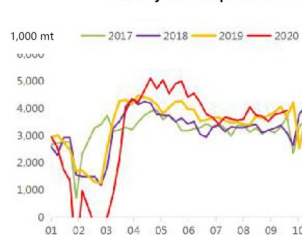


## 国内钢材现货市场

钢材现货市场 (元/吨)

产品	25/9/2020	涨跌	涨跌幅 %
螺纹 HRB400 $\phi$ 18mm	3,680.0	-40	-1.08%
线材 Q300 $\phi$ 6.5mm	4,020.0	-40	-0.99%
热卷 Q235/SS400 5.5mm*1500*C	3,850.0	-50	-1.28%
冷卷 SPCC/ST12 1.0mm*1250*2500	4,740.0	-20	-0.42%
中厚板 Q235B 20mm	3,930.0	0	0.00%
镀锌 ST02Z 1.0mm*1000*C	4,750.0	-40	-0.84%
彩涂板	7,650.0	0	0.00%

Weekly consumption of rebar



Weekly consumption of hot-rolled coil

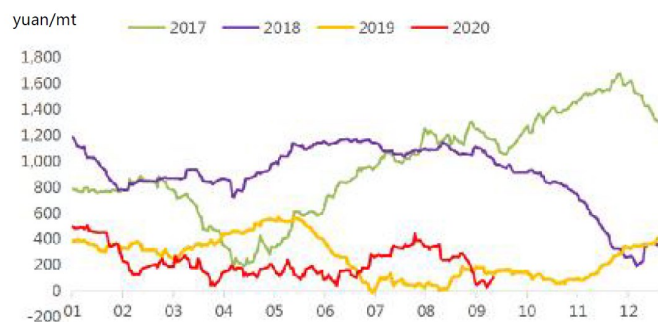


## 国内钢厂利润

Rebar profits



Hot-rolled coil profits



## 国内钢厂利润

SMM 钢铁成本利润跟踪-螺纹钢和热卷 (元/吨)

品目	Price	Change	Note
62%港口现货指数折美金 (美元/干吨)	117.70	-7.55	
焦炭	2,010	50	唐山二级冶金焦, 含税
废钢	2,350	-30	张家港废钢6mm, 不含税
钢坯成本	3,432	-48	Q234, 含税
长流程钢厂螺纹钢成本	3,659	-48	理计, 含税
长流程钢厂螺纹钢盈利	49	-14	基于上海现货价格, 含税
长流程钢厂热轧板卷成本	3,748	-48	过磅, 含税
长流程钢厂热轧板卷盈利	122	18	基于上海现货价格, 含税

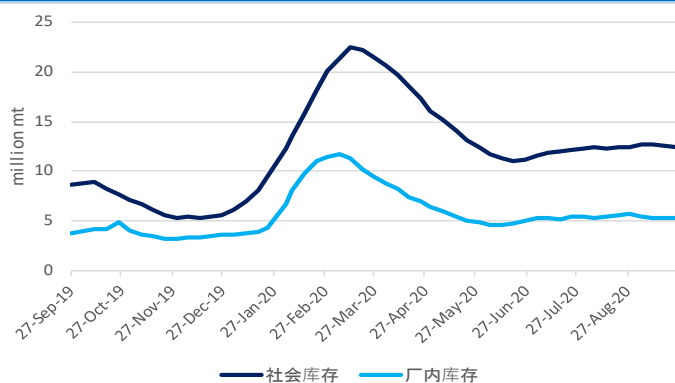
备注: 1.表格中成本计算基本当天市场价格, 不包含管理费用、销售费用、财务成本以及折旧费用。

2.成本为SMM调研的国内大中型钢厂平均成本

## 国内钢厂利润



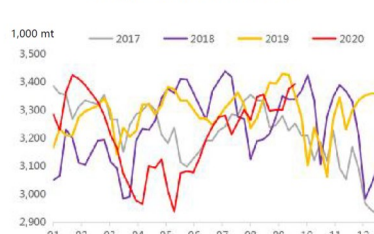
## 钢铁库存



Weekly output of rebar



Weekly output of hot-rolled coil





IRON ORE INDEX SPECIFICATIONS, COMPILATION RATIONALE AND DATA EXCLUSIONS

铁矿石指数规格（港口现货和漂货）					MMi港口现货指数汇编取自于铁矿石产业链客户提供的港口现货成交，包括贸易商，矿山和钢厂的成交数据。MMi获取成交数据之后先进行标准化，剔除不符合标准数据之后，再根据成交量算出加权平均价格。  想要获取MMi铁矿石港口现货指数方法论，请见网址： <a href="http://www.mmiprices.com">www.mmiprices.com</a>
	65% Fe Fines	62% Fe Fines	58% Fe Fines	62.5% Fe Lump	
铁品位 %	65.00	62.00	58.00	62.50	
铝 %	1.40	2.25	2.25	1.50	
硅 %	1.50	4.00	5.50	3.50	
磷 %	0.06	0.09	0.05	0.08	
硫 %	0.01	0.02	0.02	0.02	
水分子 %	8.00	8.00	9.00	4.00	
粒度	90%以上粒度小于10mm, 40%以下粒度小于150微米			刀度 < 6.3mm比例个超过15 % 刀度 > 31.13mm比例不超过1 %	
港口	青岛港（车板价&CFR价格）			青岛港口车板价	
日期（漂货）	4周以内装船，8周以内发运			两周内交货	
付款方式	即期信用证			即期信用证/付现交单	

数据排除*			
港口指数	62%	58%	65%
海运指数	0	0	0
块矿指数 62.5	0		

数据排除\*

\*当日指数计算 若发现成交数据异常且无法被核实的将会被排除在外，不纳入指数计算。

IRON ORE DOMESTIC CONCENTRATE INDEX CALCULATION METHODOLOGY

国内矿价格指数:SMM通过采集河北, 辽宁, 山东和安徽四个省份, 25个地区(精粉产量占全国总产量53%)国内铁精粉成交价格作为国内铁矿石价格指数的数据来源;通过不同地区和不同品位计算得出综合价格指数;统一换算湿基含税标准价格后再根据各个地区民营矿山产能作为权重, 通过加权计算得出国内矿价格指数。

各品种价格估值所适用的指标均值

港口现货指标						海漂货指标					
09/10/2020	各品种当前指标						各品种当前指标				
	铁品位	铝	硅	磷	水分子		铁品位	铝	硅	磷	水分子
罗伊山粉	60.95%	2.40%	4.36%	0.056%	9.34%	罗伊山粉	60.70%	2.30%	4.90%	0.055%	8.00%
SIMEC 粉	60.00%	2.30%	6.30%	0.060%	6.00%	SIMEC 粉	60.00%	2.30%	6.30%	0.060%	6.00%
PB 粉	61.63%	2.32%	3.86%	0.100%	9.53%	PB 62 粉	62.00%	2.60%	4.30%	0.090%	9.50%
纽曼粉	62.54%	2.39%	3.95%	0.092%	8.15%	纽曼粉	62.30%	2.40%	4.40%	0.090%	8.00%
麦克粉	60.59%	2.35%	4.53%	0.081%	8.07%	麦克粉	60.80%	2.35%	4.70%	0.080%	7.80%
金布巴粉	60.76%	3.07%	4.58%	0.113%	7.56%	金布巴粉	60.50%	3.00%	4.50%	0.120%	8.00%
卡粉	65.04%	1.21%	1.87%	0.067%	8.13%	卡粉	65.10%	1.50%	1.70%	0.080%	8.50%
巴粗	62.00%	1.00%	6.50%	0.040%	6.00%	巴粗	62.00%	1.00%	6.50%	0.040%	6.00%
巴混	63.19%	1.17%	4.78%	0.082%	7.65%	巴混	63.00%	1.50%	5.00%	0.070%	7.00%
RTX 粉	61.00%	3.10%	4.50%	0.135%	7.50%	RTX 粉	61.00%	3.10%	4.50%	0.135%	7.50%
西皮粉	60.10%	2.30%	4.70%	0.075%	8.50%	西皮粉	60.10%	2.30%	4.70%	0.075%	8.50%
09/10/2020	58%指数所适用的产品规格										
	铁品位	铝	硅	磷	水分子						
超特粉	56.52%	3.13%	6.23%	0.058%	9.17%						
FMG 混合粉	58.16%	2.54%	5.65%	0.054%	8.26%						
罗布河粉	56.53%	3.20%	5.69%	0.039%	8.31%						
西部粉	57.88%	2.87%	7.50%	0.062%	7.45%						
阿特拉斯粉	58.00%	1.85%	5.50%	0.090%	9.00%						
杨迪粉	57.11%	1.64%	6.43%	0.042%	9.32%						

彭博

PORT STOCK INDICES			SEABORNE INDICES	
	FOT Qingdao (RMB/wet tonne)	CFR Qingdao Equivalent (USD/dry tonne)		CFR Qingdao (USD/DMT)
IOPI62	IRCNQ001	IRCNQ004	IOSI62	IRCN0034
IOPI58	IRCNQ002	IRCNQ005	IOSI65	IRCN0035
IOPI65	IRCNQ003	IRCNQ006		
IOPLI62	IRCN0036	IRCN0037		

联系我们

MMI 新加坡办:新加坡克罗斯街8号, 宏利大厦28层 电话:+65 6850 7629, 邮箱:Jarek@mmiprices.com SMM 新加坡办:新加坡克罗斯街8号, 宏利大厦28层 电话:+65 6850 7630, 邮箱:service.en@smm.cn SMM 上海办:上海市浦东新区峨山路91弄20号陆家嘴软件园9号楼南区9层 电话:+86 021 5155 0306 邮箱:service.en@smm.cn	访问www.mmiprices.com获取完整的索引价格历史记录和每日报告存档
---	---

本报告系MMI独家汇编, 报告中观点、数据等均仅供参考, 风险自负。MMI依法享有著作权, 未经书面许可, 不得转载、修改、销售、转让、展示、翻译、汇编和传播。